



# Eining-löja

Kjarakönnun - Eining - löja 2022  
Desember 2022

## Efnisyfirlit

Hvað af eftirfarandi á best við um stöðu þína á vinnumarkaði um þessar mundir?

Atvinnugrein (ISAT bálkar)

Hvert er þitt aðalstarf?

Ertu sátt(ur) eða ósátt(ur) við Einingu-löju?

Telur þú að verkalýðshreyfingin gegni mikilvægu eða lítilvægu hlutverki í samfélaginu í dag?

Hvert er/var starfshlutfall þitt í þínu aðalstarfi í september?

Vinnur þú dagvinnu eða vaktavinnu í aðalstarfi þínu?

Hvað vannstu margar klukkustundir í aðalstarfi þínu að meðaltali á viku í september? - Þeir sem eru í fullu starfi

Hversu marga yfirvinnutíma vannst þú í þínu aðalstarfi að meðaltali á viku í september? - Þeir sem eru í fullu starfi

Hver voru heildarlaun þín fyrir skatta í þínu aðalstarfi fyrir september (laun greidd í byrjun október)? Heildarlaun eru allar greiðslur,

grunnlaun/dagvinnulaun, yfirvinna, vaktaálag, bónus, fatastyrkur og aðrar greiðslur.

Hver voru dagvinnulaun/grunnlaun þín fyrir september (laun greidd í byrjun október) í þínu aðalstarfi? Hér er átt við grunnlaun eða dagvinnulaun fyrir skatta. Ekki er átt við greiðslur fyrir yfirvinna, álag, bónusa eða önnur hlunnindi.

Hvað er innifalið í heildarlaunum þínum?

Fékkst þú greidda umsamda launahækkun samkvæmt kjarasamningi þann 1. janúar 2022?

Fékkst þú greiddan umsamdan hagvaxtarauka samkvæmt kjarasamningi þann 1. apríl 2022?

Hvert er fyrirkomulag launagreiðslna hjá þér?

Varst þú frá vinnu einn dag eða meira vegna eigin veikinda/vinnuslyss á síðustu 3 mánuðum?

Er vinnuálag þitt of mikið, hæfilegt eða of lítið?

Kemur það oft eða sjaldan fyrir eftir að vinnudegi lýkur að þú eigir erfitt með að hætta að hugsa um vinnuna þannig að það hafi neikvæð áhrif á frítíma þinn eða einkalíf?

Kemur það oft eða sjaldan fyrir eftir að vinnudegi lýkur að þú hafir áhyggjur af því að upp komi vandamál í vinnunni sem þú getur ekki leyst?

Kemur það oft eða sjaldan fyrir eftir að vinnudegi lýkur að þig langi ekki í vinnuna næsta dag?

## Efnisyfirlit

Kemur það oft eða sjaldan fyrir eftir að vinnudegi lýkur að þú sért svo þreytt/ur að þú eigir erfitt með að gera nokkurn skapaðan hlut?

Streitueinkenni

Hversu sammála eða ósammála ertu eftirfarandi fullyrðingu? Öryggi mitt er tryggt í vinnunni.

Ert þú sátt(ur) eða ósátt(ur) við laun þín?

Hvernig var orlofstöku þinni háttað á þessu ári?

Hve marga orlofsdaga átt þú ennþá inni?

Hve marga orlofsdaga hefur þú þegar tekið út sem sumarfrí?

Hefur þú nýtt þér eitthvað af eftirfarandi á síðustu 12 mánuðum hjá Einingu-löju?

Hefur þú nýtt þér þjónustu á síðustu 12 mánuðum hjá Einingu-löju?

Hversu ánægð(ur) eða óánægð(ur) ertu með þjónustu Einingar-löju á heildina litið?

Hefur þú séð auglýsingar frá Einingu-löju oft, stundum, sjaldan eða aldrei á undanförunum þremur mánuðum?

Þekkir þú VIRK starfsendurhæfingarsjóð mjög vel, nokkuð vel, ekki vel, eða alls ekkert?

Er trúnaðarmaður á þínum vinnustað?

Væri auðvelt eða erfitt fyrir þig að leita til trúnaðarmannsins á þínum vinnustað ef þú þyrftir á að halda?

Hefur þú miklar, litlar eða engar áhyggjur af fjárhagslegri stöðu þinni?

Hefur þú einhvern tímann á síðustu 12 mánuðum frestað eða hætt við að fara til læknis af fjárhagsástæðum?

Hefur þú einhvern tímann á síðustu 12 mánuðum frestað eða hætt við að kaupa lyf af fjárhagsástæðum?

Hefur þú einhvern tímann á síðustu 12 mánuðum frestað eða hætt við að fara til tannlæknis af fjárhagsástæðum?

Hefur þú greitt af einhverjum af eftirtöldum lánunum á síðustu 12 mánuðum?

Hefur þú átt í erfiðleikum með að standa skil á afborgunum af lánunum þínum (ekki getað greitt af lánunum) á síðustu 12 mánuðum?

Hvaða lánunum hefur átt í erfiðleikum með að standa skil á (greiða af) á síðustu 12 mánuðum?

## Efnisyfirlit

Hefur þú leitað aðstoðar vegna fjárhagslegrar stöðu þinnar á síðastliðnum 12 mánuðum?

Þekkir þú dæmi þess að brotið hafi verið á kjarasamningsbundnum réttindum á síðastliðnum 12 mánuðum, hvort sem er af eigin reynslu eða einhvers annars?

Ef þú horfir til síðustu 12 mánaða, telur þú að starfsfólki á þínum vinnustað hafi verið mismunað vegna uppruna síns (mismunað eftir því frá hvaða landi það er)?

Hvernig hefur mismunun eftir uppruna fólks komið fram á þínum vinnustað?

Færð þú launaseðil að jafnaði um hver mánaðamót?

Skoðar þú launaseðlana þína alltaf, oftast, stundum, sjaldan eða aldrei?

Hversu vel eða illa skilur þú launaseðilinn þinn?

Býrð þú í eigin húsnæði, leiguhúsnæði eða í foreldrahúsum?

Ef til þess kæmi hversu líklegt eða ólíklegt er að þú værir tilbúin(n) að fara í verkfall til að knýja á um bætt kjör?

Ef félagið þitt boðar til atkvæðagreiðslu um verkfallsboðun, hversu líklegt eða ólíklegt er að þú munir greiða atkvæði um verkfall?

Hversu líklegt eða ólíklegt er að þú myndir skrá þig í verkfallsvörslu fyrir félagið ef kæmi til verkfalls?



## Lýsing á rannsókn

Unnið fyrir	Einingu-löju
Markmið	Að kanna kjör og viðhorf félagsmanna Einingar-löju og þróun þar á
Framkvæmdatími	14. október - 28. nóvember 2022
Aðferð	Síma- og netkönnun
Úrtak	1500 úr félagaskrá Einingar-löju
Verknúmer	4033668

## Stærð úrtaks og svörun

Úrtak	1500
Svara ekki	907
Fjöldi svarenda	593
Svarhlutfall	<b>39,5%</b>

## Reykjavík, desember 2022

Bestu þakkir fyrir gott samstarf,

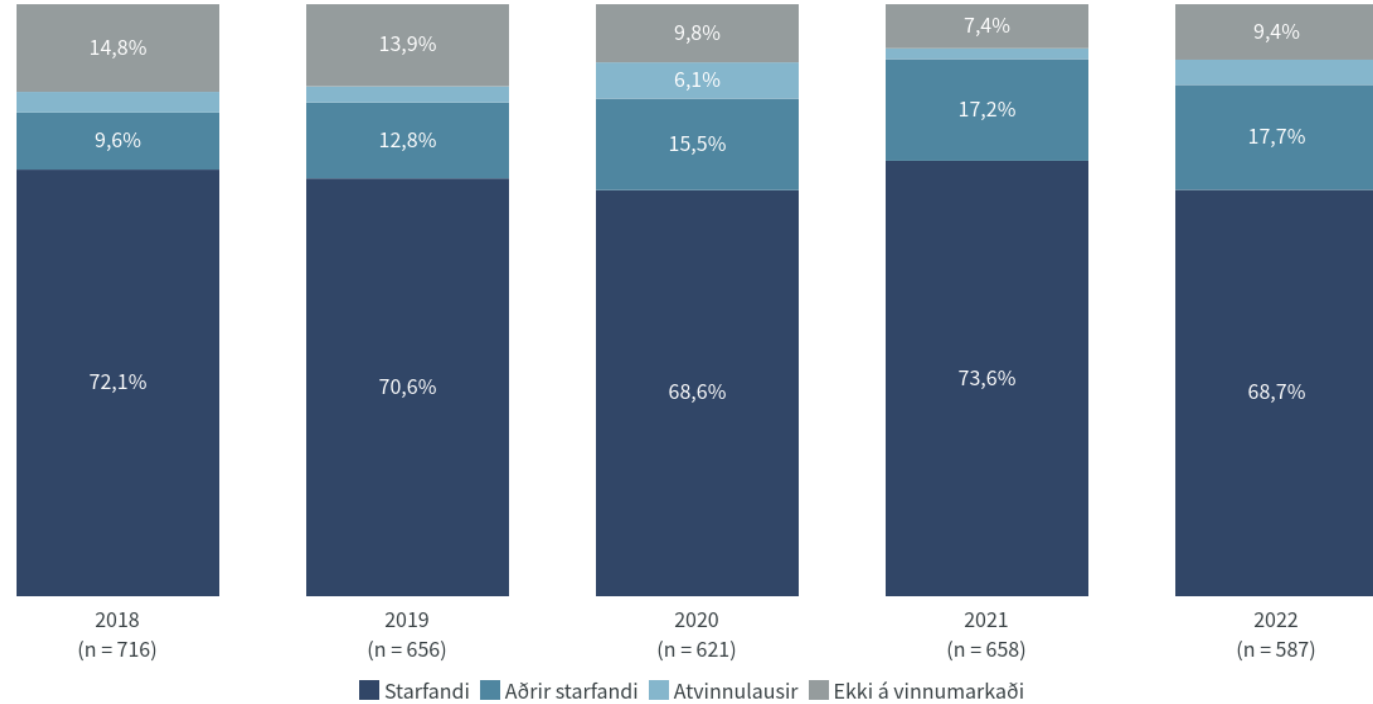
Tómas Bjarnason  
Elísabet Stefánsdóttir  
Sigríður Herdís Bjarkadóttir

# Hvað af eftirfarandi á best við um stöðu þína á vinnumarkaði um þessar mundir?



## Nýjasta mæling

	Fjöldi	%	+/-
Launþegi	392	66,8	3,8
Í vinnu og námi	78	13,3	2,7
Í námi	33	5,6	1,9
Án atvinnu og í atvinnuleit	25	4,3	1,6
Er öryrki/á sjúkradagpeningum eða endurhæfingarlífeyri	16	2,7	1,3
Einyrki/sjálfstætt starfandi	11	1,9	1,1
Í fæðingarorlofi, fríi eða öðru tímabundnu leyfi frá störfum	11	1,9	1,1
Er í launaðri vinnu en er að vinna uppsagnarfrest	10	1,7	1,0
Er að hluta til á atvinnuleysisbótum og að hluta til í launaðri vinnu	5	0,9	0,7
Á eftirlaunum	5	0,9	0,7
Er heimavinnandi húsmóðir/húsfaðir	1	0,2	0,3
Fjöldi svara	587		
Tóku afstöðu	587	99,0	
Tóku ekki afstöðu	6	1,0	
Fjöldi svarenda	593	100,0	



Tímabil: Year

Niðurstöður eru ekki birtar ef n<6

# Hvað af eftirfarandi á best við um stöðu þína á vinnumarkaði um þessar mundir?



# Hvað af eftirfarandi á best við um stöðu þína á vinnumarkaði um þessar mundir?



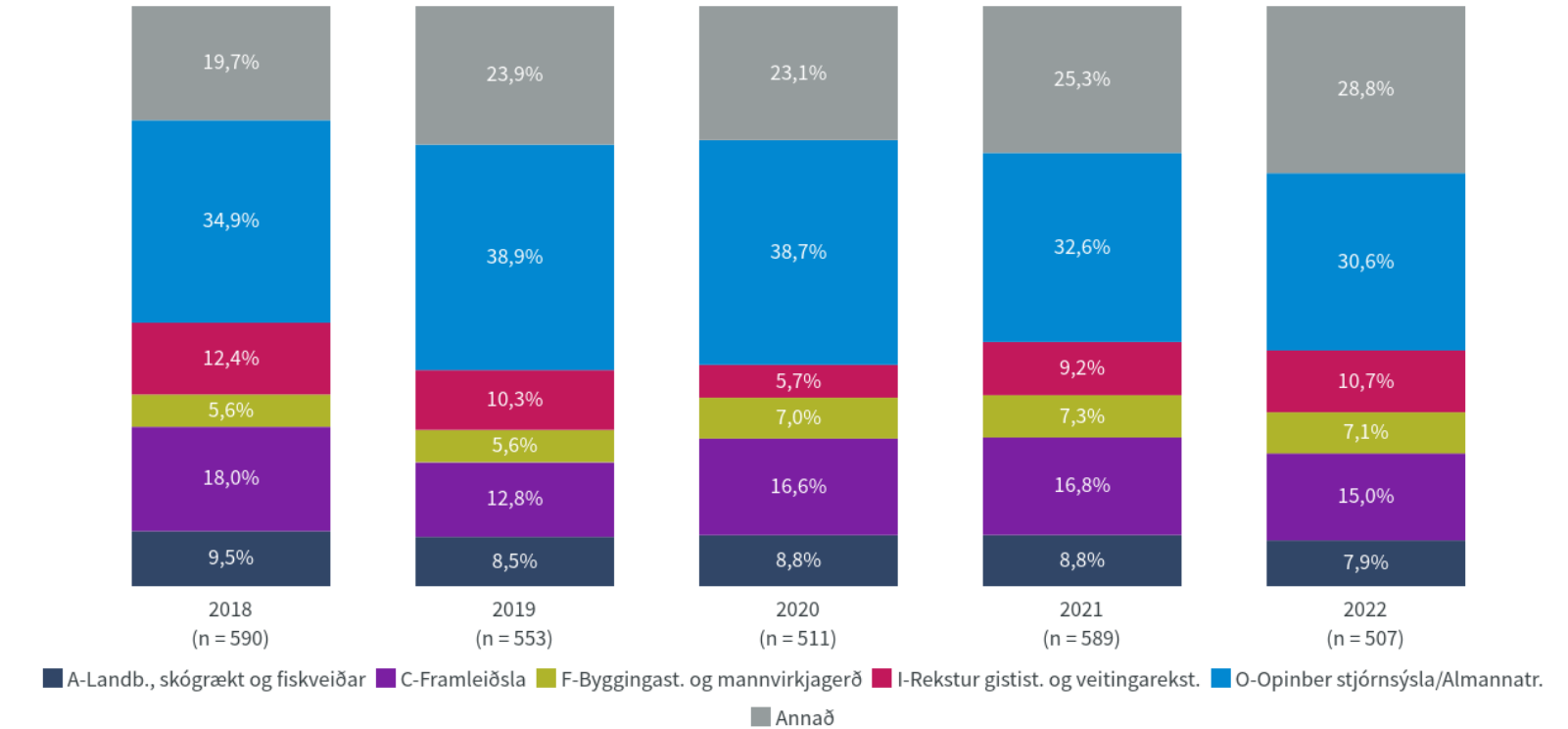
Niðurstöður eru ekki birtar ef n<6

# Atvinnugrein (ISAT bálkar)



## Nýjasta mæling

	Fjöldi	% +/-
O-Opinber stjórnsýsla, almannatryggingar	155	30,6 4,0
C - Framleiðsla	76	15,0 3,1
I - Rekstur gististaða og veitingarekstur	54	10,7 2,7
A - Landbúnaður, skógrækt og fiskveiðar	40	7,9 2,3
F - Byggingastarfsemi og mannvirkjagerð	36	7,1 2,2
Q - Heilbrigðis- og félagsþjónusta	32	6,3 2,1
N - Leigustarfsemi og ýmis sérhæfð þjónusta	28	5,5 2,0
G - Heild- og smásöluverslun, viðgerðir á vélknúnu	22	4,3 1,8
H - Flutningur og geymsla	18	3,6 1,6
R - Menningar-, íþrótt- og tómstundastarfsemi	12	2,4 1,3
S - Félagasamtök og önnur þjónustustarfsemi	12	2,4 1,3
E - Vatnsveita, fráveita, meðhöndlun úrgangs og afmengun	9	1,8 1,1
Annað	13	2,6 1,4
Fjöldi svara	507	
Tóku afstöðu	507	98,8
Tóku ekki afstöðu	6	1,2
Fjöldi aðspurðra	513	100,0
Spurðir	513	86,5
Ekki spurðir	80	13,5
Fjöldi svarenda	593	100,0

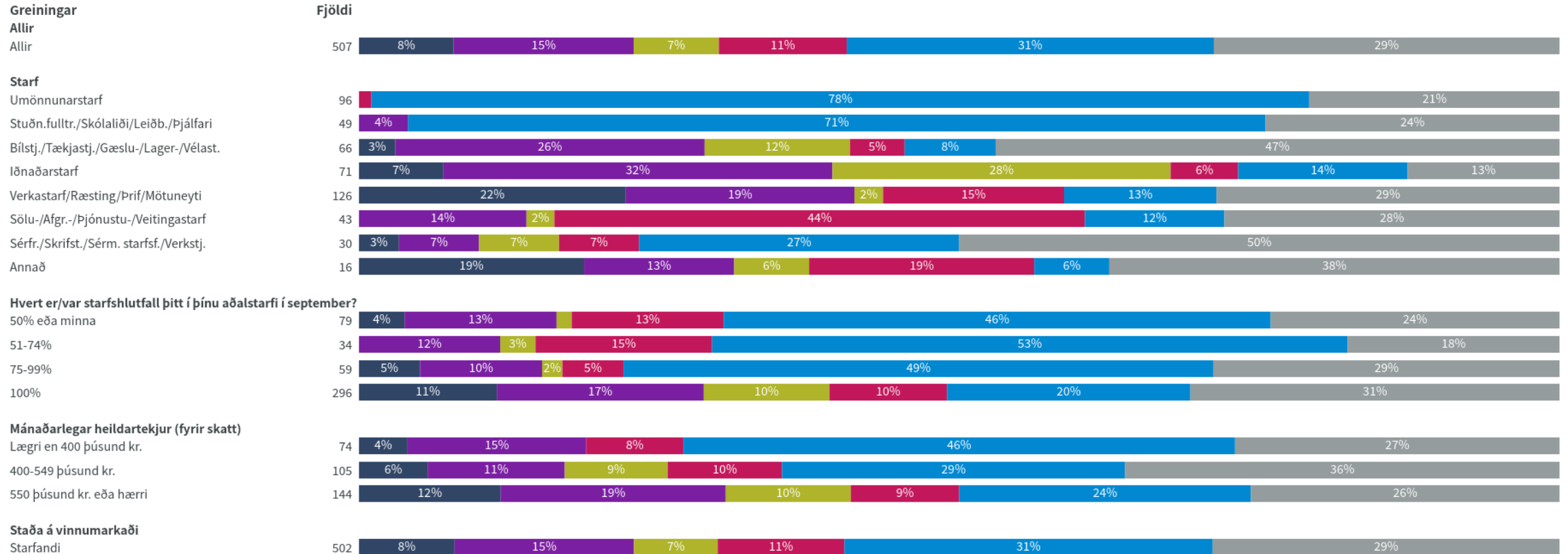


Tímabil: Year

Niðurstöður eru ekki birtar ef n<6



# Atvinnugrein (ISAT bálkar)



■ A-Landb., skógrækt og fiskveiðar ■ C-Framleiðsla ■ F-Byggingast. og mannvirkjagerð ■ I-Rekstur gistist. og veitingarekst. ■ O-Opinber stjórnsýsla/Almannatr. ■ Annað

Niðurstöður eru ekki birtar ef n<6

# Atvinnugrein (ISAT bálkar)



## Greiningar

### Allir

Allir

Fjöldi



### Kyn

Karlar



Konur



### Aldur

18-24 ára



25-34 ára



35-44 ára



45-54 ára



55 ára eða eldri



### Búseta

Akureyri



Dalvík



Ólafsfjörður/Siglufjörður



Aðrir bæir/sveitarfélög



### Menntun

Grunnskólapróf eða minna



Lokið viðbót við grunnskólapróf



Lokið framhaldsskólaprófi



Lokið viðb. v. framh.sk./hásk.pr.



■ A-Landb., skógrækt og fiskveiðar ■ C-Framleiðsla ■ F-Byggingast. og mannvirkjagerð ■ I-Rekstur gistist. og veitingarekst. ■ O-Opinber stjórnsýsla/Almannatr. ■ Annað

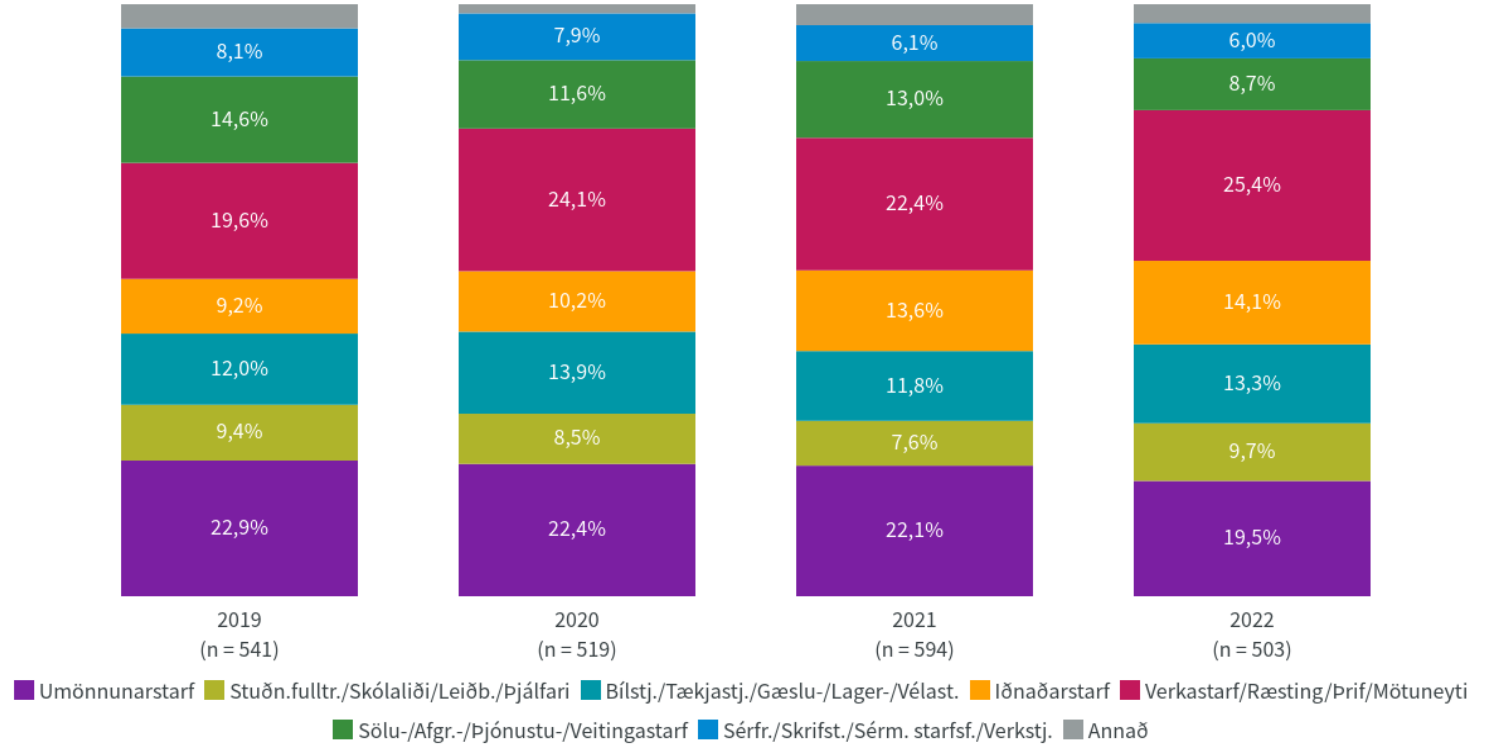
Niðurstöður eru ekki birtar ef n<6

# Hvert er þitt aðalstarf?



## Nýjasta mæling

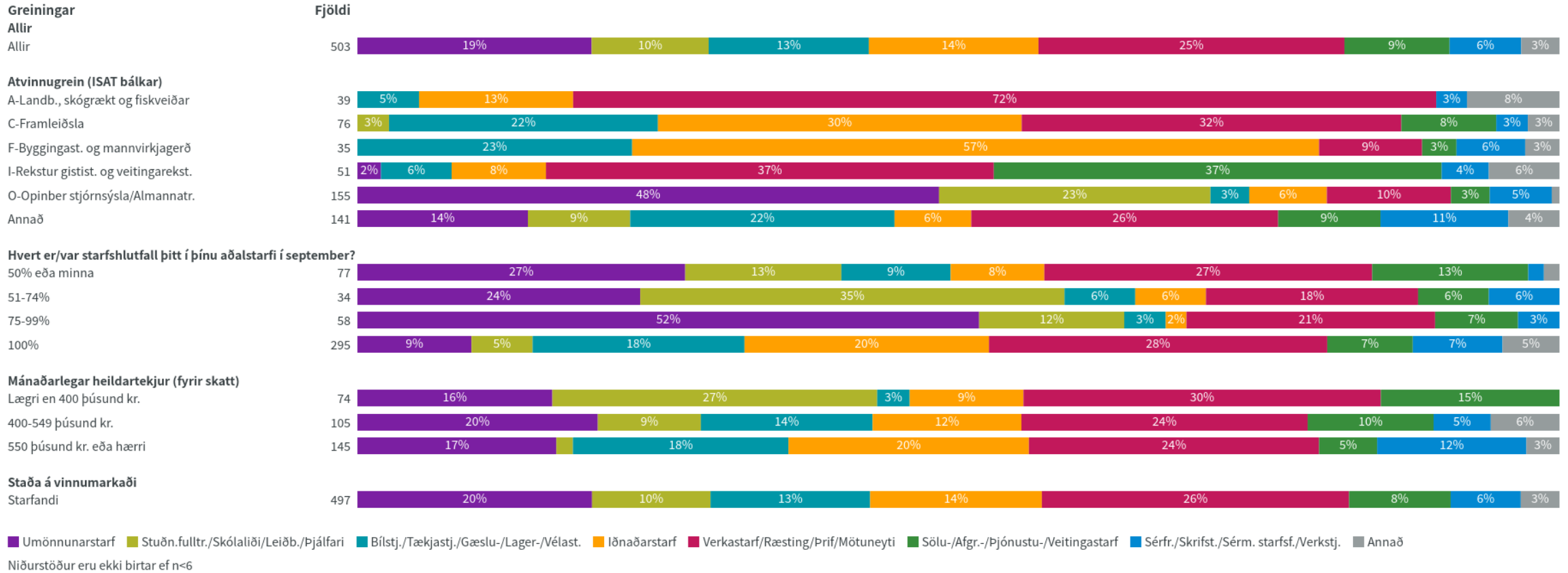
	Fjöldi	% +/-
Umönnun fatlaðra	47	9,3 2,5
Ræsting/þrif/(bíla)þvottur	44	8,7 2,5
Skólaliði/Stuðningsfulltrúi	40	7,9 2,4
Bílstjóri/Tækjastjórnandi	35	6,9 2,2
Verkastarf-Fiskvinnsla	34	6,7 2,2
Umönnun aldraðra	27	5,4 2,0
Iðnverkamaður/Starf við iðnað/Framleiðslustarfsmaður	25	5,0 1,9
Iðnaðarmaður-Byggingariðnaður	23	4,6 1,8
Mötuneytisstarfsmaður (matráður/matartæknir/Starfsmaður í bítibúri	22	4,4 1,8
Veitingastarf/Þjónn	19	3,8 1,7
Almennt verkastarf	19	3,8 1,7
Iðnaðarmaður-Annað	19	3,8 1,7
Leiðbeinandi á leikskóla, leikskólaliði	18	3,6 1,6
Lagerstarf/Pökkunarstarf/Hleðslumaður	17	3,4 1,6
Skrifstofustarf	15	3,0 1,5
Annað þjónustustarf	15	3,0 1,5
Sölu- eða afgreiðslustarf	10	2,0 1,2
Gæslustarf/Öryggisþjónusta/Húsvarsla	9	1,8 1,2
Leiðbeinandi/Íþróttapjálfari	9	1,8 1,2
Sérfræðingur	9	1,8 1,2
Verkastarf-Kjötvinnsla	9	1,8 1,2
Umönnun barna	6	1,2 0,9
Véla- eða vélgæslustörf	6	1,2 0,9
Verkstjóri/Flokkstjóri	6	1,2 0,9
Annað	21	4,2 1,7
Fjöldi svara	504	
Tóku afstöðu	504	98,2
Tóku ekki afstöðu	9	1,8
Fjöldi aðspurðra	513	100,0
Spurðir	513	86,5
Ekki spurðir	80	13,5
Fjöldi svarenda	593	100,0



Tímabil: Year

Niðurstöður eru ekki birtar ef n<6

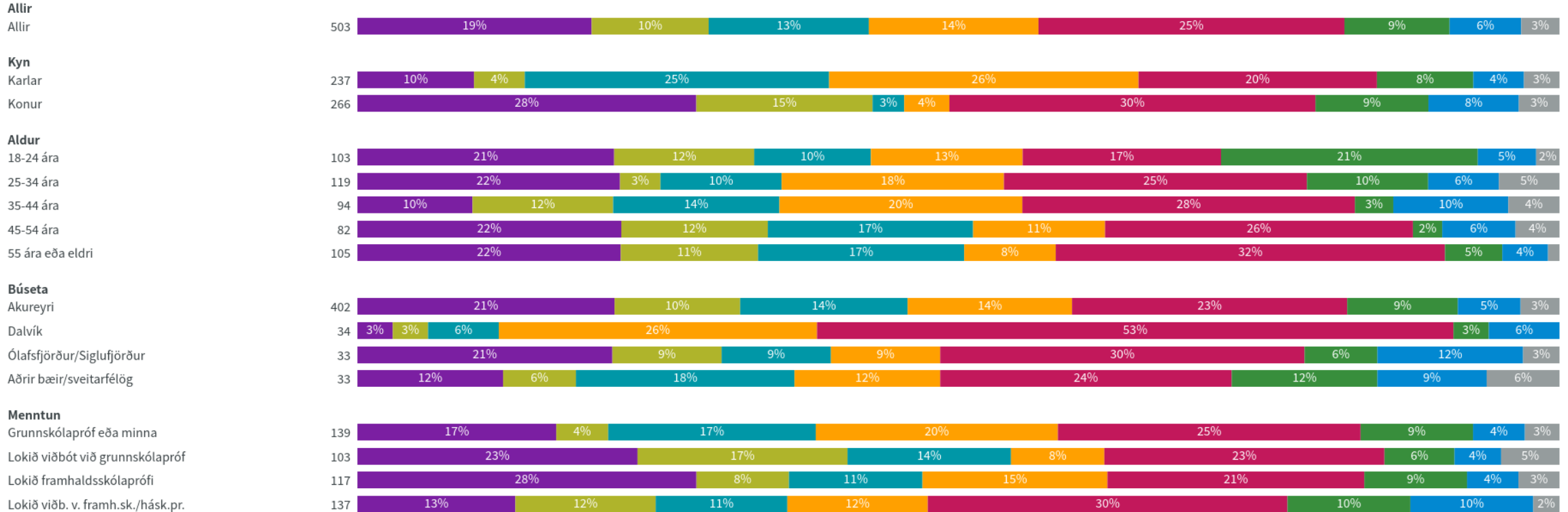
# Hvert er þitt aðalstarf?



# Hvert er þitt aðalstarf?



## Greiningar



■ Umönnunarstarf 
 ■ Stuðn. fulltr./Skólalíði/Leiðb./Þjálfari 
 ■ Bílstj./Tækjastj./Gæslu-/Lager-/Vélast. 
 ■ Iðnaðarstarf 
 ■ Verkastarf/Ræsting/Prif/Mötuneyti 
 ■ Sölu-/Afgr.-/Þjónustu-/Veitingastarf 
 ■ Sérfr./Skrifst./Sérm. starfsf./Verkstj. 
 ■ Annað

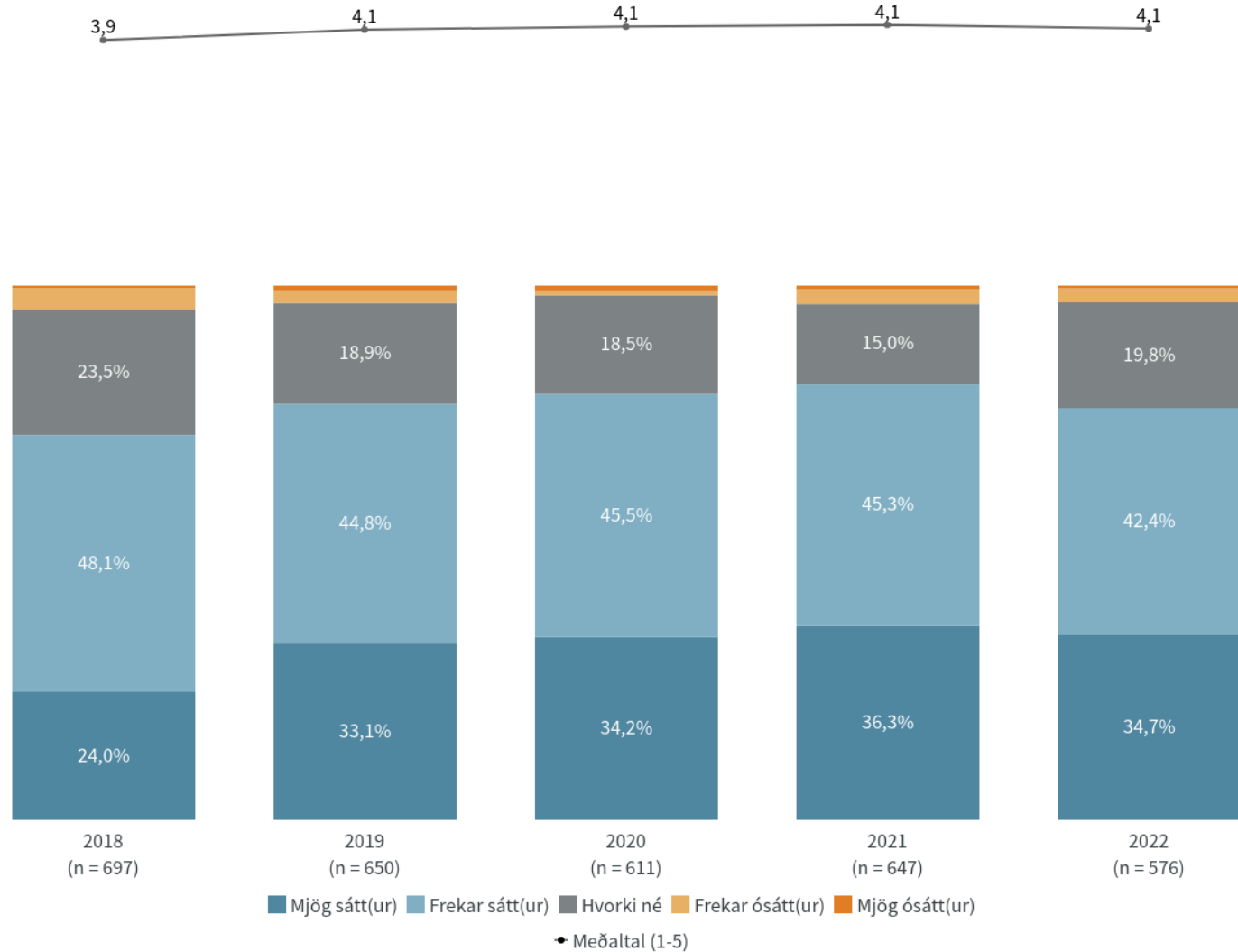
Niðurstöður eru ekki birtar ef n<6



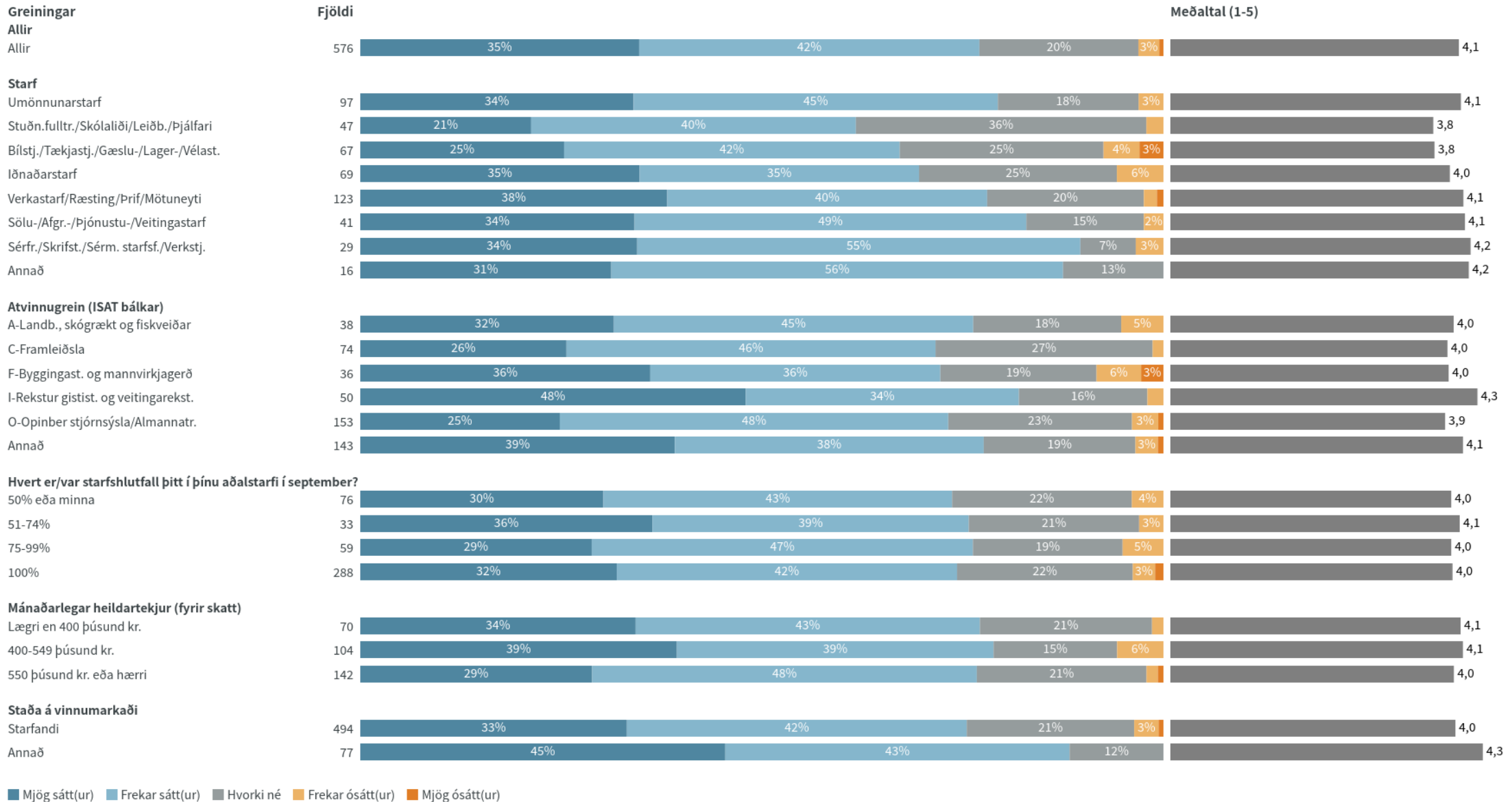
# Ertu sátt(ur) eða ósátt(ur) við Einingu-löju?

## Nýjasta mæling

	Fjöldi	%	+/-
Mjög sátt(ur) (5)	200	34,7	3,9
Frekar sátt(ur) (4)	244	42,4	4,0
Hvorki né (3)	114	19,8	3,3
Frekar ósátt(ur) (2)	15	2,6	1,3
Mjög ósátt(ur) (1)	3	0,5	0,6
Fjöldi svara	576		
Tóku afstöðu	576	97,1	
Tóku ekki afstöðu	17	2,9	
Fjöldi svarenda	593	100,0	
Meðaltal	4,1		
Vikmörk ±	0,1		
Staðalfrávik	0,8		

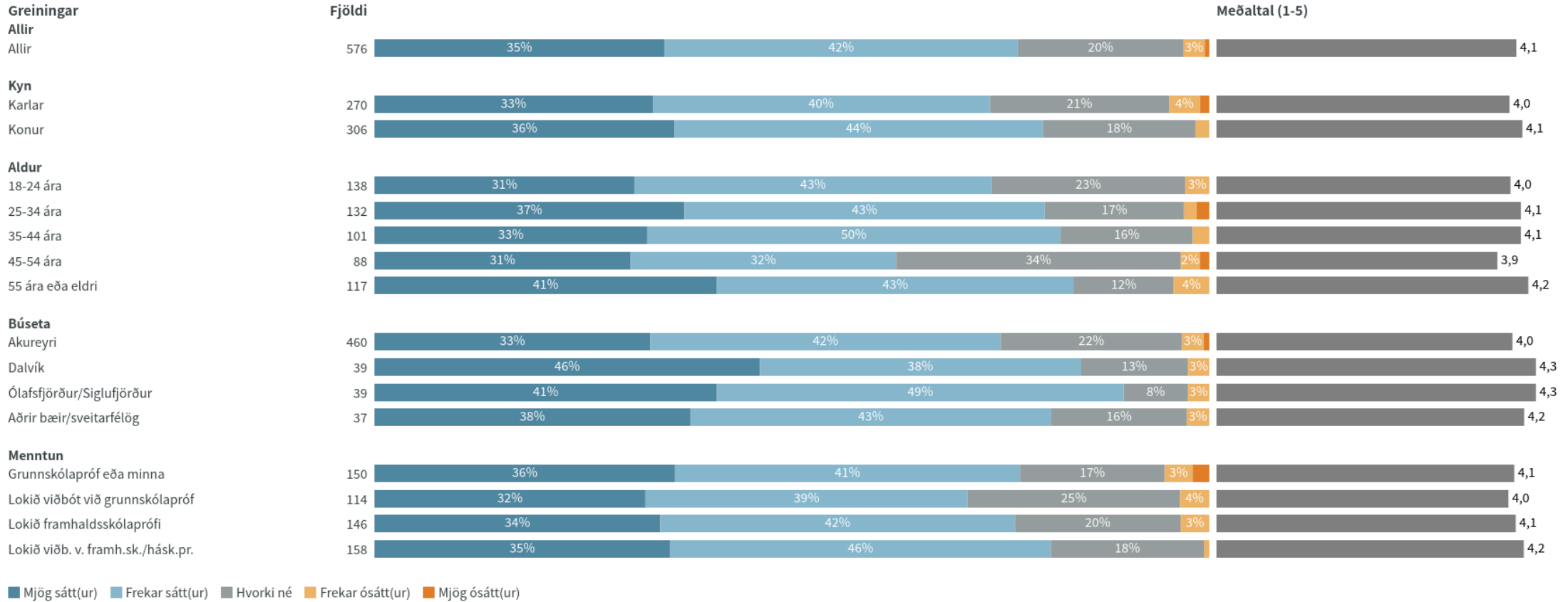


# Ertu sátt(ur) eða ósátt(ur) við Einingu-löju?



■ Mjög sátt(ur) ■ Frekar sátt(ur) ■ Hvorki né ■ Frekar ósátt(ur) ■ Mjög ósátt(ur)

# Ertu sátt(ur) eða ósátt(ur) við Einingu-löju?



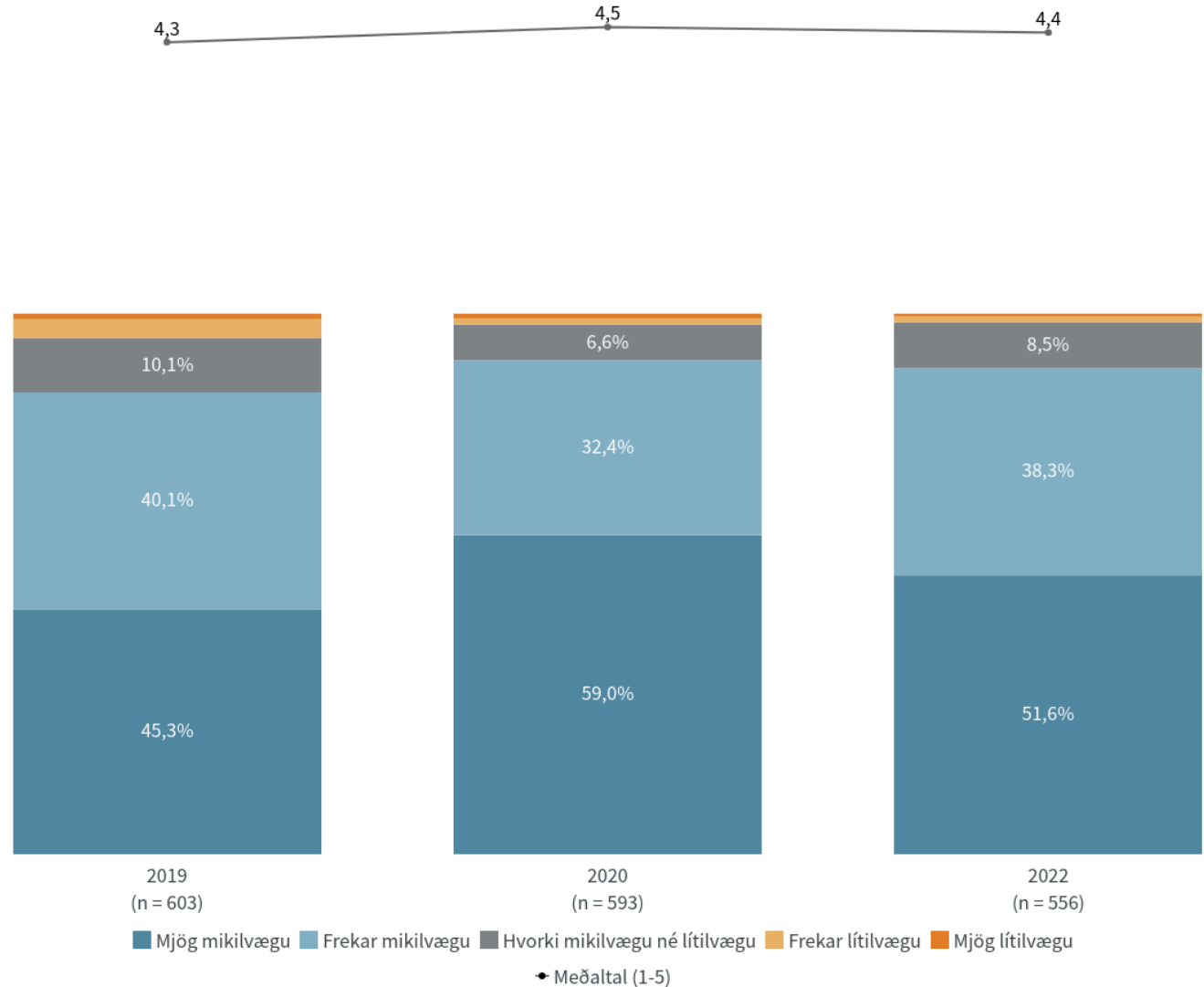
■ Mjög sátt(ur) ■ Frekar sátt(ur) ■ Hvorki né ■ Frekar ósátt(ur) ■ Mjög ósátt(ur)

Niðurstöður eru ekki birtar ef n<6

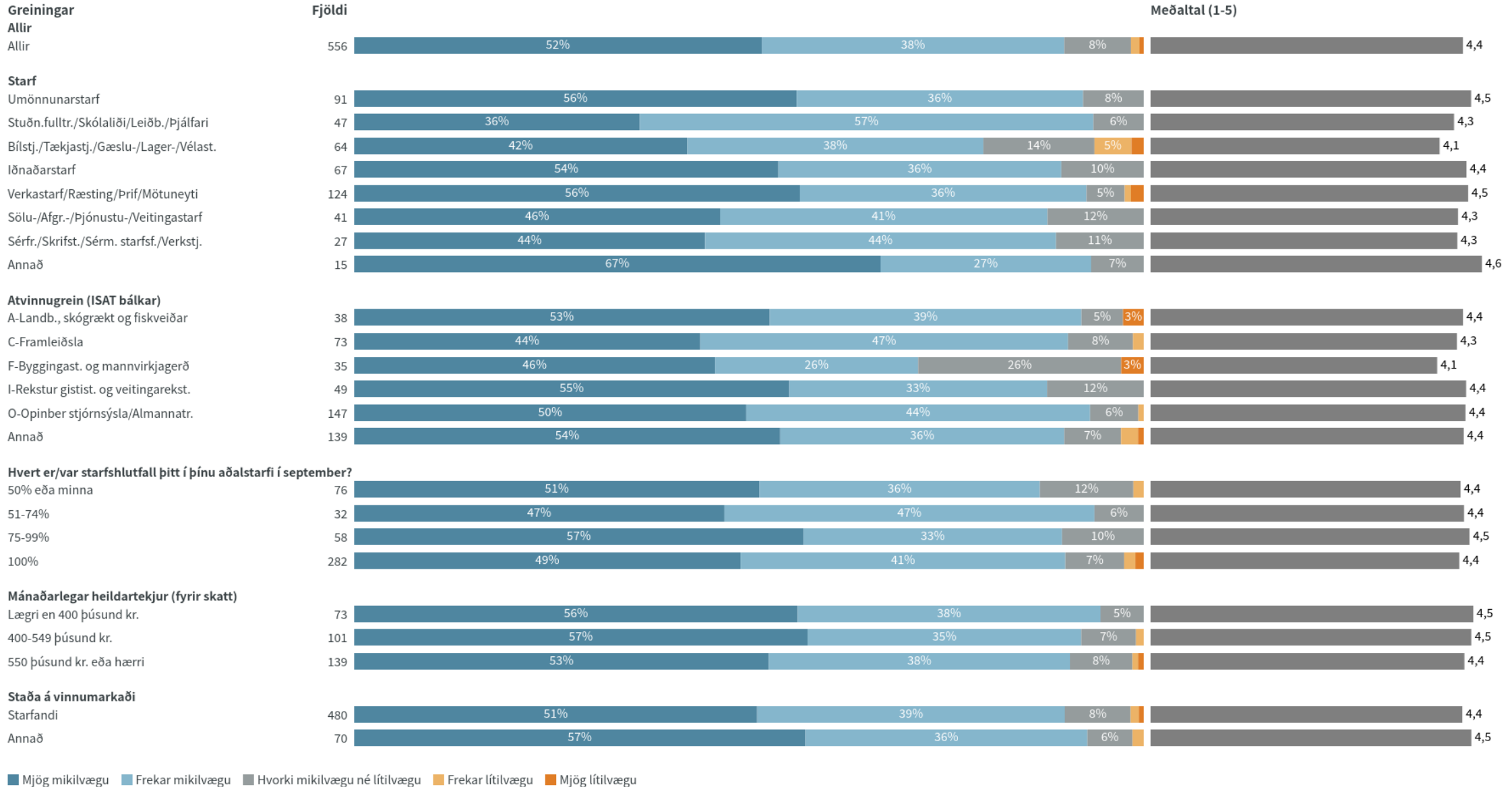
# Telur þú að verkalyðshreyfingin gegni mikilvægu eða lítilvægu hlutverki í samfélaginu í dag?

## Nýjasta mæling

	Fjöldi	% +/-
Mjög mikilvægu (5)	287	51,6 4,2
Frekar mikilvægu (4)	213	38,3 4,0
Hvorki mikilvægu né lítilvægu (3)	47	8,5 2,3
Frekar lítilvægu (2)	6	1,1 0,9
Mjög lítilvægu (1)	3	0,5 0,6
Fjöldi svara	556	
Tóku afstöðu	556	93,8
Tóku ekki afstöðu	37	6,2
Fjöldi svarenda	593	100,0
Meðaltal	4,4	
Vikmörk ±	0,1	
Staðalfrávik	0,7	

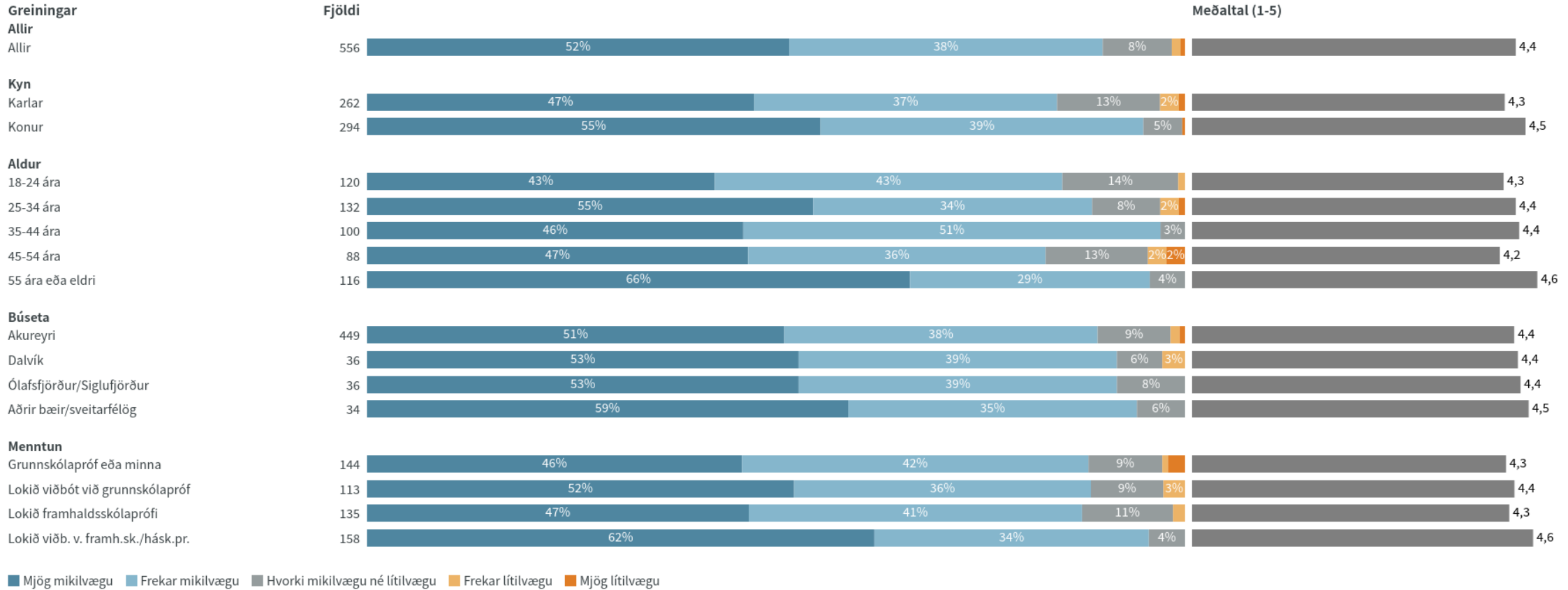


# Telur þú að verkalýðshreyfingin gegni mikilvægu eða lítilvægu hlutverki í samfélaginu í dag?





# Telur þú að verkalyðshreyfingin gegni mikilvægu eða lítilvægu hlutverki í samfélaginu í dag?



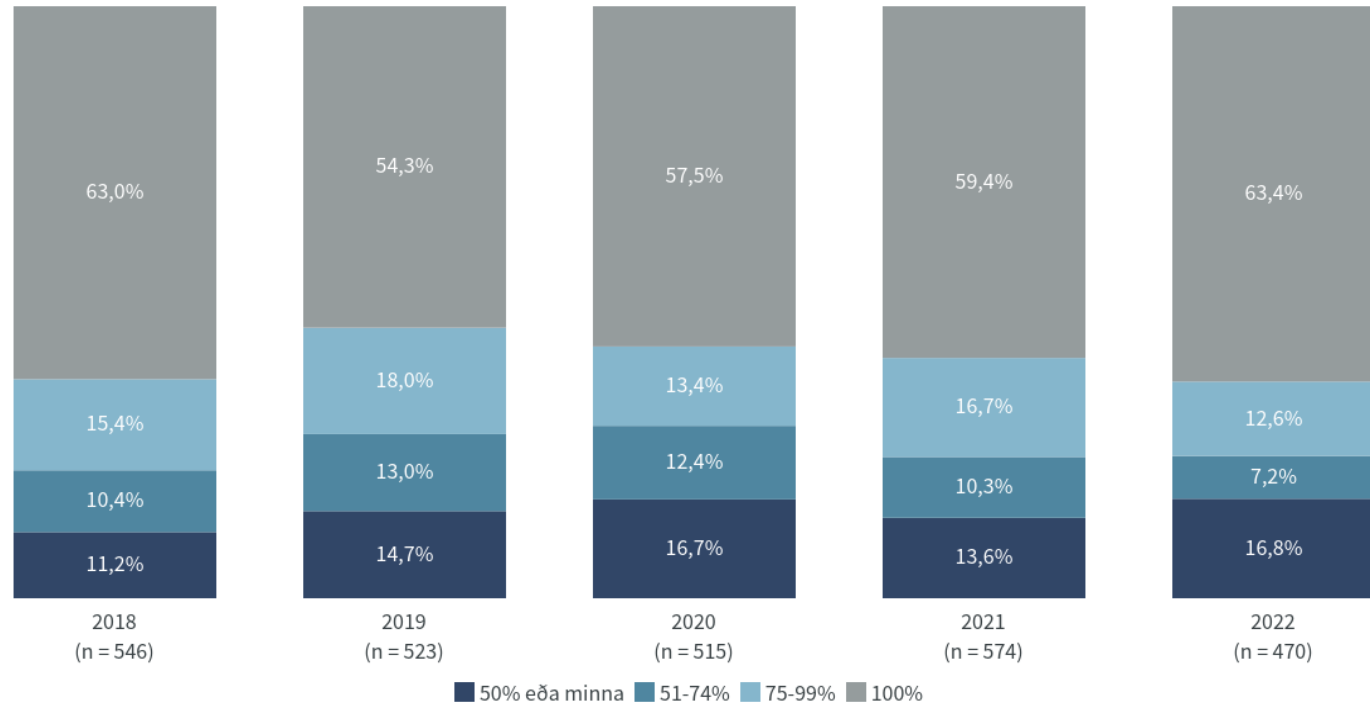
Niðurstöður eru ekki birtar ef n<6

# Hvert er/var starfshlutfall þitt í þínu aðalstarfi í september?



## Nýjasta mæling

	Fjöldi	%	+/-
50% eða minna	79	16,8	3,4
51-74%	34	7,2	2,3
75-99%	59	12,6	3,0
100%	298	63,4	4,4
Fjöldi svara	470		
Tóku afstöðu	470	91,6	
Tóku ekki afstöðu	43	8,4	
Fjöldi aðspurðra	513	100,0	
Spurðir	513	86,5	
Ekki spurðir	80	13,5	
Fjöldi svarenda	593	100,0	



Tímabil: Year

Niðurstöður eru ekki birtar ef n<6

# Hvert er/var starfshlutfall þitt í þínu aðalstarfi í september?



## Greiningar

### Allir

Allir

### Starf

Umönnunarstarf

Stuðn.fulltr./Skólalíði/Leiðb./Þjálfari

Bílstj./Tækjastj./Gæslu-/Lager-/Vélast.

Iðnaðarstarf

Verkastarf/Ræsting/Þrif/Mötuneyti

Sölu-/Afgr./Þjónustu-/Veitingastarf

Sérfr./Skrifst./Sérm. starfsf./Verkstj.

Annað

### Atvinnugrein (ISAT bólkar)

A-Landb., skógrækt og fiskveiðar

C-Framleiðsla

F-Byggingast. og mannvirkjagerð

I-Rekstur gistist. og veitingarekst.

O-Opinber stjórnarsýsla/Almannatr.

Annað

### Mánaðarlegar heildartekjur (fyrir skatt)

Lægi en 400 þúsund kr.

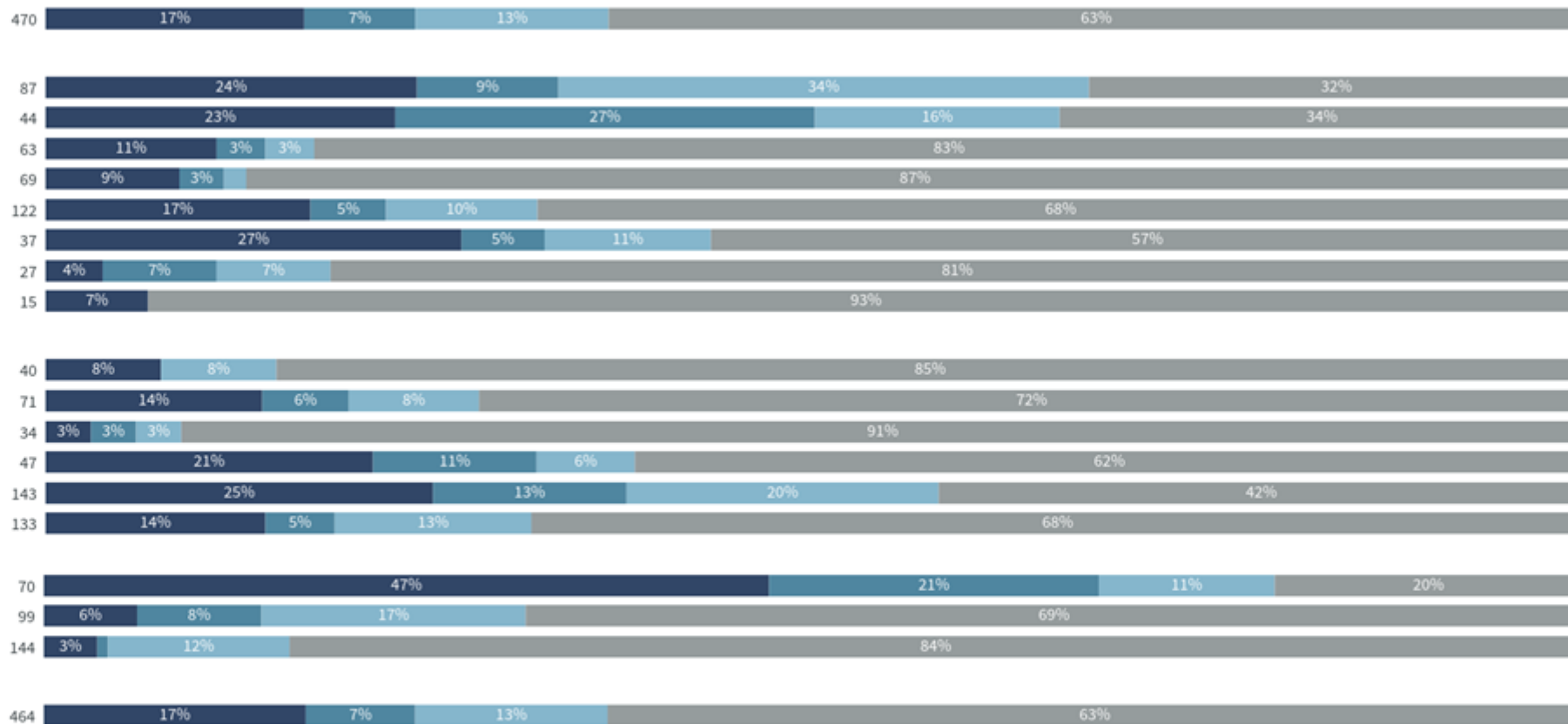
400-549 þúsund kr.

550 þúsund kr. eða hærrí

### Staða á vinnumarkaði

Starfandi

## Fjöldi



■ 50% eða minna ■ 51-74% ■ 75-99% ■ 100%

Niðurstöður eru ekki birtar ef n<6

# Hvert er/var starfshlutfall þitt í þínu aðalstarfi í september?



## Greiningar

### Allir

Allir

## Fjöldi

470

### Kyn

Karlar

225

Konur

245

### Aldur

18-24 ára

89

25-34 ára

113

35-44 ára

90

45-54 ára

79

55 ára eða eldri

99

### Búseta

Akureyri

378

Dalvík

34

Ólafsfjörður/Siglufjörður

30

Aðrir bæir/sveitarfélög

27

### Menntun

Grunnskólapróf eða minna

130

Lokið viðbót við grunnskólapróf

95

Lokið framhaldsskólaprófi

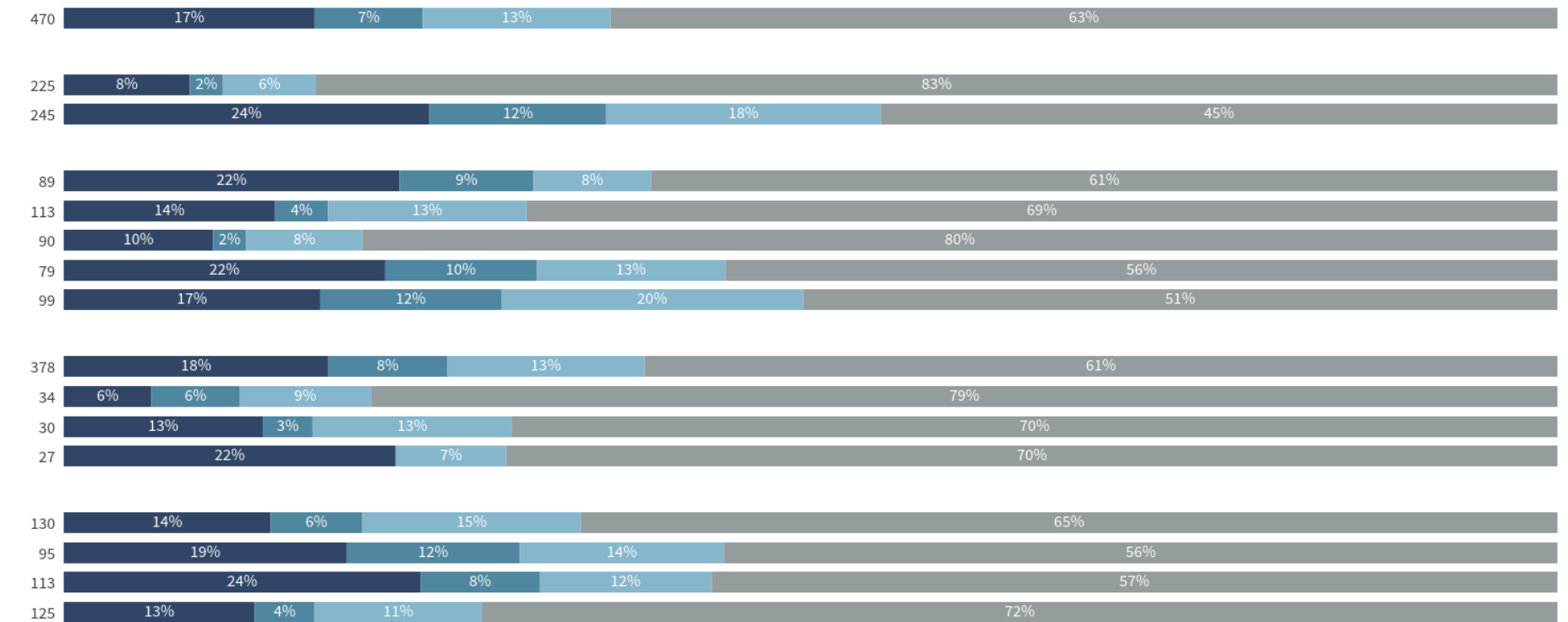
113

Lokið viðb. v. framh.sk./hásk.pr.

125

■ 50% eða minna ■ 51-74% ■ 75-99% ■ 100%

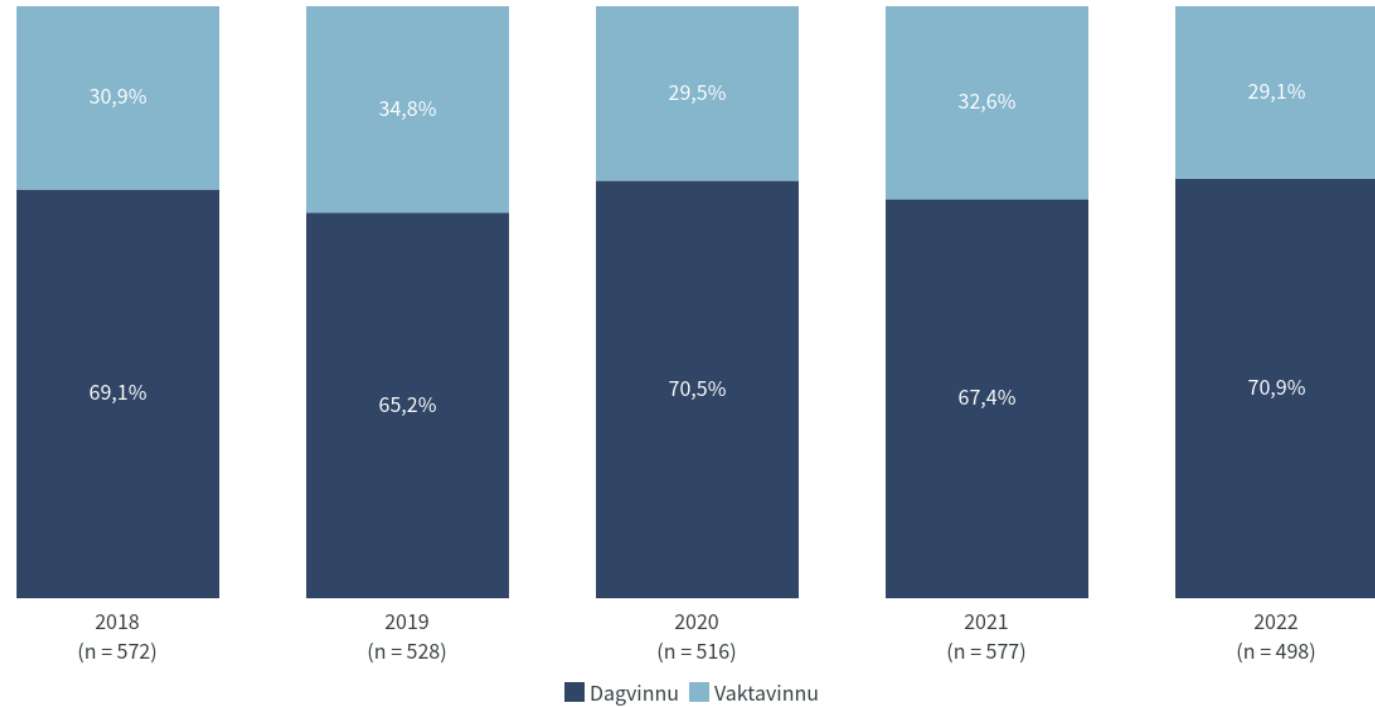
Niðurstöður eru ekki birtar ef n<6



# Vinnur þú dagvinnu eða vaktavinnu í aðalstarfi þínu?

## Nýjasta mæling

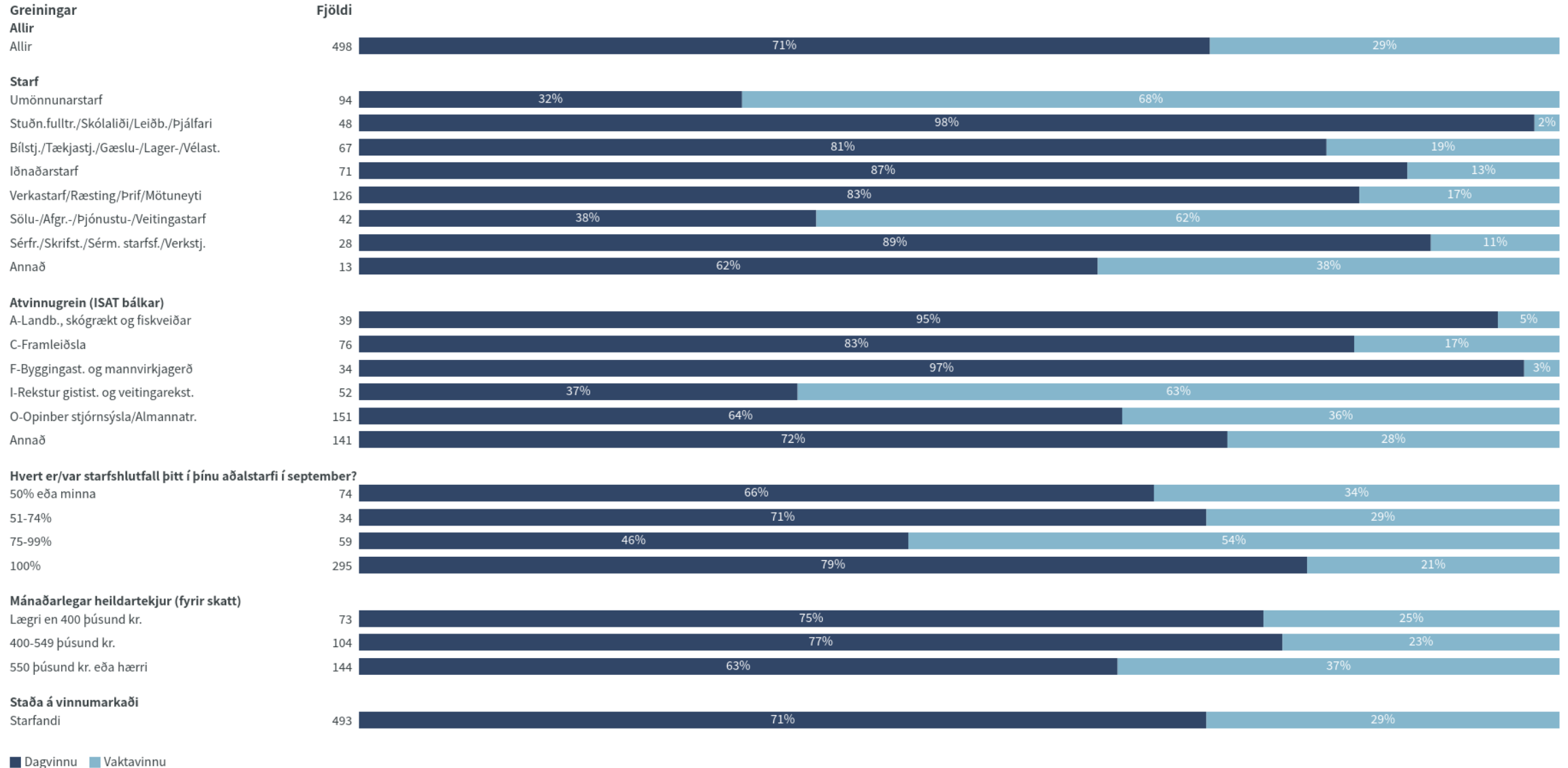
	Fjöldi	%	+/-
Dagvinnu	353	70,9	4,0
Vaktavinnu	145	29,1	4,0
Fjöldi svara	498		
Tóku afstöðu	498	97,1	
Tóku ekki afstöðu	15	2,9	
Fjöldi aðspurðra	513	100,0	
Spurðir	513	86,5	
Ekki spurðir	80	13,5	
Fjöldi svarenda	593	100,0	



Tímabil: Year

Niðurstöður eru ekki birtar ef n<6


# Vinnur þú dagvinnu eða vaktavinnu í aðalstarfi þínu?



■ Dagvinnu ■ Vaktavinnu

Niðurstöður eru ekki birtar ef n<6

# Vinnur þú dagvinnu eða vaktavinnu í aðalstarfi þínu?



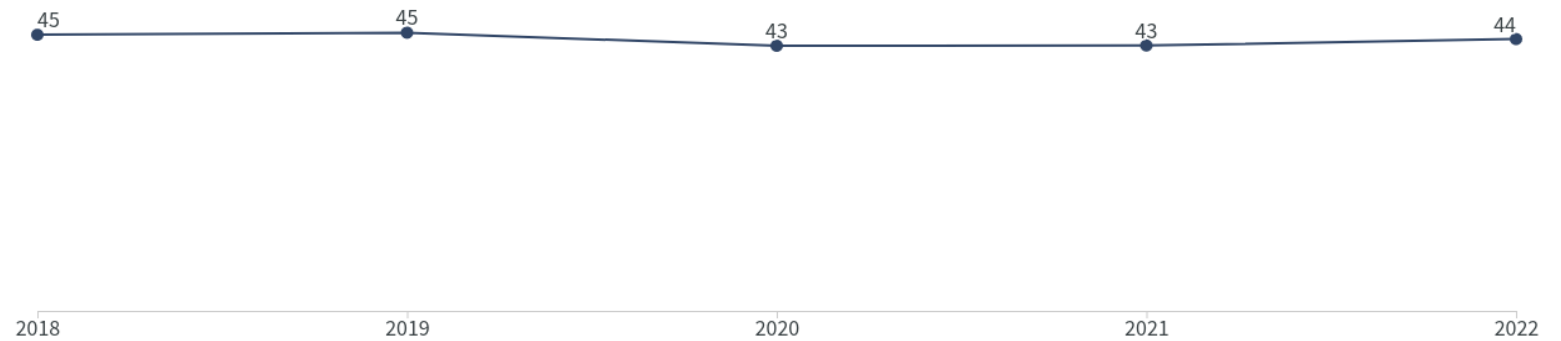
Niðurstöður eru ekki birtar ef n<6

# Hvað vannstu margar klukkustundir í aðalstarfi þínu að meðaltali á viku í september? - Þeir sem eru í fullu starfi

## Nýjasta mæling

	Fjöldi	%	+/-
Færri en 40 tíma	48	19,8	5,0
40 tíma	86	35,4	6,0
41-45 tíma	48	19,8	5,0
46-50 tíma	34	14,0	4,4
Fleiri en 50 tíma	27	11,1	4,0
Fjöldi svara	243		
Tóku afstöðu	243	47,4	
Ekki í fullu starfi	215	41,9	
Tóku ekki afstöðu	55	10,7	
Fjöldi aðspurðra	513	100,0	
Spurðir	513	86,5	
Ekki spurðir	80	13,5	
Fjöldi svarenda	593	100,0	

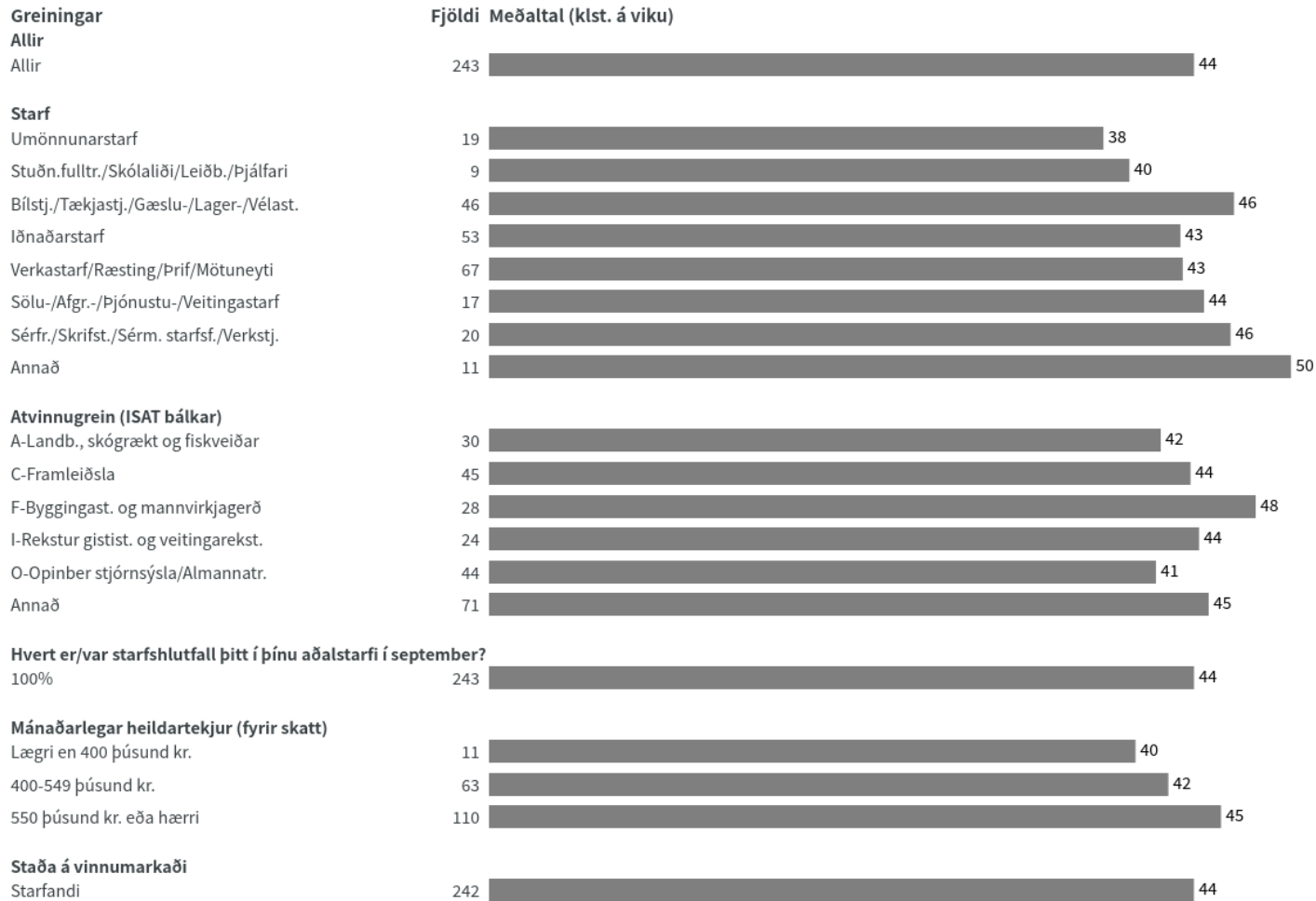
■ Meðaltal (klst. á viku)



Niðurstöður eru ekki birtar ef n<6

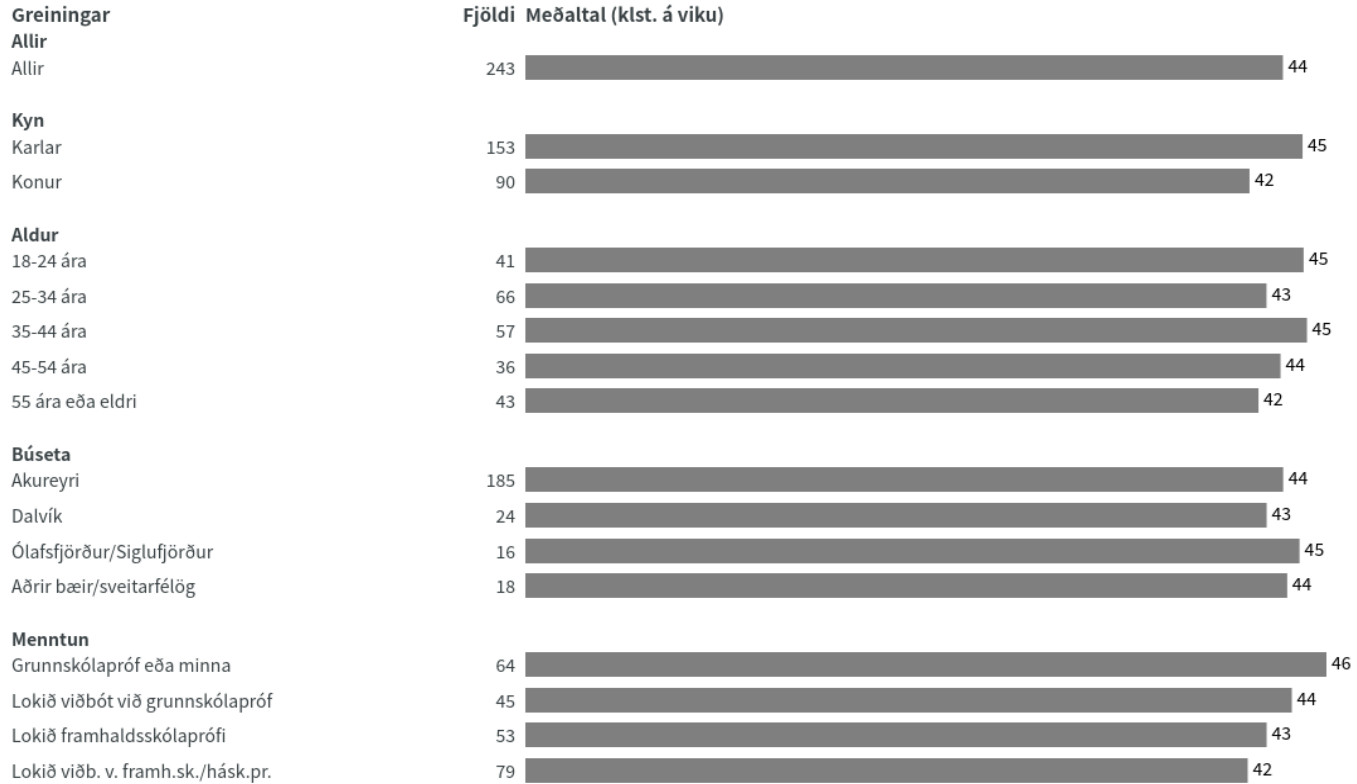


# Hvað vannstu margar klukkustundir í aðalstarfi þínu að meðaltali á viku í september? - Þeir sem eru í fullu starfi



Niðurstöður eru ekki birtar ef n<6

# Hvað vannstu margar klukkustundir í aðalstarfi þínu að meðaltali á viku í september? - Þeir sem eru í fullu starfi



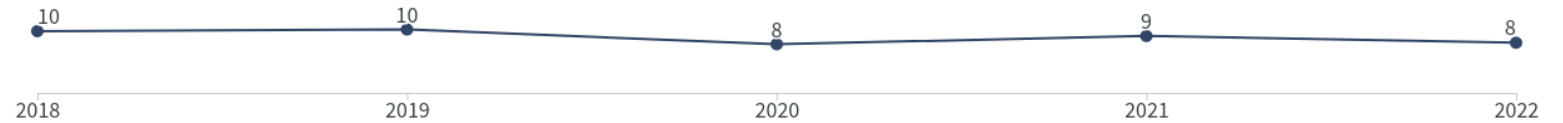
Niðurstöður eru ekki birtar ef n<6

# Hversu marga yfirvinnutíma vannst þú í þínu aðalstarfi að meðaltali á viku í september? - Þeir sem eru í fullu starfi

## Nýjasta mæling

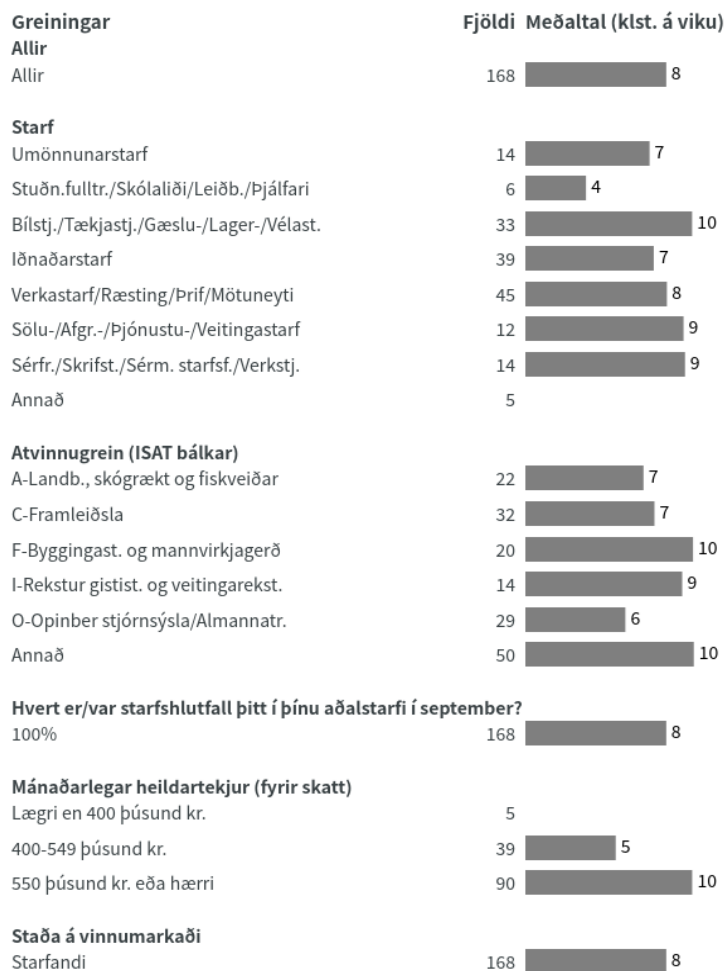
	Fjöldi	%	+/-
5 klst. eða færri	75	44,6	7,5
6-9 klst.	36	21,4	6,2
10-19 klst.	44	26,2	6,6
20 klst. eða fleiri	13	7,7	4,0
Fjöldi svara	168		
Tóku afstöðu	168	32,7	
Vann ekki yfirvinnu	63	12,3	
Ekki í fullu starfi	215	41,9	
Tóku ekki afstöðu	67	13,1	
Fjöldi aðspurðra	513	100,0	
Spurðir	513	86,5	
Ekki spurðir	80	13,5	
Fjöldi svarenda	593	100,0	

■ Meðaltal (klst. á viku)



Niðurstöður eru ekki birtar ef n<6

# Hversu marga yfirvinnutíma vannst þú í þínu aðalstarfi að meðaltali á viku í september? - Þeir sem eru í fullu starfi



Niðurstöður eru ekki birtar ef n<6

# Hversu marga yfirvinnutíma vannst þú í þínu aðalstarfi að meðaltali á viku í september? - Þeir sem eru í fullu starfi



Greiningar	Fjöldi	Meðaltal (klst. á viku)
<b>Allir</b>	168	8
<b>Kyn</b>		
Karlar	108	9
Konur	60	7
<b>Aldur</b>		
18-24 ára	30	7
25-34 ára	47	8
35-44 ára	37	8
45-54 ára	25	8
55 ára eða eldri	29	9
<b>Búseta</b>		
Akureyri	129	8
Dalvík	14	6
Ólafsfjörður/Siglufjörður	11	7
Aðrir bæir/sveitarfélög	14	8
<b>Menntun</b>		
Grunnskólapróf eða minna	48	9
Lokið viðbót við grunnskólapróf	31	8
Lokið framhaldsskólaprófi	37	6
Lokið viðb. v. framh.sk./hásk.pr.	49	8

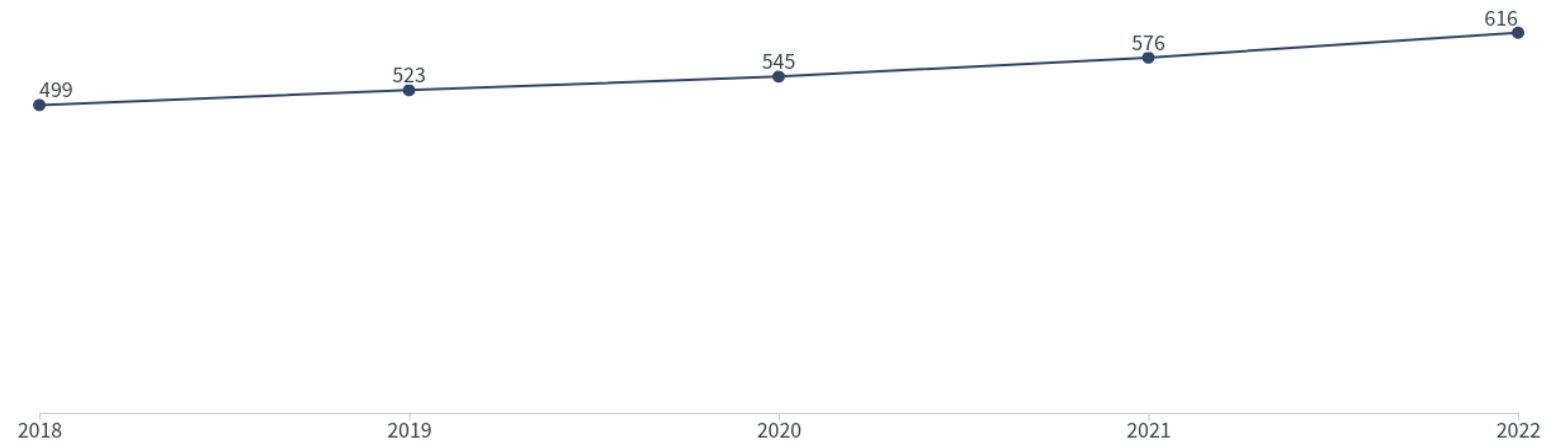
Niðurstöður eru ekki birtar ef n<6

# Hver voru heildarlaun þín fyrir skatta í þínu aðalstarfi fyrir september (laun greidd í byrjun október)? Heildarlaun eru allar greiðslur, grunnlaun/dagvinnulaun, yfirvinna, vaktaálag, bónus, fatastyrkur og aðrar greiðslur.

## Nýjasta mæling

	Fjöldi	%	+/-
Lægra en 400 þúsund kr.	9	4,4	2,8
400-499 þúsund kr.	56	27,3	6,1
500-599 þúsund kr.	40	19,5	5,4
600-699 þúsund kr.	39	19,0	5,4
700 þúsund kr. eða hærr	61	29,8	6,3
Fjöldi svara	205		
Tóku afstöðu	205	40,0	
Í lægra en 70% starfshlutfalli	99	19,3	
Tóku ekki afstöðu	209	40,7	
Fjöldi aðspurðra	513	100,0	
Spurðir	513	86,5	
Ekki spurðir	80	13,5	
Fjöldi svarenda	593	100,0	

■ Meðaltal í þúsundum kr.



Niðurstöður eru ekki birtar ef n<6

# Hver voru heildarlaun þín fyrir skatta í þínu aðalstarfi fyrir september (laun greidd í byrjun október)?

## Heildarlaun eru allar greiðslur, grunnlaun/dagvinnulaun, yfirvinna, vaktaálag, bónus, fatastyrkur og aðrar greiðslur.



Niðurstöður eru ekki birtar ef n<6

# Hver voru heildarlaun þín fyrir skatta í þínu aðalstarfi fyrir september (laun greidd í byrjun október)?

## Heildarlaun eru allar greiðslur, grunnlaun/dagvinnulaun, yfirvinna, vaktaálag, bónus, fatastyrkur og aðrar greiðslur.



Niðurstöður eru ekki birtar ef n<6

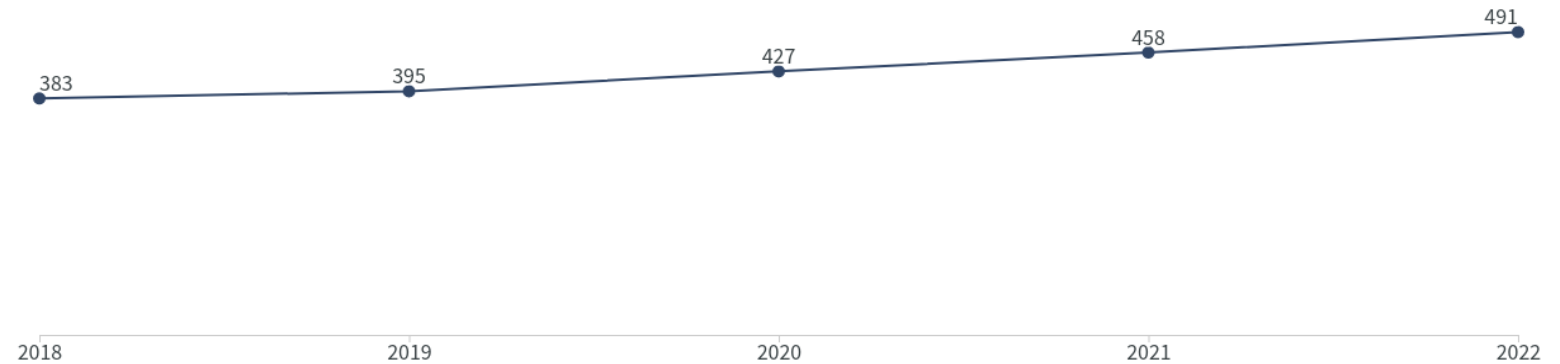


Hver voru dagvinnulaun/grunnlaun þín fyrir september (laun greidd í byrjun október) í þínu aðalstarfi? Hér er átt við grunnlaun eða dagvinnulaun fyrir skatta. Ekki er átt við greiðslur fyrir yfirvinnu, álag, bónusa eða önnur hlunnindi.

#### Nýjasta mæling

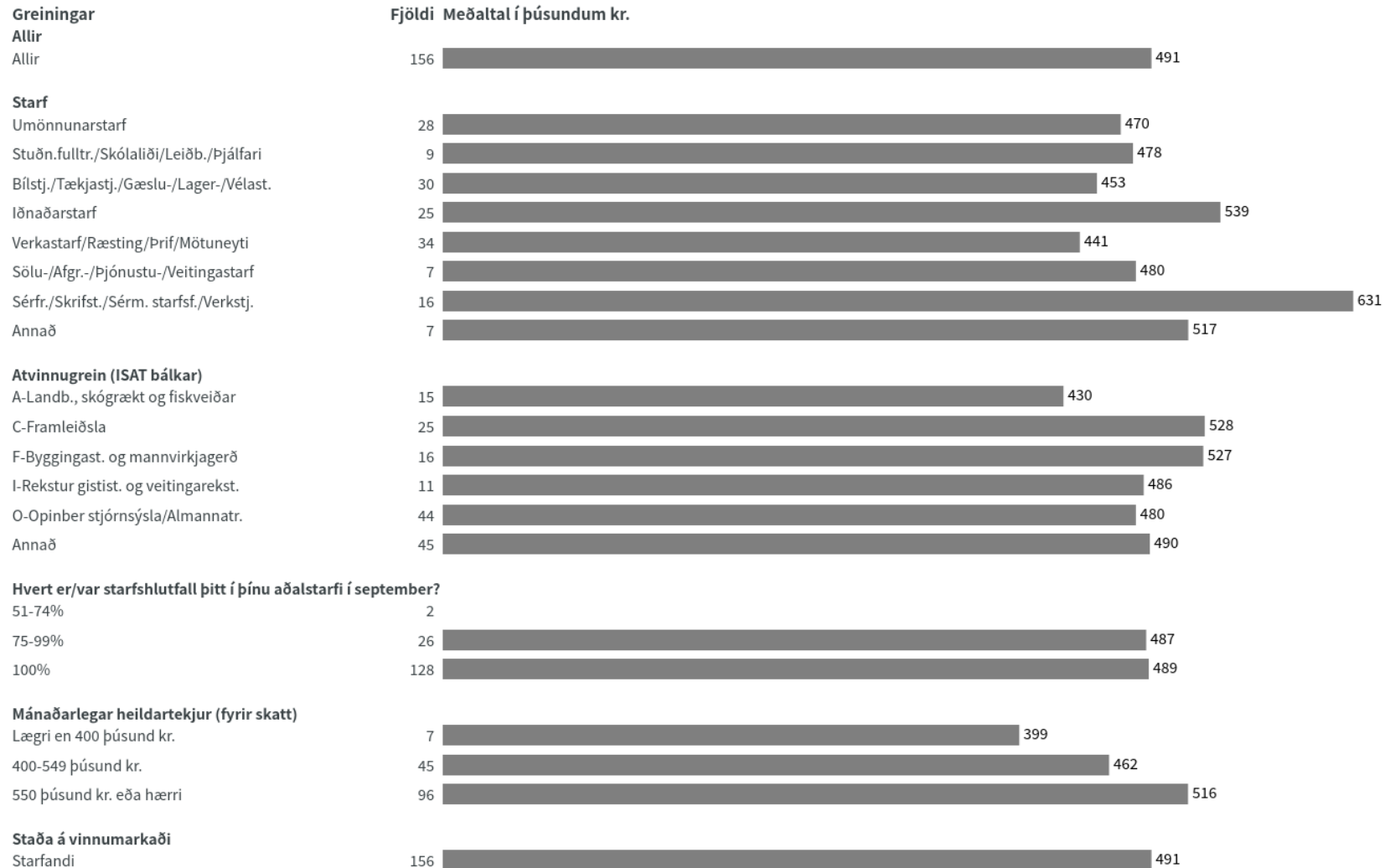
	Fjöldi	% +/-
Lægra en 400 þúsund kr.	30	19,2 6,2
400-499 þúsund kr.	67	42,9 7,8
500-599 þúsund kr.	35	22,4 6,5
600 þúsund kr. eða hærra	24	15,4 5,7
Fjöldi svara	156	
Tóku afstöðu	156	30,4
Í lægra en 70% starfshlutfalli	99	19,3
Tóku ekki afstöðu	258	50,3
Fjöldi aðspurðra	513	100,0
Spurðir	513	86,5
Ekki spurðir	80	13,5
Fjöldi svarenda	593	100,0

■ Meðaltal í þúsundum kr.



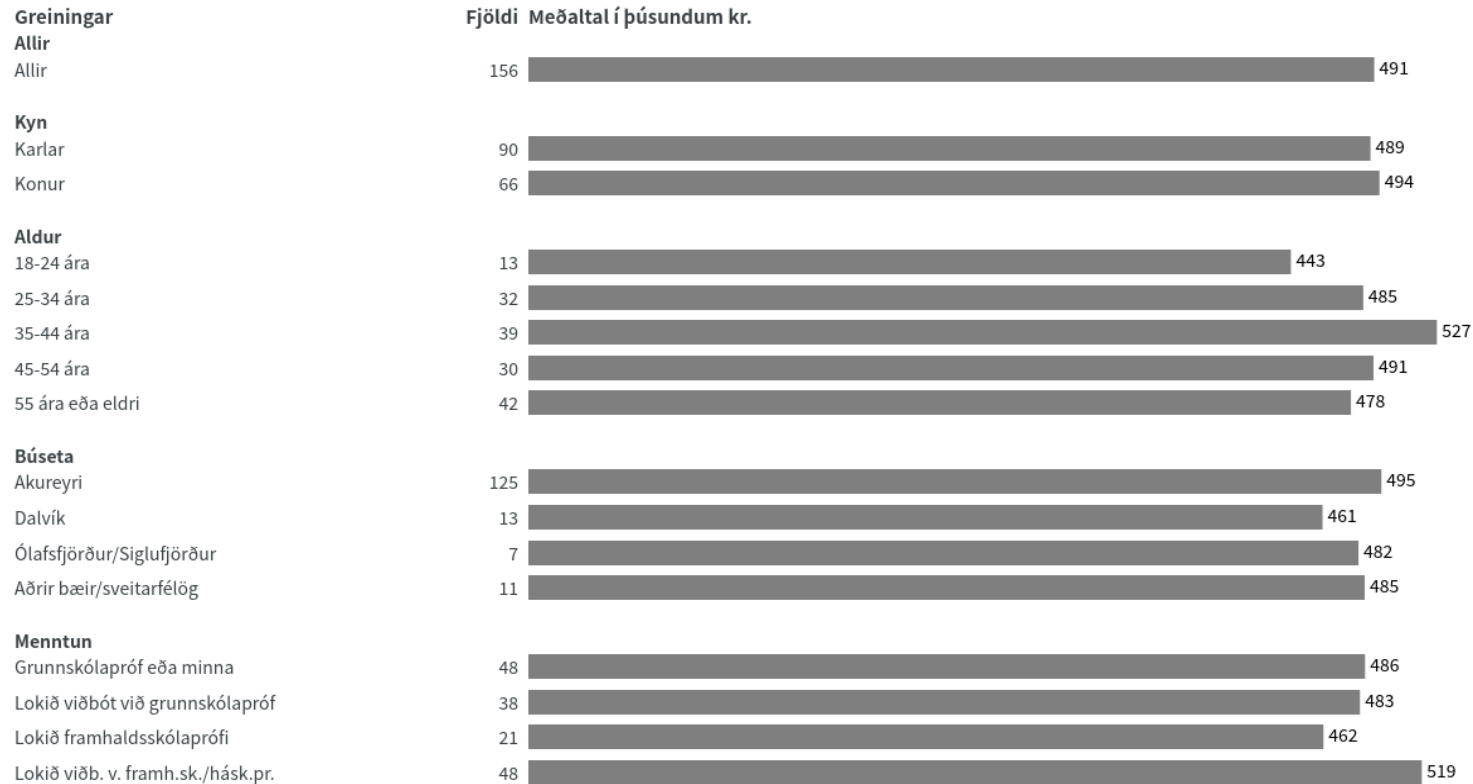
Niðurstöður eru ekki birtar ef n<6

# Hver voru dagvinnulaun/grunnlaun þín fyrir september (laun greidd í byrjun október) í þínu aðalstarfi? Hér er átt við grunnlaun eða dagvinnulaun fyrir skatta. Ekki er átt við greiðslur fyrir yfirvinnu, álag, bónusa eða önnur hlunnindi.



Niðurstöður eru ekki birtar ef n<6

Hver voru dagvinnulaun/grunnlaun þín fyrir september (laun greidd í byrjun október) í þínu aðalstarfi? Hér er átt við grunnlaun eða dagvinnulaun fyrir skatta. Ekki er átt við greiðslur fyrir yfirvinnu, álag, bónusa eða önnur hlunnindi.



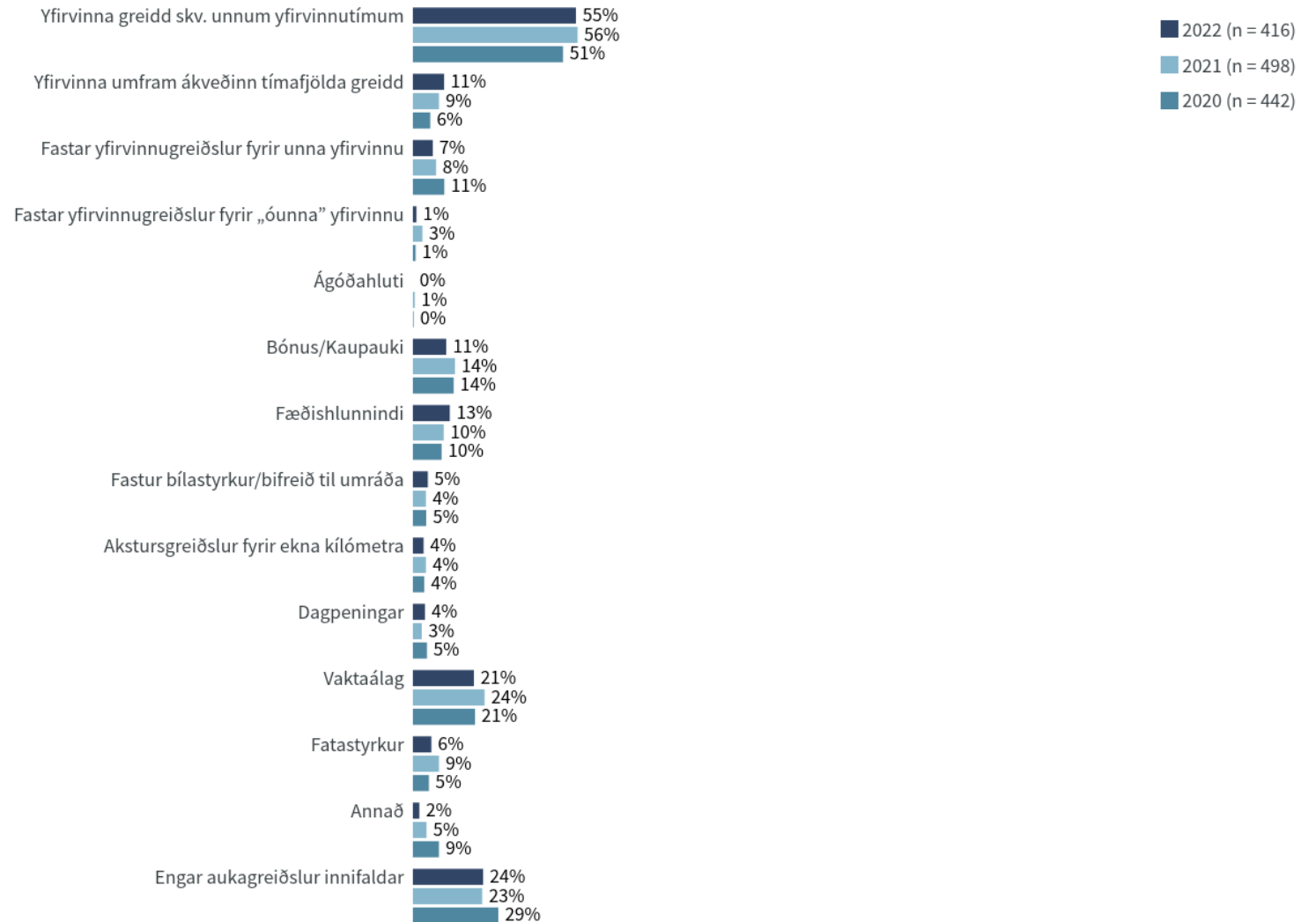
Niðurstöður eru ekki birtar ef n<6

# Hvað er innifalið í heildarlaunum þínum?



## Nýjasta mæling

	Fjöldi	%	+/-
Yfirvinna greidd skv. unnum yfirvinnutímum	230	55,3	4,8
Vaktaálag	86	20,7	3,9
Fæðishlunnindi	52	12,5	3,2
Bónus/Kaupauki	47	11,3	3,0
Yfirvinna umfram ákveðinn tímafjölda greidd	44	10,6	3,0
Fastar yfirvinnugreiðslur fyrir unna yfirvinnu	28	6,7	2,4
Fatastyrkur	26	6,3	2,3
Fastur bílastyrkur/bifreið til umráða	21	5,0	2,1
Dagpeningar	17	4,1	1,9
Akstursgreiðslur fyrir ekna kílómetra	15	3,6	1,8
Fastar yfirvinnugreiðslur fyrir „óunna“ yfirvinnu	5	1,2	1,0
Annað	9	2,2	1,4
Engar aukagreiðslur innifaldar	99	23,8	4,1
Fjöldi svara	679		
Tóku afstöðu	416	81,1	
Tóku ekki afstöðu	97	18,9	
Fjöldi aðspurðra	513	100,0	
Spurðir	513	86,5	
Ekki spurðir	80	13,5	
Fjöldi svarenda	593	100,0	



Niðurstöður eru ekki birtar ef n<6

# Hvað er innifalið í heildarlaunum þínum?

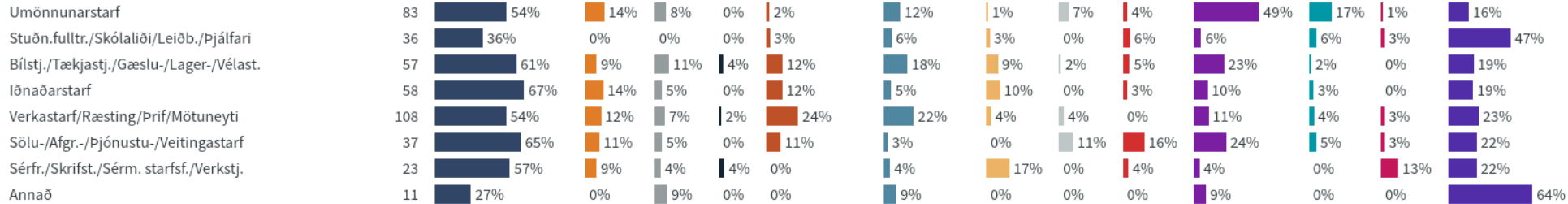


## Greiningar

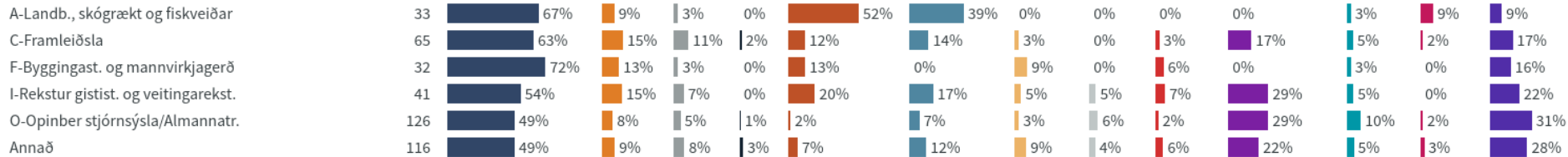
### Allir



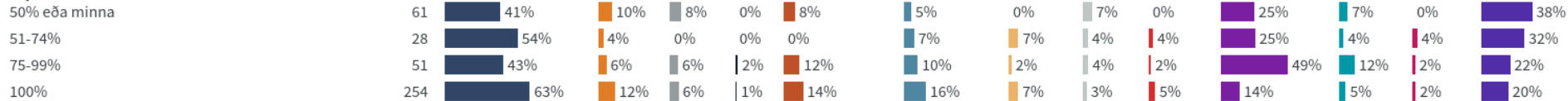
### Starf



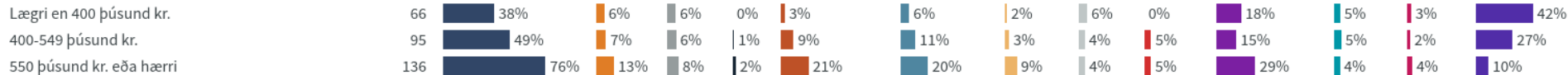
### Atvinnugrein (ISAT bálkar)



### Hvert er/var starfshlutfall þitt í þínu aðalstarfi í september?



### Mánaðarlegar heildartekjur (fyrir skatt)



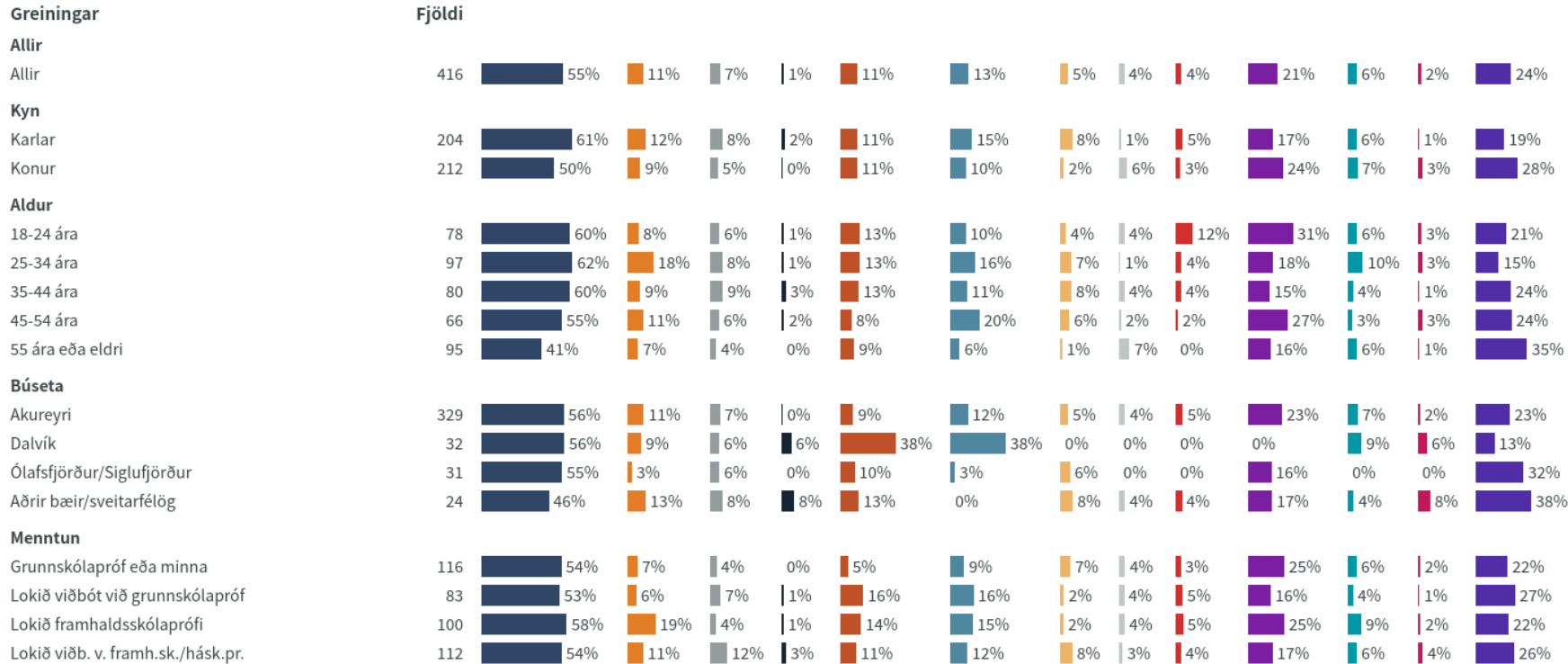
### Staða á vinnumarkaði



■ Yfirvinna greidd skv. unnum yfirvinnutímum 
 ■ Yfirvinna umfram ákveðinn tímafjölda greidd 
 ■ Fastar yfirvinnugreiðslur fyrir unna yfirvinnu 
 ■ Fastar yfirvinnugreiðslur fyrir „óunna“ yfirvinnu 
 ■ Bónus/Kaupauki 
 ■ Fæðishlunnindi 
 ■ Fastur bílastyrkur/bifreið til umráða 
 ■ Akstursgreiðslur fyrir ekna kílómetra 
 ■ Dagpeningar 
 ■ Vaktaálag 
 ■ Fatastyrkur 
 ■ Annað 
 ■ Engar aukagreiðslur innifaldar

Niðurstöður eru ekki birtar ef n<6

# Hvað er innifalið í heildarlaunum þínum?



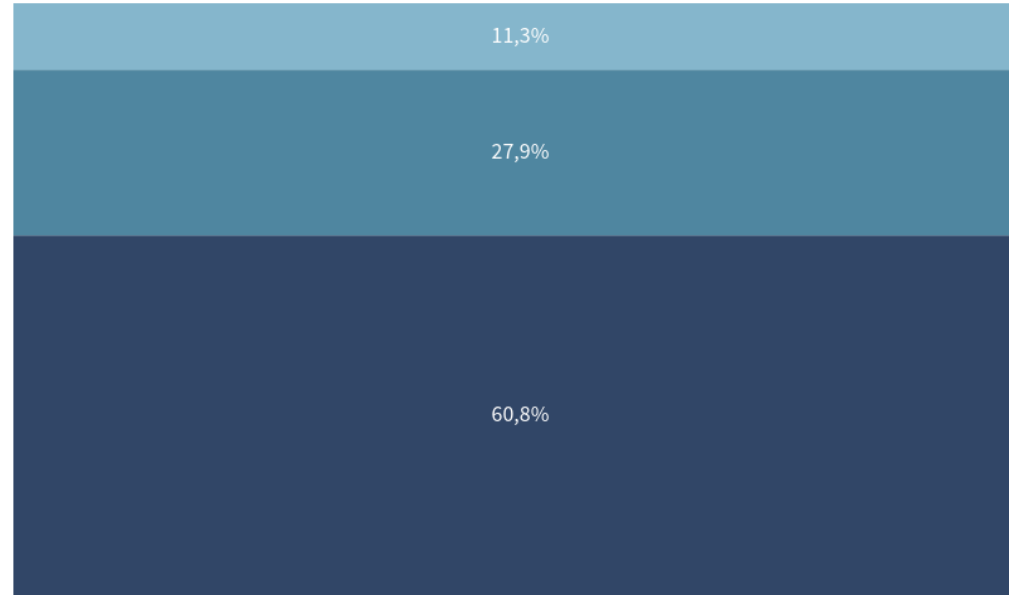
■ Yfirvinna greidd skv. unnum yfirvinnutímum 
 ■ Yfirvinna umfram ákveðinn tímafjölda greidd 
 ■ Fastar yfirvinnugreiðslur fyrir unna yfirvinnu 
 ■ Fastar yfirvinnugreiðslur fyrir „óunna“ yfirvinnu 
 ■ Bónus/Kaupauki 
 ■ Fæðishlunnindi 
 ■ Fastur bílastyrkur/bifreið til umráða 
 ■ Akstursgreiðslur fyrir ekna kílómetra 
 ■ Dagpeningar 
 ■ Vaktaálag 
 ■ Fatastyrkur 
 ■ Annað 
 ■ Engar aukagreiðslur innifaldar

Niðurstöður eru ekki birtar ef n<6

# Fékkst þú greidda umsamda launahækkun samkvæmt kjarasamningi þann 1. janúar 2022?

## Nýjasta mæling

	Fjöldi	% +/-
Já, 17.250 kr. almenn hækkun miðað við fullt starf	124	60,8 6,7
Já, 25.000 kr. taxtahækkun miðað við fullt starf	57	27,9 6,2
Nei, fékk ekki hækkunina	23	11,3 4,3
Fjöldi svara	204	
Tóku afstöðu	204	39,8
Tóku ekki afstöðu	309	60,2
Fjöldi aðspurðra	513	100,0
Spurðir	513	86,5
Ekki spurðir	80	13,5
Fjöldi svarenda	593	100,0



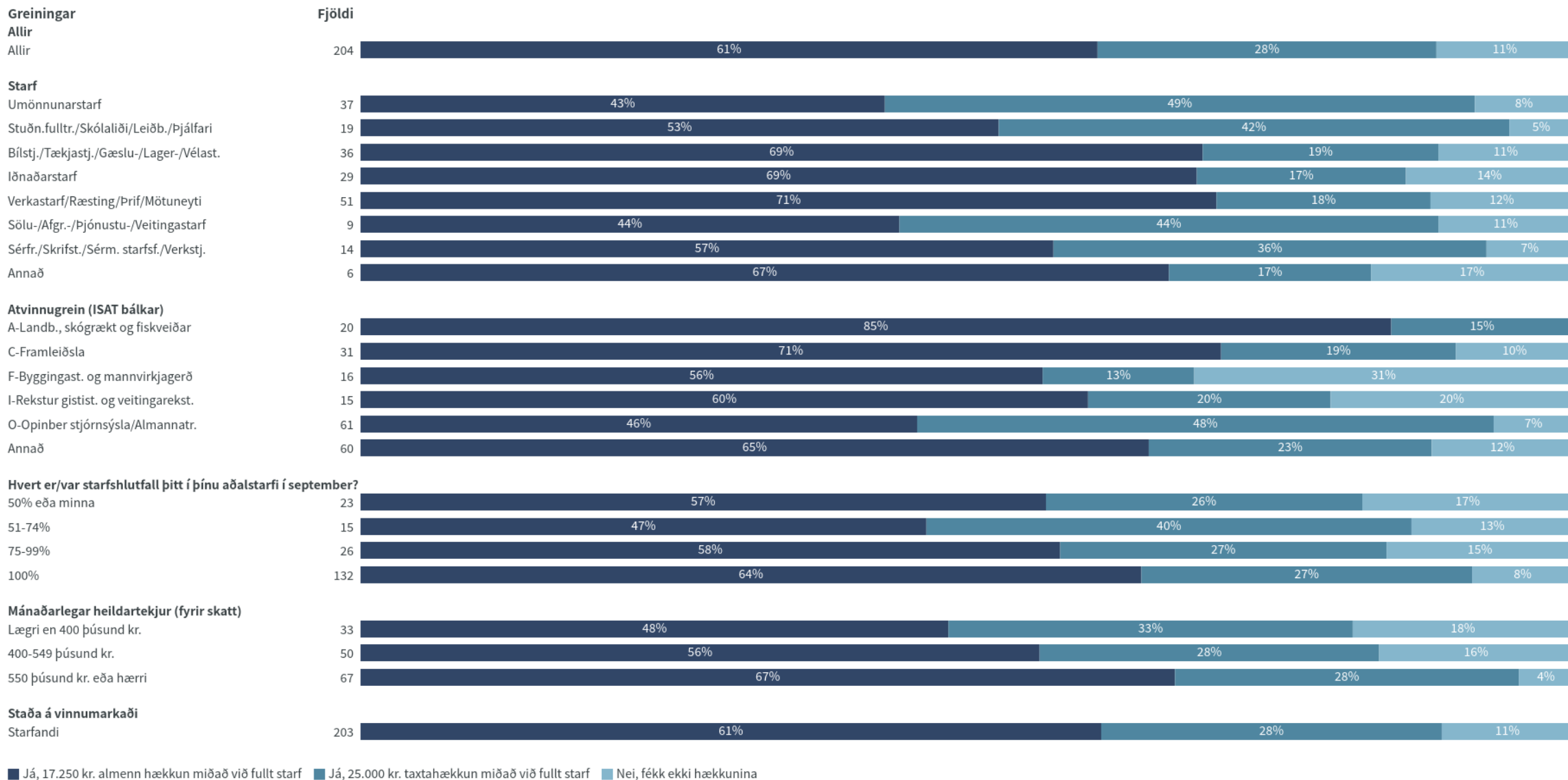
2022  
(n = 204)

■ Já, 17.250 kr. almenn hækkun miðað við fullt starf ■ Já, 25.000 kr. taxtahækkun miðað við fullt starf ■ Nei, fékk ekki hækkunina

Tímabil: Year

Niðurstöður eru ekki birtar ef n<6

# Fékkst þú greidda umsamda launahækkun samkvæmt kjarasamningi þann 1. janúar 2022?

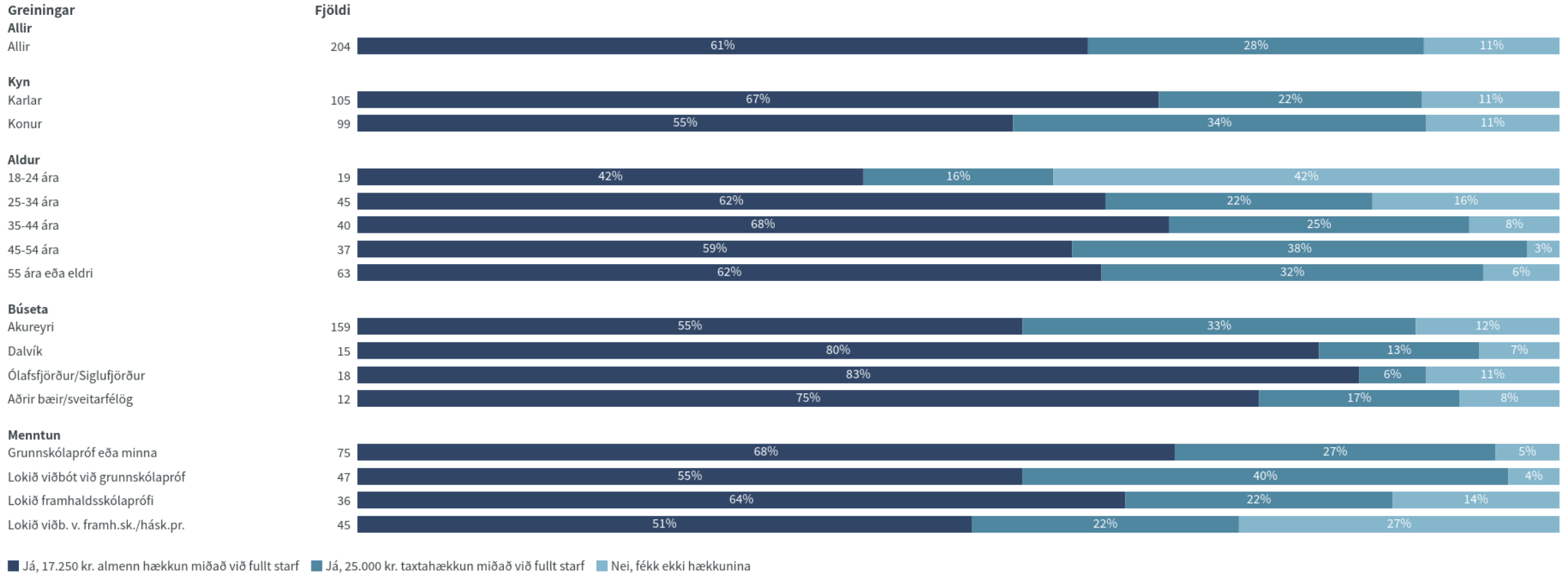


■ Já, 17,250 kr. almenn hækkun miðað við fullt starf ■ Já, 25,000 kr. taxtahækkun miðað við fullt starf ■ Nei, fékk ekki hækkunina

Niðurstöður eru ekki birtar ef n<6



# Fékkst þú greidda umsamda launahækkun samkvæmt kjarasamningi þann 1. janúar 2022?

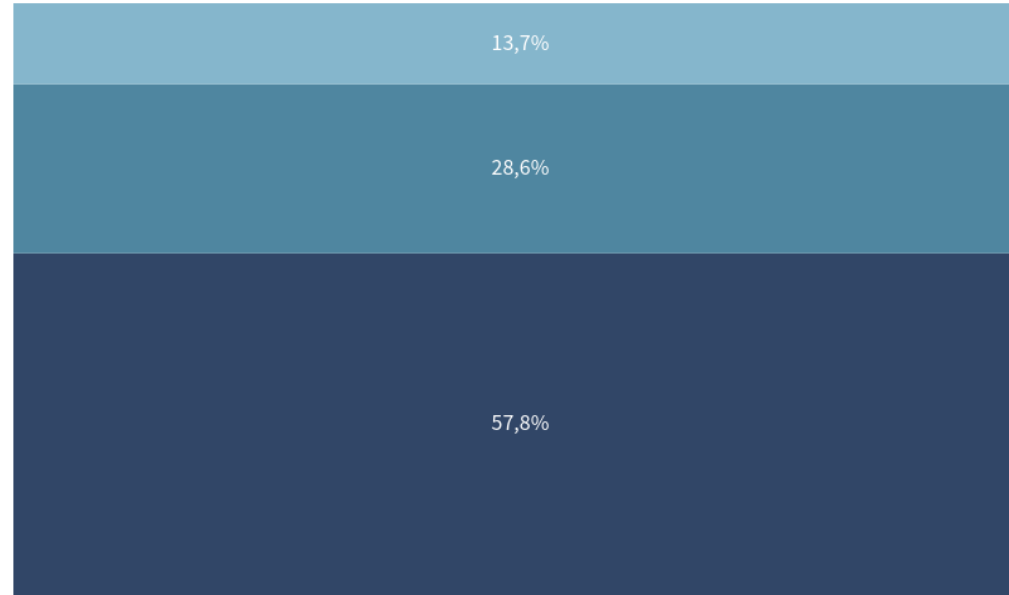


Niðurstöður eru ekki birtar ef n<6

# Fékkst þú greiddan umsamdan hagvaxtarauka samkvæmt kjarasamningi þann 1. apríl 2022?

## Nýjasta mæling

	Fjöldi	% +/-
Já, 7.875 kr. almenn hækkun miðað við fullt starf	93	57,8 7,6
Já, 10.500 kr. taxtahækkun miðað við fullt starf	46	28,6 7,0
Nei, fékk ekki hækkunina	22	13,7 5,3
Fjöldi svara	161	
Tóku afstöðu	161	31,4
Tóku ekki afstöðu	352	68,6
Fjöldi aðspurðra	513	100,0
Spurðir	513	86,5
Ekki spurðir	80	13,5
Fjöldi svarenda	593	100,0



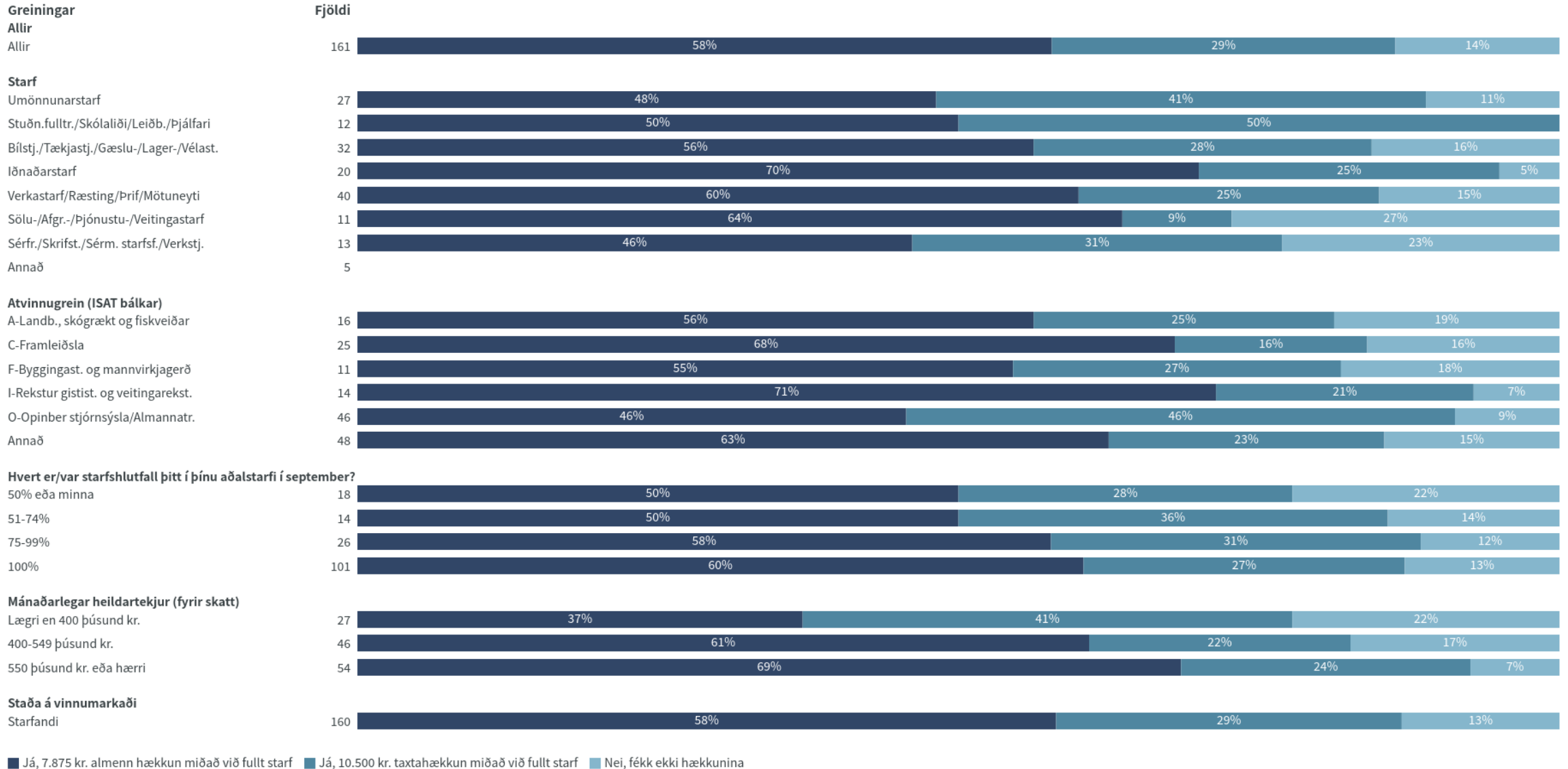
2022  
(n = 161)

■ Já, 7.875 kr. almenn hækkun miðað við fullt starf ■ Já, 10.500 kr. taxtahækkun miðað við fullt starf ■ Nei, fékk ekki hækkunina

Tímabil: Year

Niðurstöður eru ekki birtar ef n<6

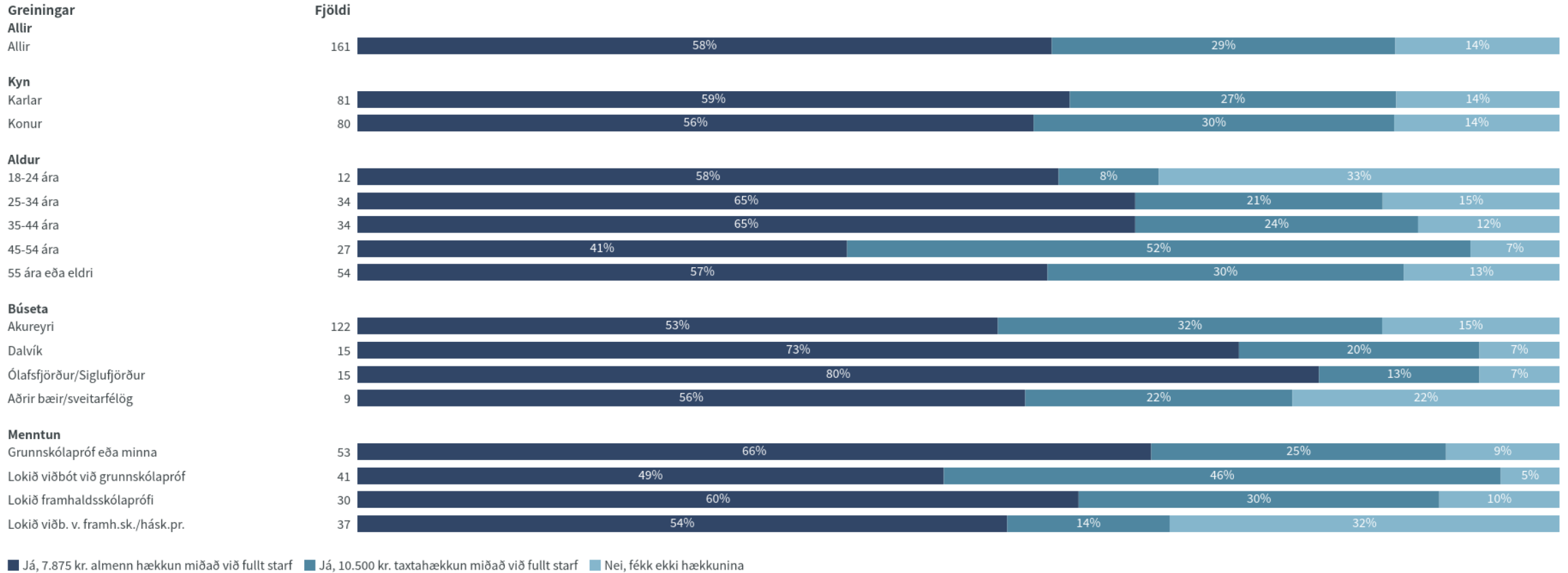
# Fékkst þú greiddan umsamdan hagvaxtarauka samkvæmt kjarasamningi þann 1. apríl 2022?



■ Já, 7.875 kr. almenn hækkun miðað við fullt starf ■ Já, 10.500 kr. taxtahækkun miðað við fullt starf ■ Nei, fékk ekki hækkunina

Niðurstöður eru ekki birtar ef n<6

# Fékkst þú greiddan umsamdan hagvaxtarauka samkvæmt kjarasamningi þann 1. apríl 2022?

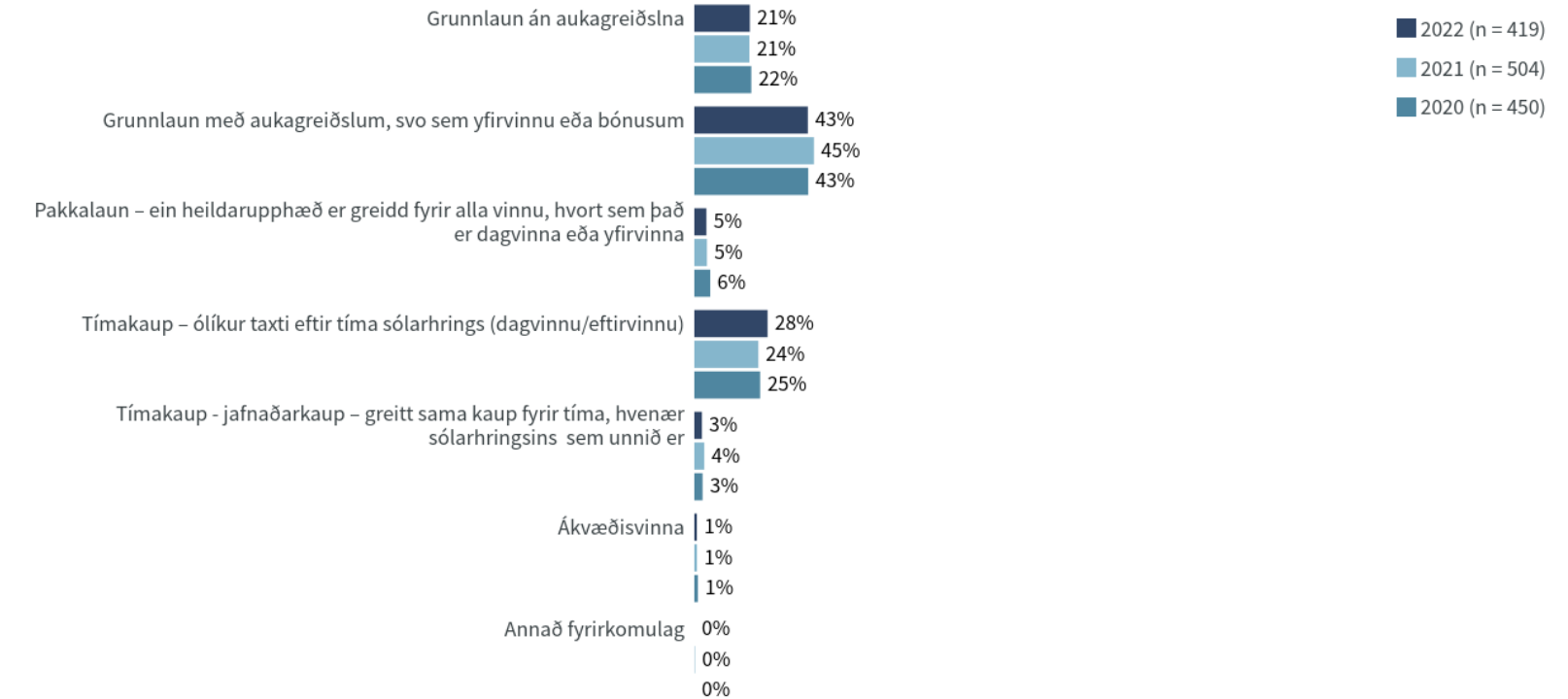


Niðurstöður eru ekki birtar ef n<6

# Hvert er fyrirkomulag launagreiðslna hjá þér?

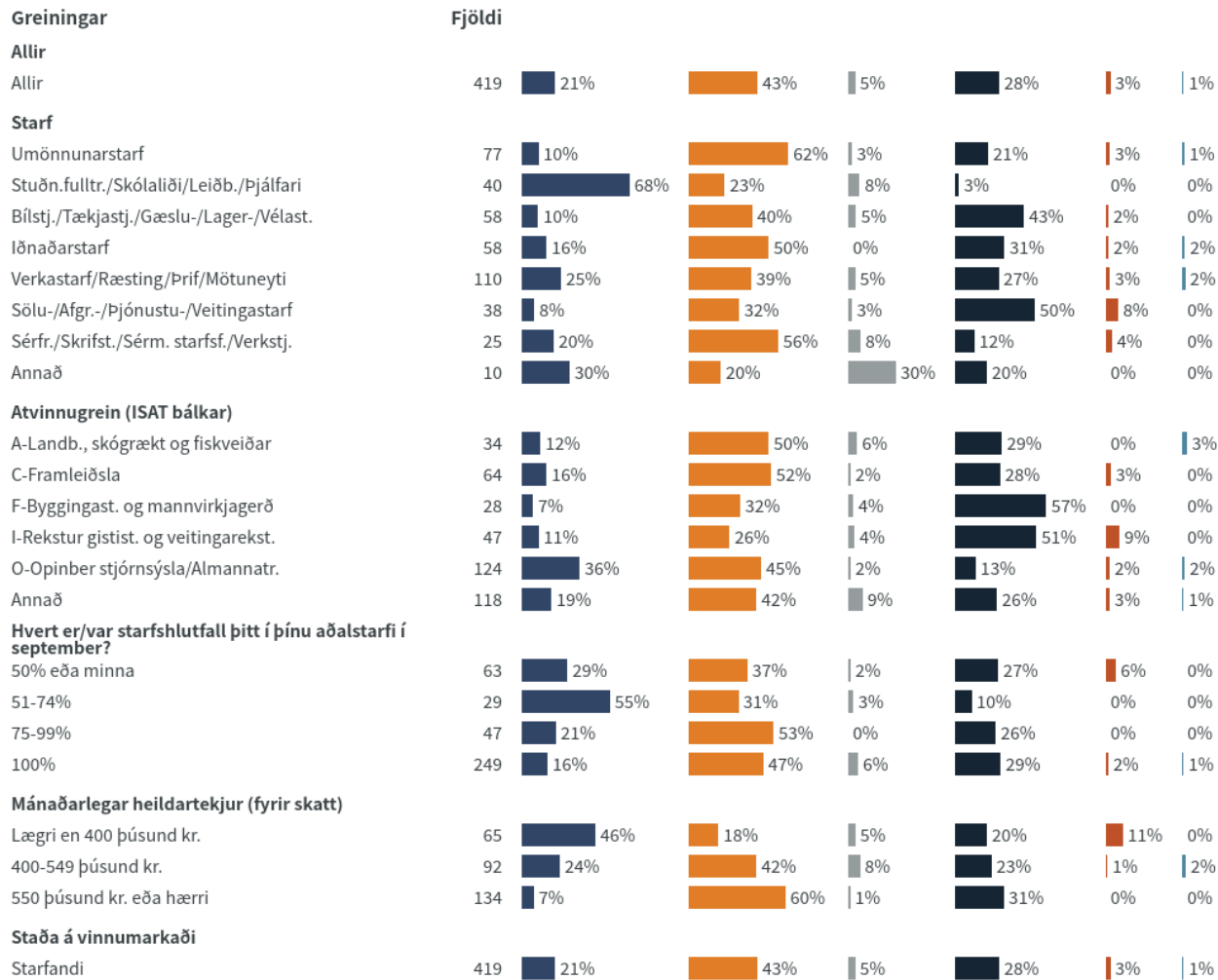
## Nýjasta mæling

	Fjöldi	% +/-
Grunnlaun með aukagreiðslum, svo sem yfirvinnu eða bónusum	180	43,0 4,7
Tímakaup – ólíkur taxti eftir tíma sólarhrings (dagvinnu/eftirvinnu)	116	27,7 4,3
Grunnlaun án aukagreiðslna	88	21,0 3,9
Pakkalaun – ein heildarupphæð er greidd fyrir alla vinnu, hvort sem það er dagvinna eða yfirvinna	19	4,5 2,0
Tímakaup - jafnaðarkaup – greitt sama kaup fyrir tíma, hvenær sólarhringsins sem unnið er	12	2,9 1,6
Ákvæðisvinna	4	1,0 0,9
Fjöldi svara	419	
Tóku afstöðu	419	81,8
Tóku ekki afstöðu	93	18,2
Fjöldi aðspurðra	512	100,0
Spurðir	512	86,3
Ekki spurðir	81	13,7
Fjöldi svarenda	593	100,0



Niðurstöður eru ekki birtar ef n<6

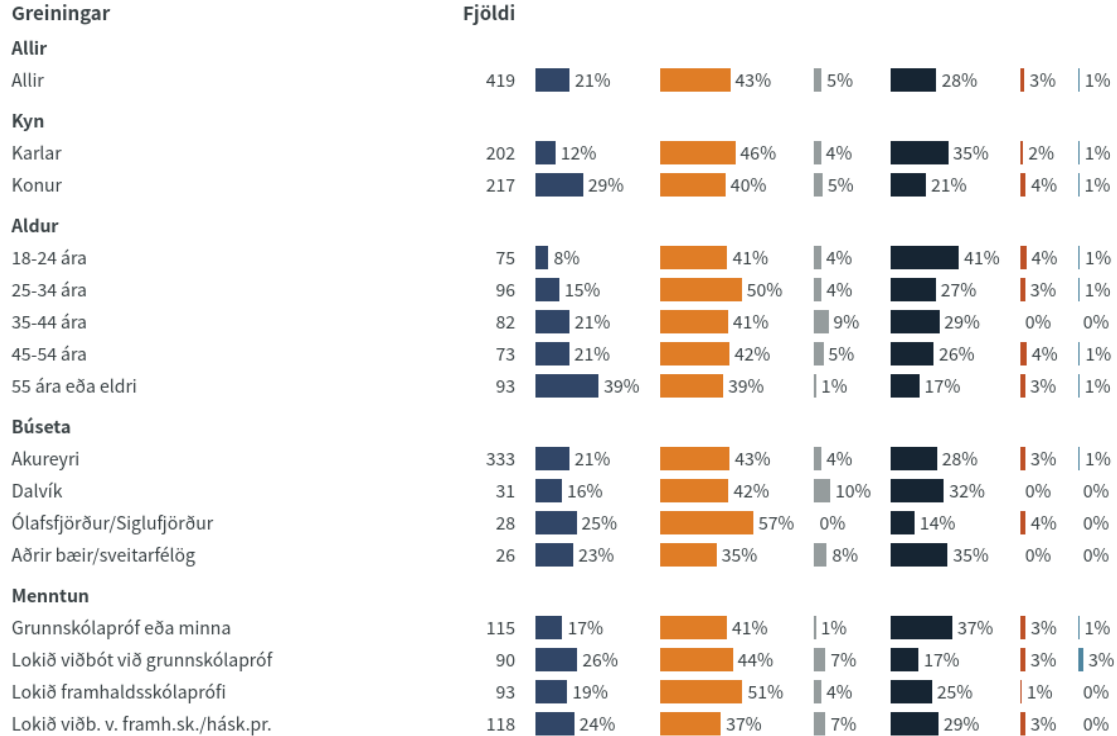
# Hvert er fyrirkomulag launagreiðslna hjá þér?



■ Grunnlaun án aukagreiðslna ■ Grunnlaun með aukagreiðslum, svo sem yfirvinnu eða bónusum ■ Pakkalaun – ein heildarupphæð er greidd fyrir alla vinnu, hvort sem það er dagvinna eða yfirvinna ■ Tímakaup – ólíkur taxti eftir tíma sólarhrings (dagvinnu/eftirvinnu) ■ Tímakaup - jafnaðarkaup – greitt sama kaup fyrir tíma, hvenær sólarhringsins sem unnið er ■ Ákvæðisvinna

Niðurstöður eru ekki birtar ef n<6

# Hvert er fyrirkomulag launagreiðslna hjá þér?



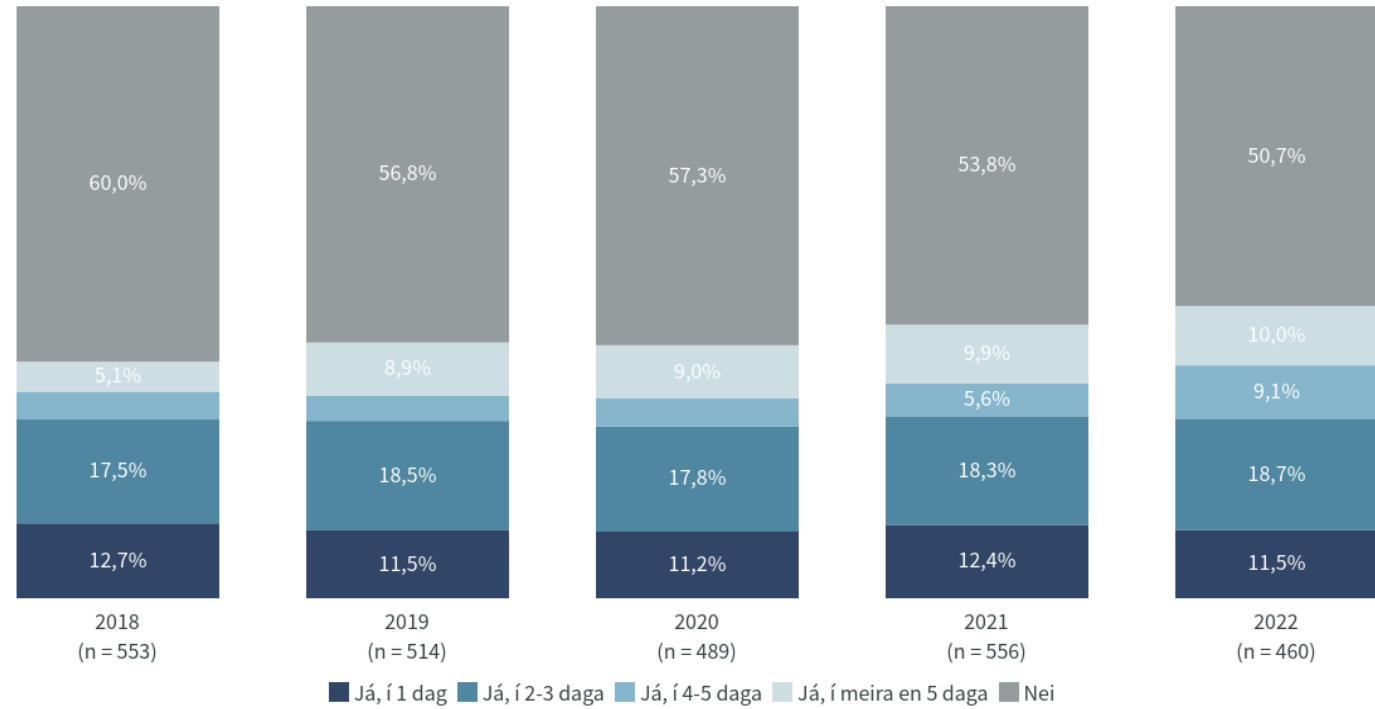
■ Grunnlaun án aukagreiðslna ■ Grunnlaun með aukagreiðslum, svo sem yfirvinnu eða bónusum ■ Pakkalaun – ein heildarupphæð er greidd fyrir alla vinnu, hvort sem það er dagvinna eða yfirvinna ■ Tímakaup – ólíkur taxti eftir tíma sólarhrings (dagvinnu/eftirvinnu) ■ Tímakaup - jafnaðarkaup – greitt sama kaup fyrir tíma, hvenær sólarhringsins sem unnið er ■ Ákvæðisvinna

Niðurstöður eru ekki birtar ef n<6

# Varst þú frá vinnu einn dag eða meira vegna eigin veikinda/vinnuslyss á síðustu 3 mánuðum?

## Nýjasta mæling

	Fjöldi	%	+/-
Já, í 1 dag	53	11,5	2,9
Já, í 2-3 daga	86	18,7	3,6
Já, í 4-5 daga	42	9,1	2,6
Já, í meira en 5 daga	46	10,0	2,7
Nei	233	50,7	4,6
Fjöldi svara	460		
Tóku afstöðu	460	89,7	
Tóku ekki afstöðu	53	10,3	
Fjöldi aðspurðra	513	100,0	
Spurðir	513	86,5	
Ekki spurðir	80	13,5	
Fjöldi svarenda	593	100,0	

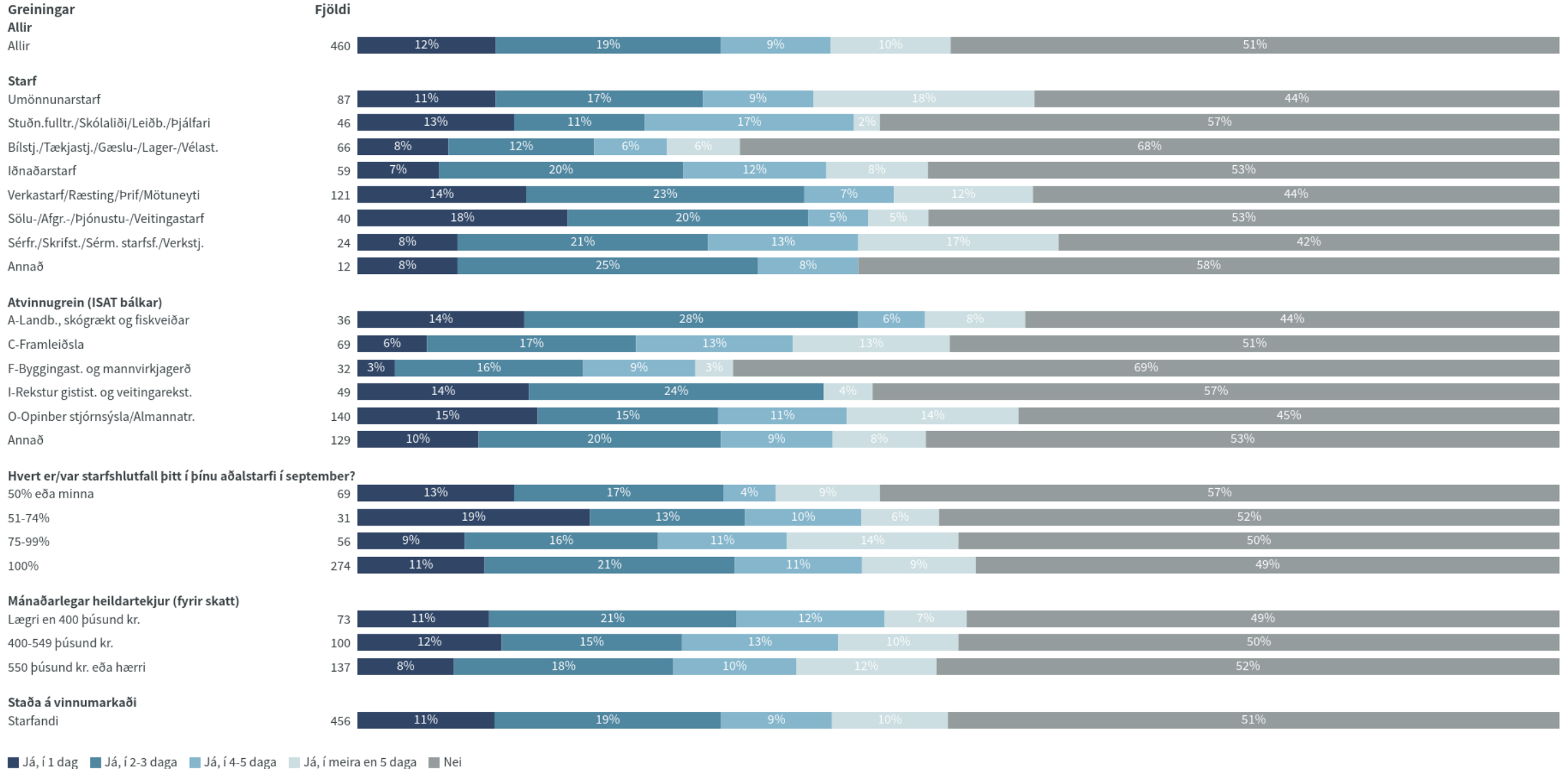


Tímabil: Year

Niðurstöður eru ekki birtar ef n<6



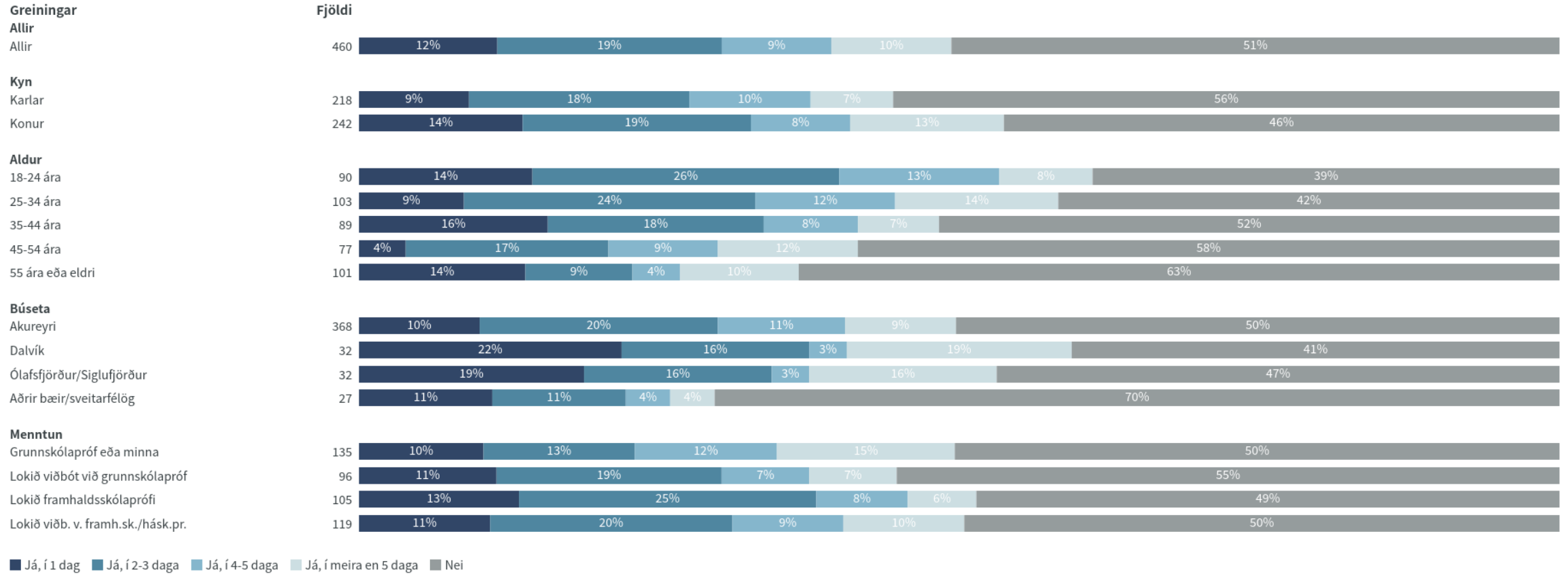
# Varst þú frá vinnu einn dag eða meira vegna eigin veikinda/vinnuslyss á síðustu 3 mánuðum?



■ Já, í 1 dag ■ Já, í 2-3 daga ■ Já, í 4-5 daga ■ Já, í meira en 5 daga ■ Nei

Niðurstöður eru ekki birtar ef n<6

# Varst þú frá vinnu einn dag eða meira vegna eigin veikinda/vinnuslyss á síðustu 3 mánuðum?



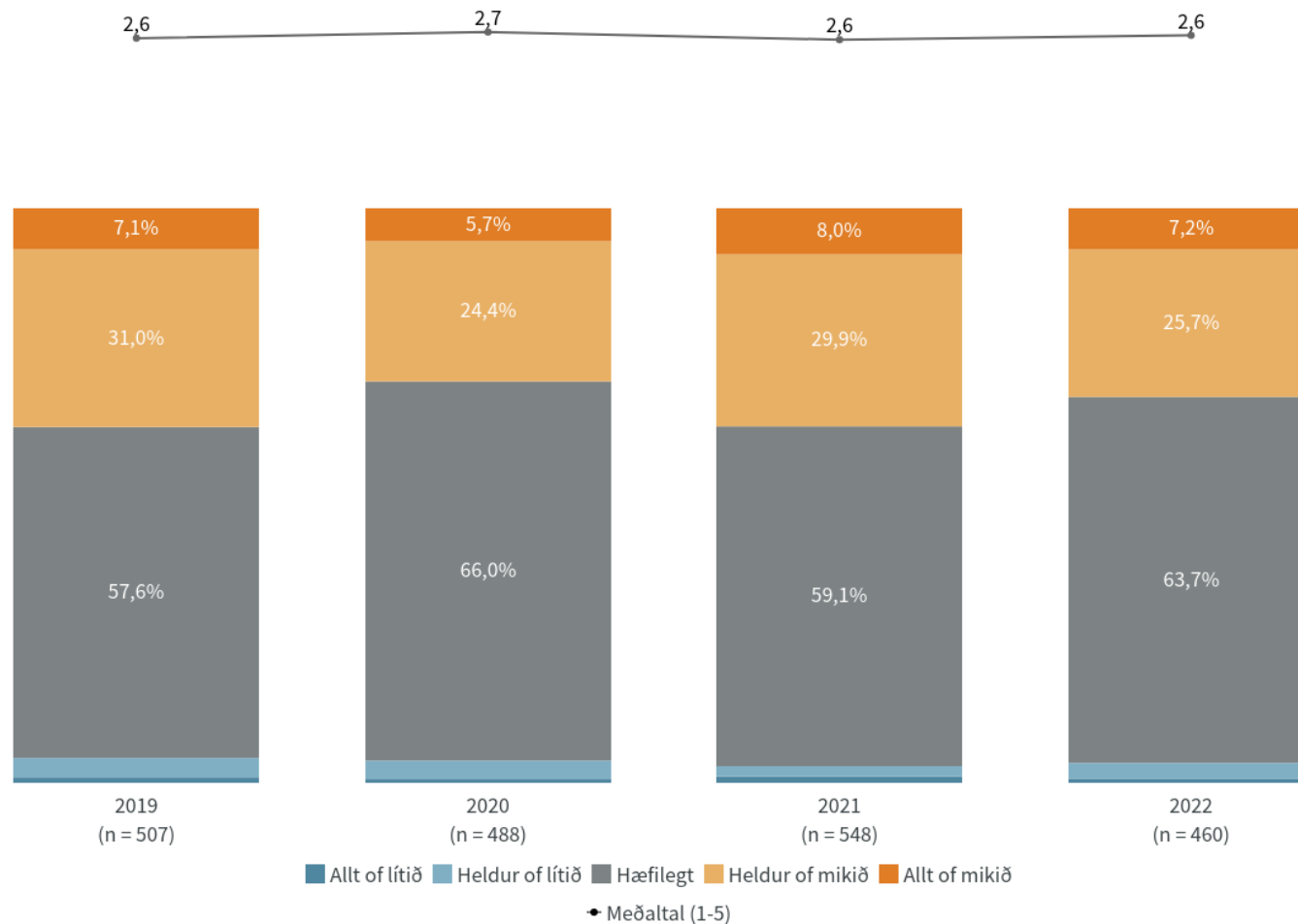
Niðurstöður eru ekki birtar ef n<6

# Er vinnuálag þitt of mikið, hæfilegt eða of lítið?

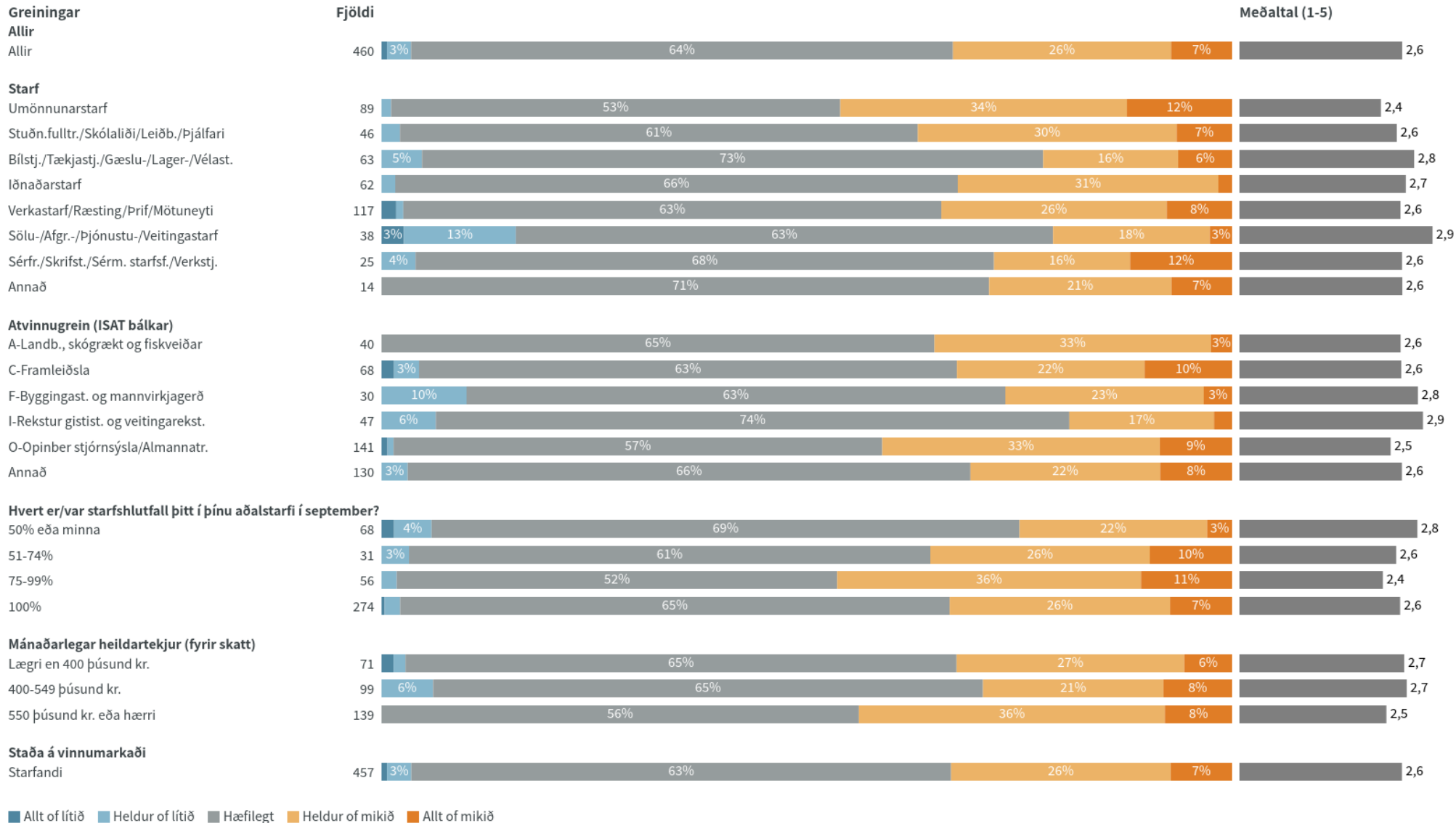


## Nýjasta mæling

	Fjöldi	%	+/-
Allt of lítið (5)	3	0,7	0,7
Heldur of lítið (4)	13	2,8	1,5
Hæfilegt (3)	293	63,7	4,4
Heldur of mikið (2)	118	25,7	4,0
Allt of mikið (1)	33	7,2	2,4
Fjöldi svara	460		
Tóku afstöðu	460	89,7	
Tóku ekki afstöðu	53	10,3	
Fjöldi aðspurðra	513	100,0	
Spurðir	513	86,5	
Ekki spurðir	80	13,5	
Fjöldi svarenda	593	100,0	
Meðaltal	2,6		
Vikmörk ±	0,1		
Staðalfrávik	0,7		



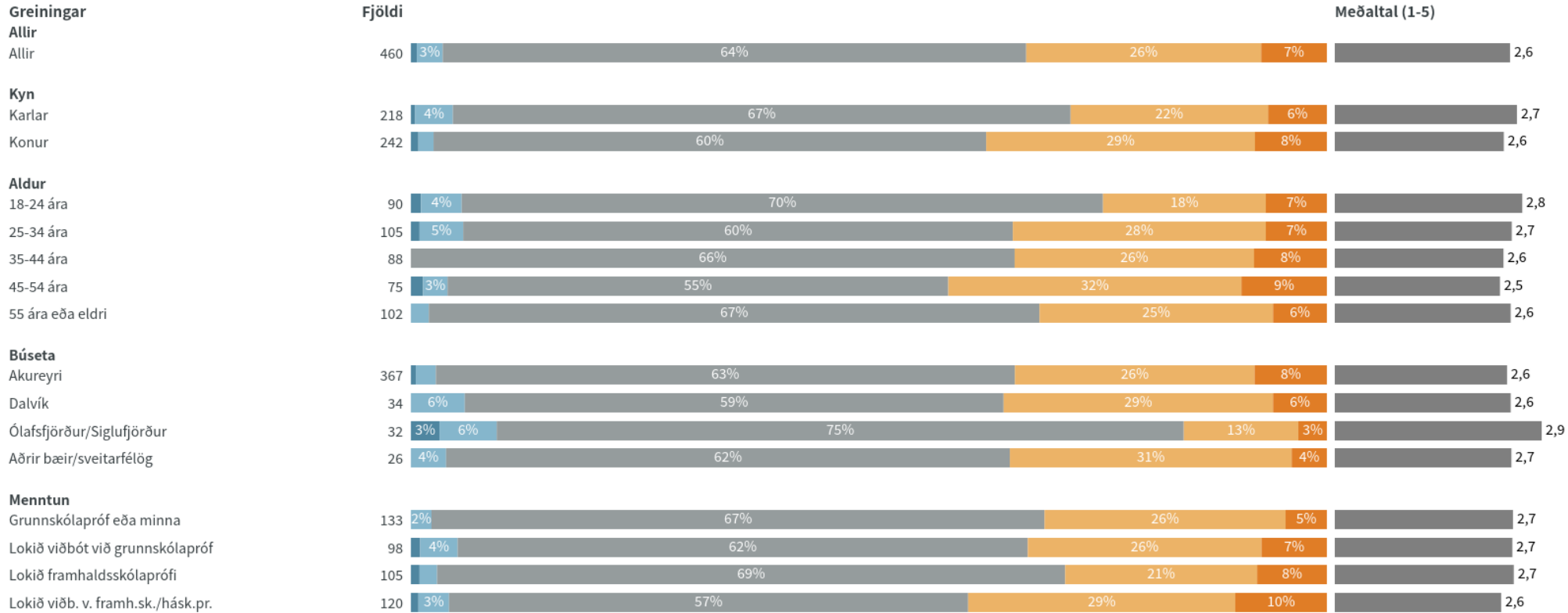
# Er vinnuálag þitt of mikið, hæfilegt eða of lítið?



■ Allt of lítið ■ Heldur of lítið ■ Hæfilegt ■ Heldur of mikið ■ Allt of mikið

Niðurstöður eru ekki birtar ef n<6

# Er vinnuálag þitt of mikið, hæfilegt eða of lítið?



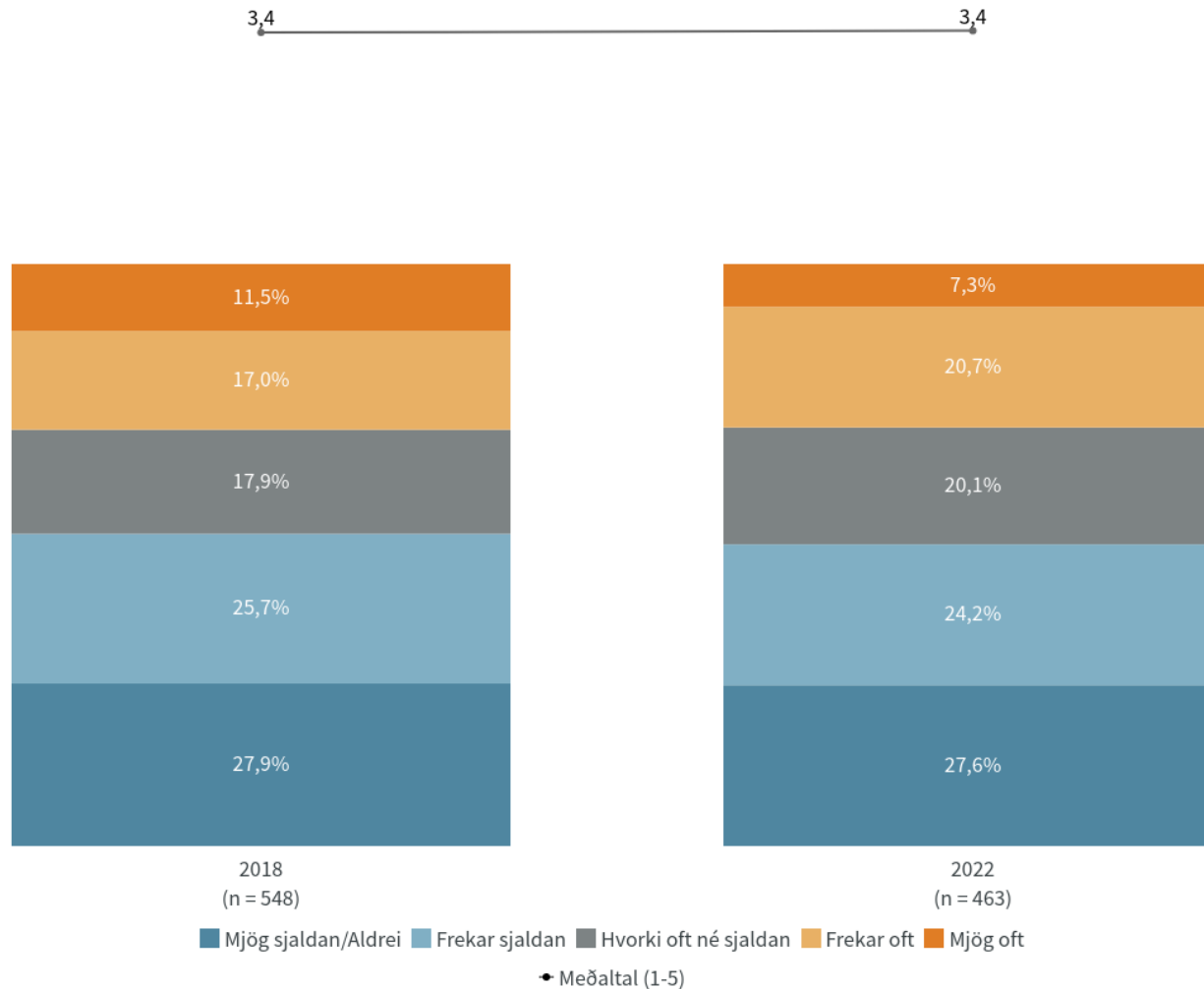
■ Allt of lítið ■ Heldur of lítið ■ Hæfilegt ■ Heldur of mikið ■ Allt of mikið

Niðurstöður eru ekki birtar ef n<6

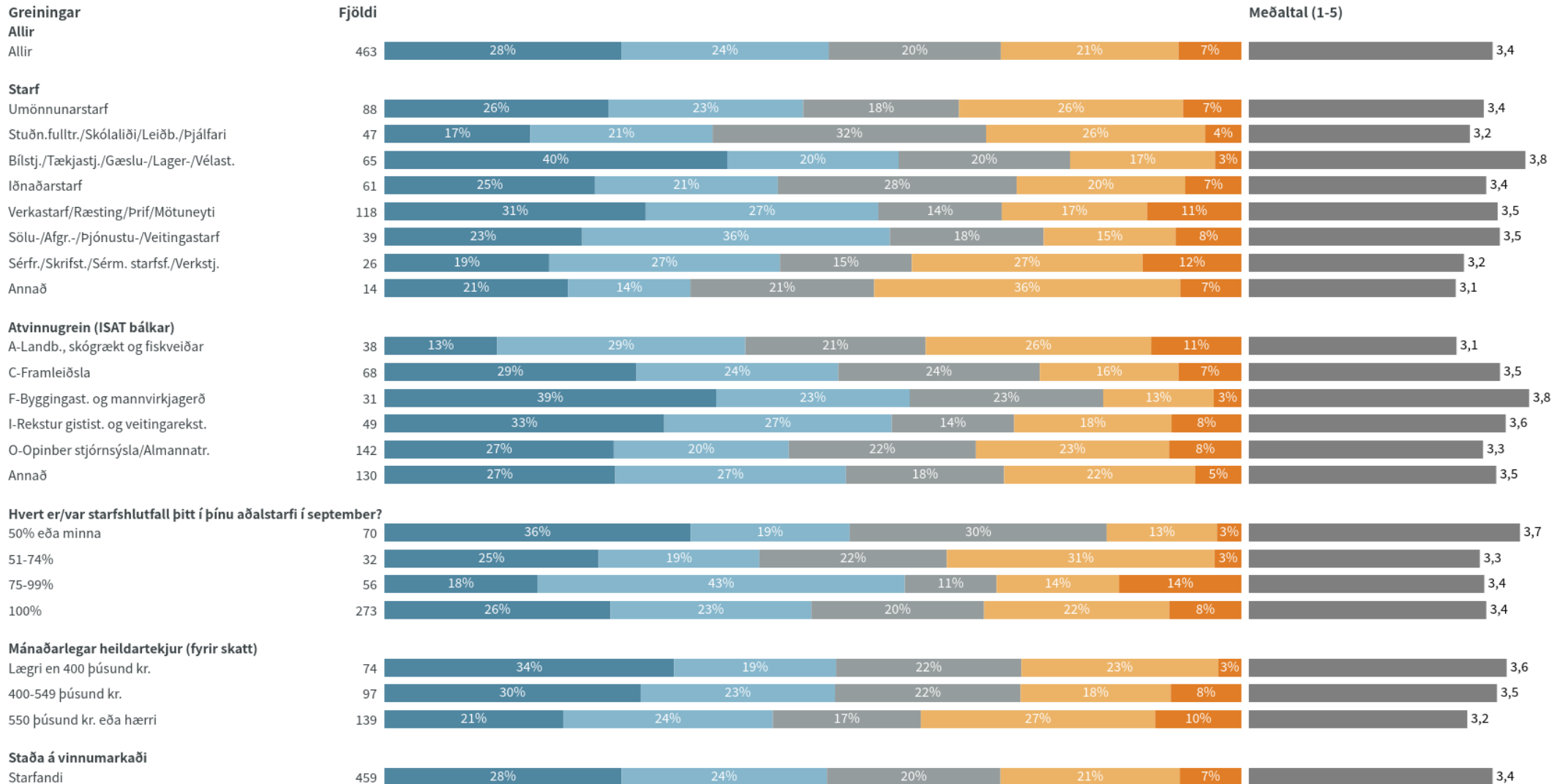
# Kemur það oft eða sjaldan fyrir eftir að vinnudegi lýkur að þú eigir erfitt með að hætta að hugsa um vinnuna þannig að það hafi neikvæð áhrif á frítíma þinn eða einkalíf?

## Nýjasta mæling

	Fjöldi	%	+/-
Mjög sjaldan/Aldrei (5)	128	27,6	4,1
Frekar sjaldan (4)	112	24,2	3,9
Hvorki oft né sjaldan (3)	93	20,1	3,6
Frekar oft (2)	96	20,7	3,7
Mjög oft (1)	34	7,3	2,4
Fjöldi svara	463		
Fjöldi aðspurðra	463	100,0	
Spurðir	463	78,1	
Ekki spurðir	130	21,9	
Fjöldi svarenda	593	100,0	
Meðaltal	3,4		
Vikmörk ±	0,1		
Staðalfrávik	1,3		



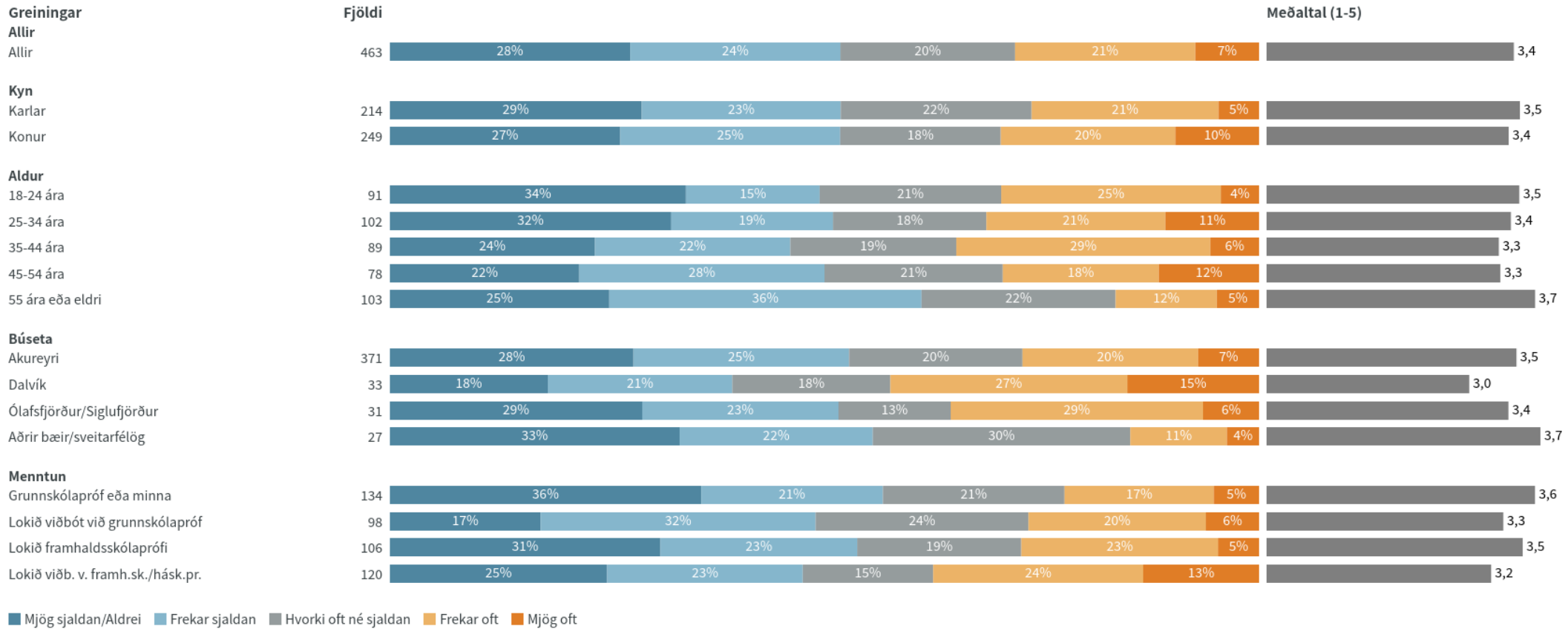
# Kemur það oft eða sjaldan fyrir eftir að vinnudegi lýkur að þú eigir erfitt með að hætta að hugsa um vinnuna þannig að það hafi neikvæð áhrif á frítíma þinn eða einkalíf?



■ Mjög sjaldan/Aldrei ■ Frekar sjaldan ■ Hvorki oft né sjaldan ■ Frekar oft ■ Mjög oft

Niðurstöður eru ekki birtar ef n<6

# Kemur það oft eða sjaldan fyrir eftir að vinnudegi lýkur að þú eigir erfitt með að hætta að hugsa um vinnuna þannig að það hafi neikvæð áhrif á frítíma þinn eða einkalíf?



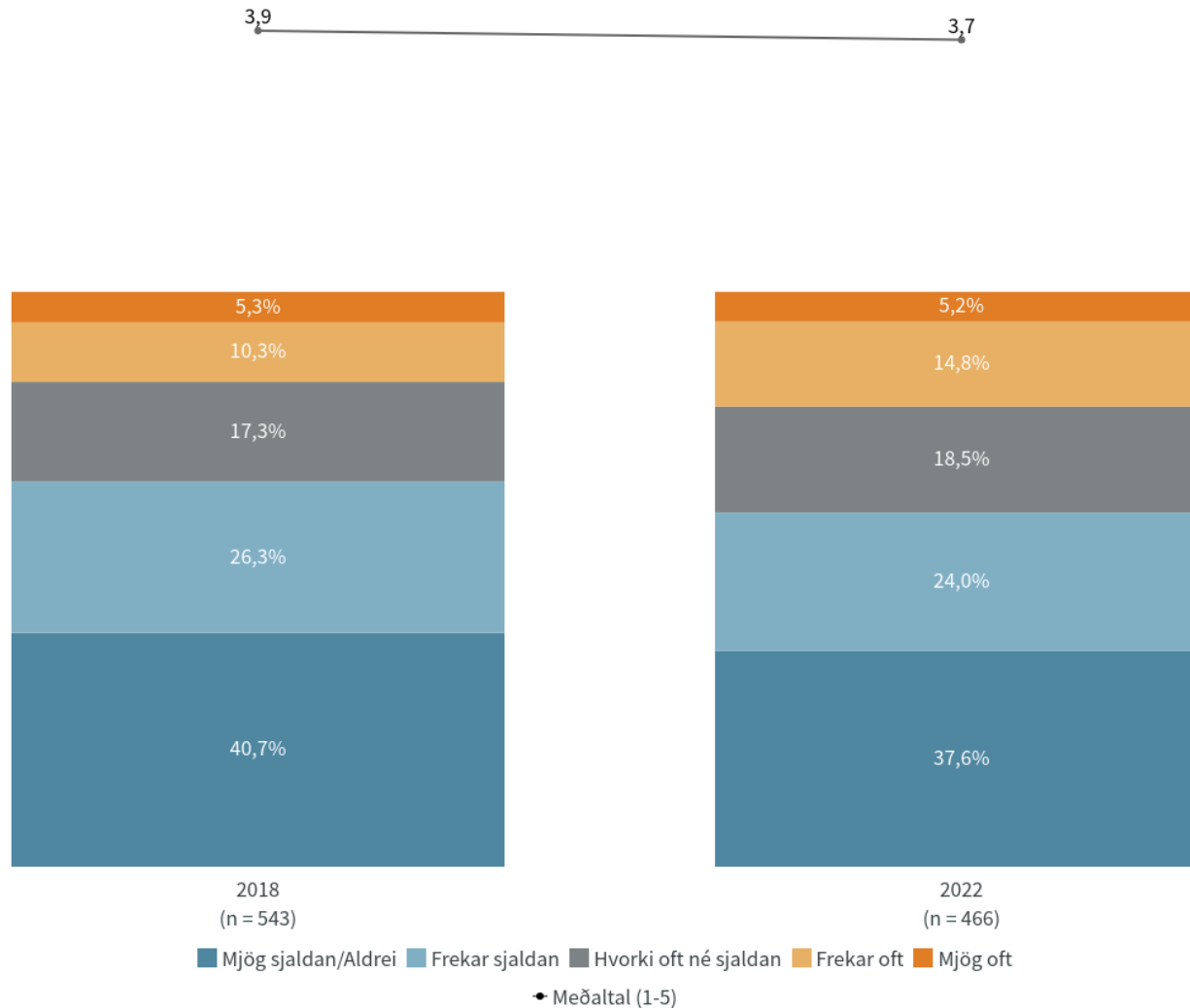
Niðurstöður eru ekki birtar ef n<6



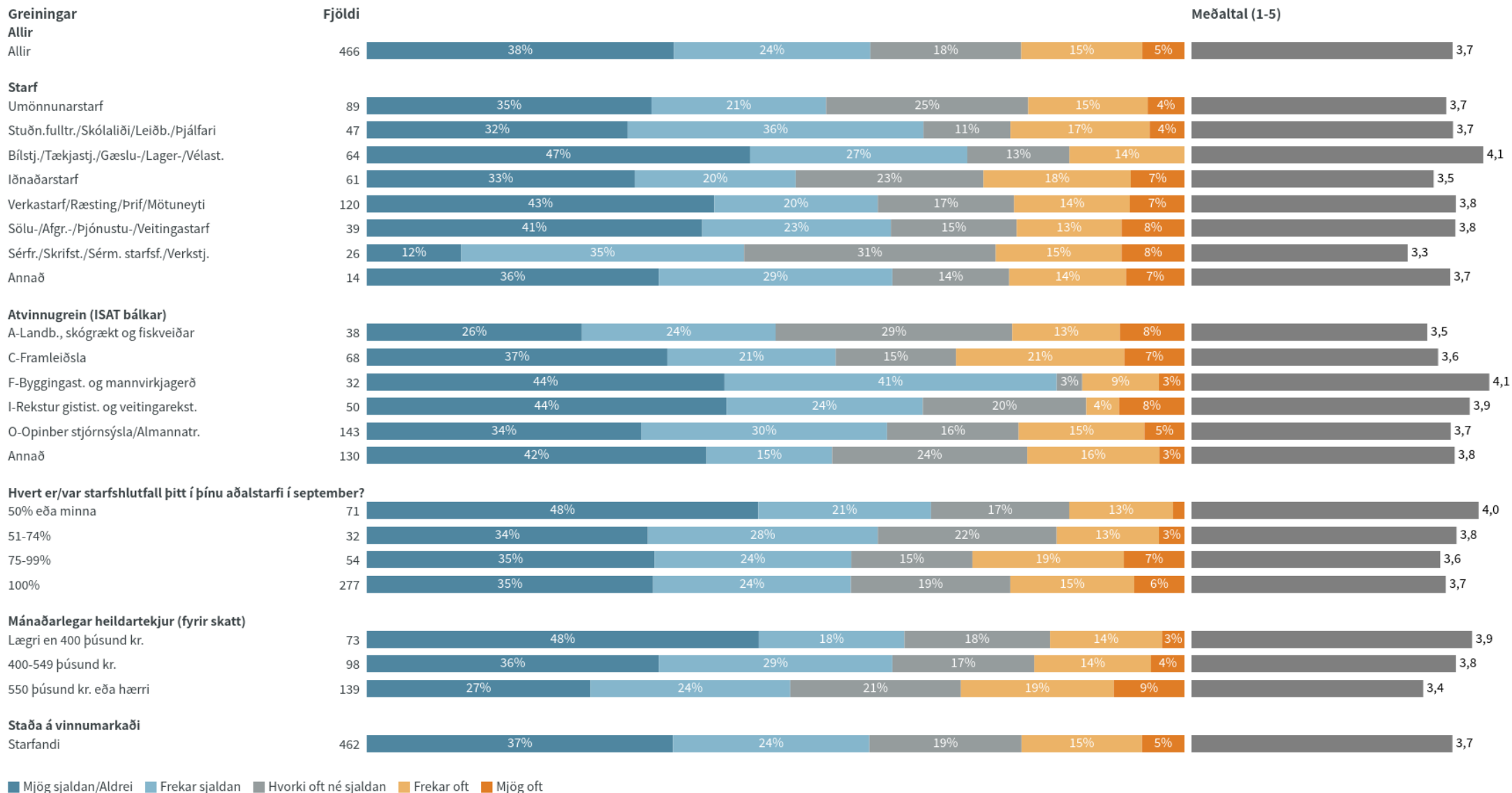
# Kemur það oft eða sjaldan fyrir eftir að vinnudegi lýkur að þú hafir áhyggjur af því að upp komi vandamál í vinnunni sem þú getur ekki leyst?

## Nýjasta mæling

	Fjöldi	%	+/-
Mjög sjaldan/Aldrei (5)	175	37,6	4,4
Frekar sjaldan (4)	112	24,0	3,9
Hvorki oft né sjaldan (3)	86	18,5	3,5
Frekar oft (2)	69	14,8	3,2
Mjög oft (1)	24	5,2	2,0
Fjöldi svara	466		
Fjöldi aðspurðra	466	100,0	
Spurðir	466	78,6	
Ekki spurðir	127	21,4	
Fjöldi svarenda	593	100,0	
Meðaltal	3,7		
Vikmörk ±	0,1		
Staðalfrávik	1,2		



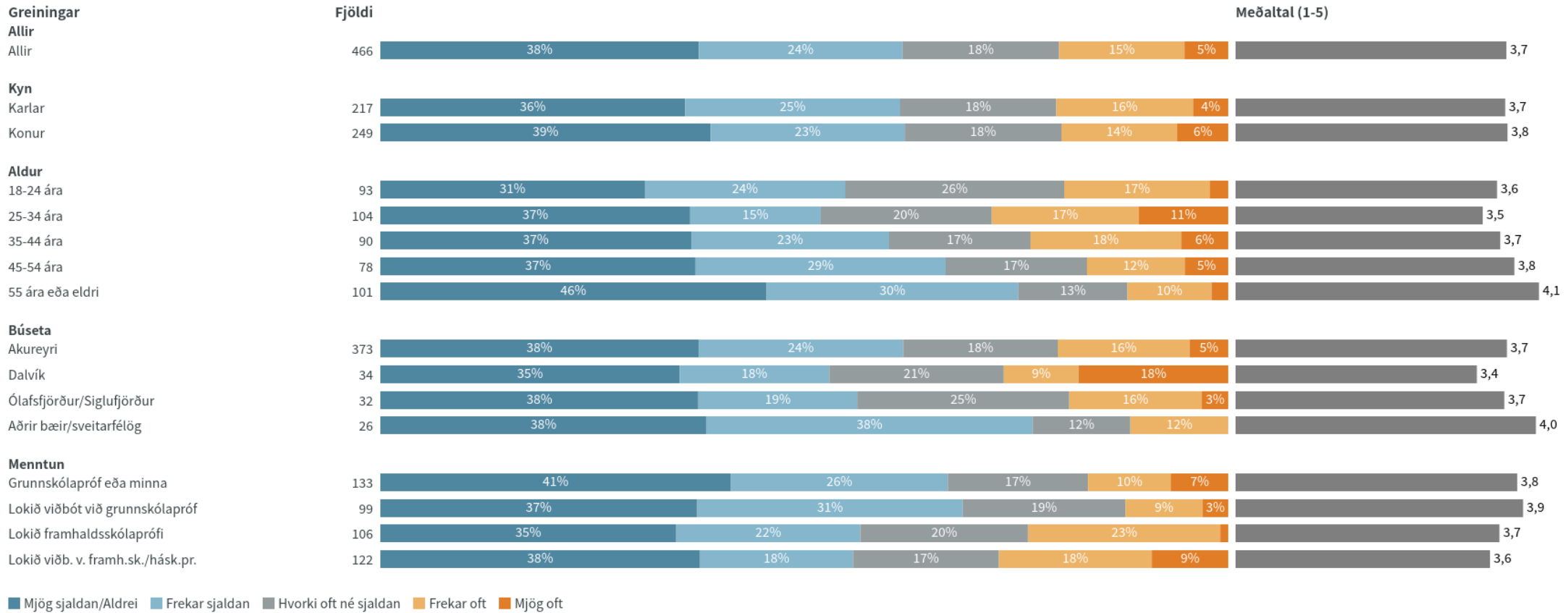
# Kemur það oft eða sjaldan fyrir eftir að vinnudegi lýkur að þú hafir áhyggjur af því að upp komi vandamál í vinnunni sem þú getur ekki leyst?



■ Mjög sjaldan/Aldrei ■ Frekar sjaldan ■ Hvorki oft né sjaldan ■ Frekar oft ■ Mjög oft

Niðurstöður eru ekki birtar ef n<6

# Kemur það oft eða sjaldan fyrir eftir að vinnudegi lýkur að þú hafir áhyggjur af því að upp komi vandamál í vinnunni sem þú getur ekki leyst?

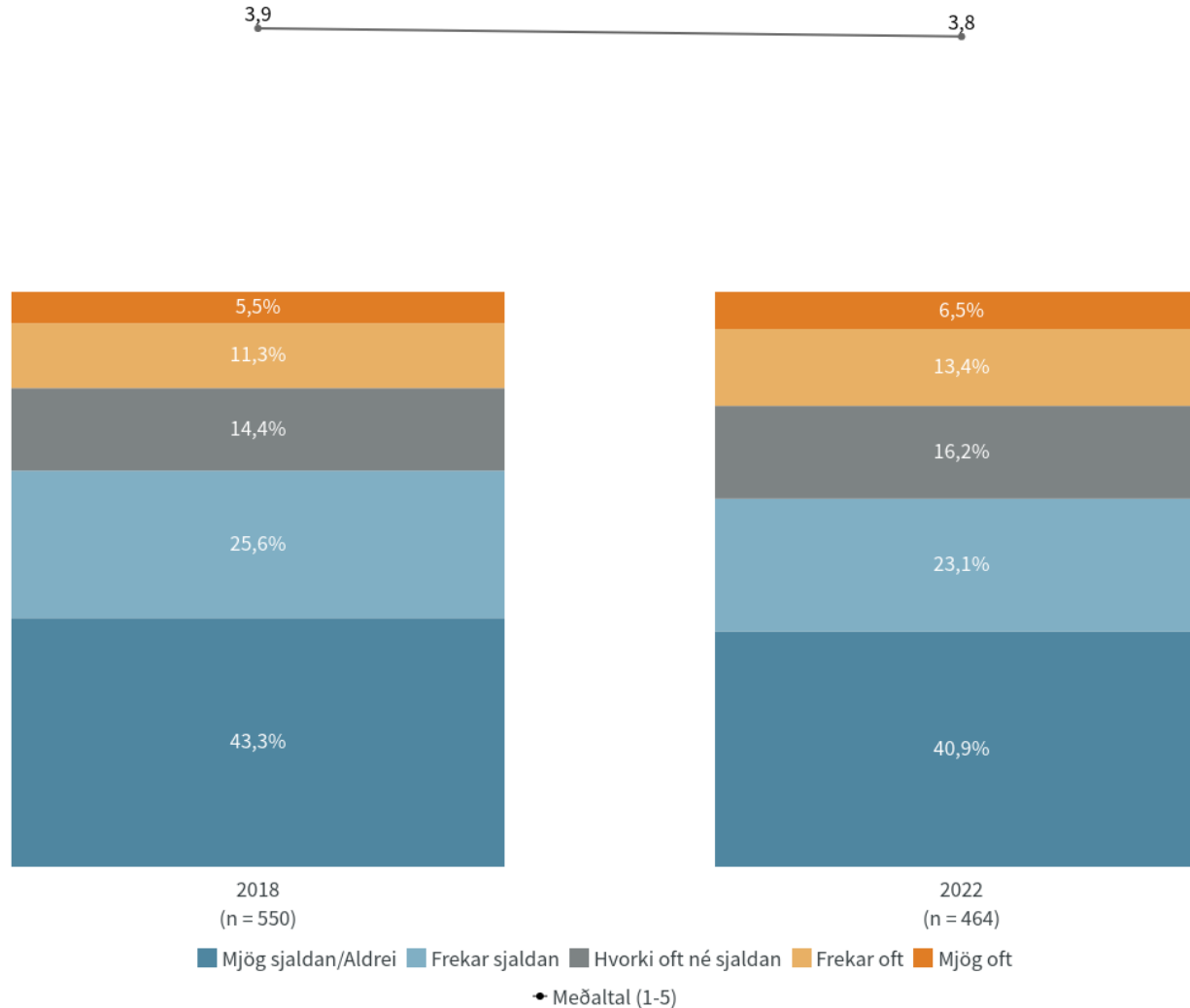


Niðurstöður eru ekki birtar ef n<6

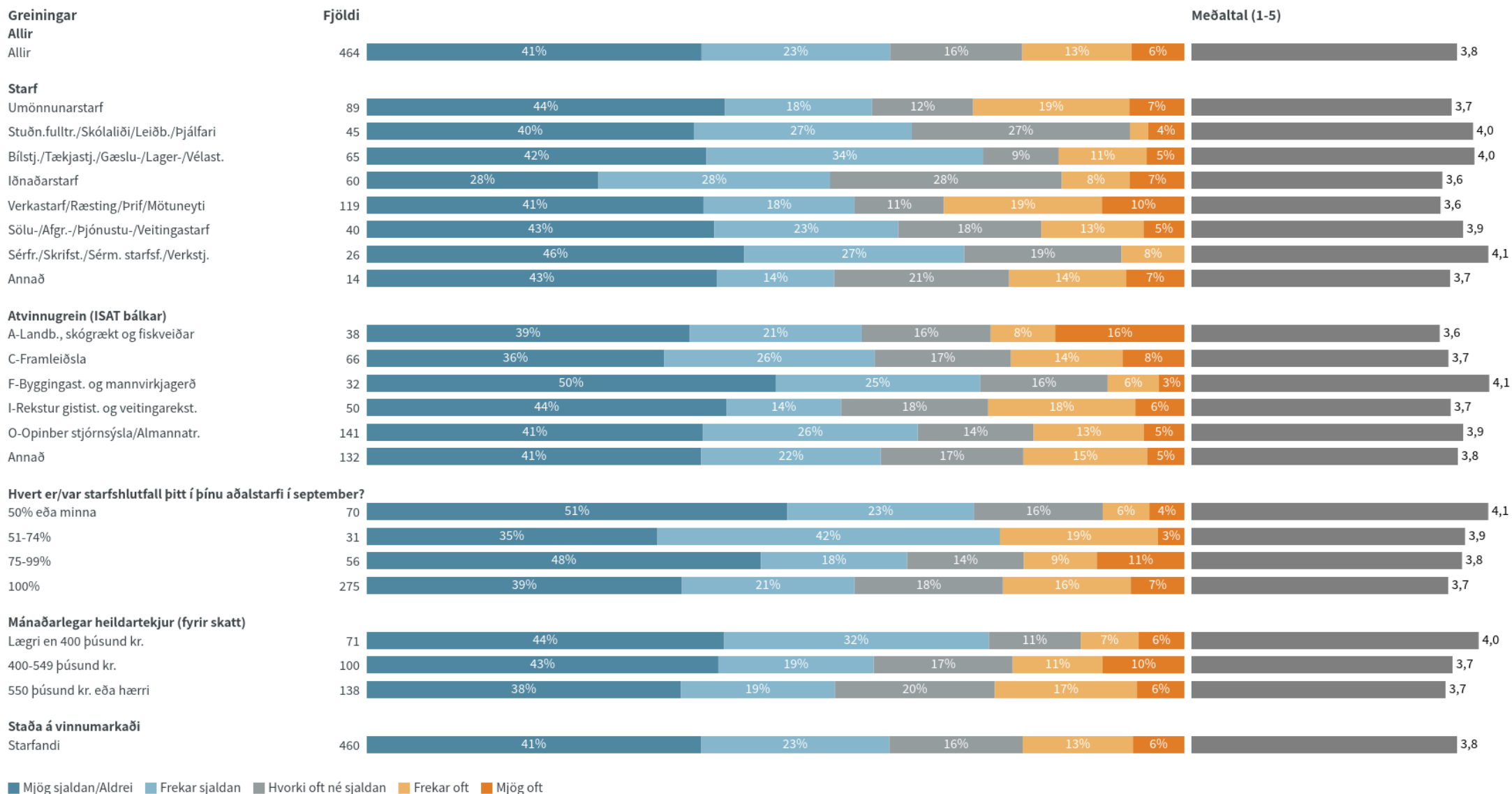
# Kemur það oft eða sjaldan fyrir eftir að vinnudegi lýkur að þig langi ekki í vinnuna næsta dag?

## Nýjasta mæling

	Fjöldi	%	+/-
Mjög sjaldan/Aldrei (5)	190	40,9	4,5
Frekar sjaldan (4)	107	23,1	3,8
Hvorki oft né sjaldan (3)	75	16,2	3,3
Frekar oft (2)	62	13,4	3,1
Mjög oft (1)	30	6,5	2,2
Fjöldi svara	464		
Fjöldi aðspurðra	464	100,0	
Spurðir	464	78,2	
Ekki spurðir	129	21,8	
Fjöldi svarenda	593	100,0	
Meðaltal	3,8		
Vikmörk ±	0,1		
Staðalfrávik	1,3		



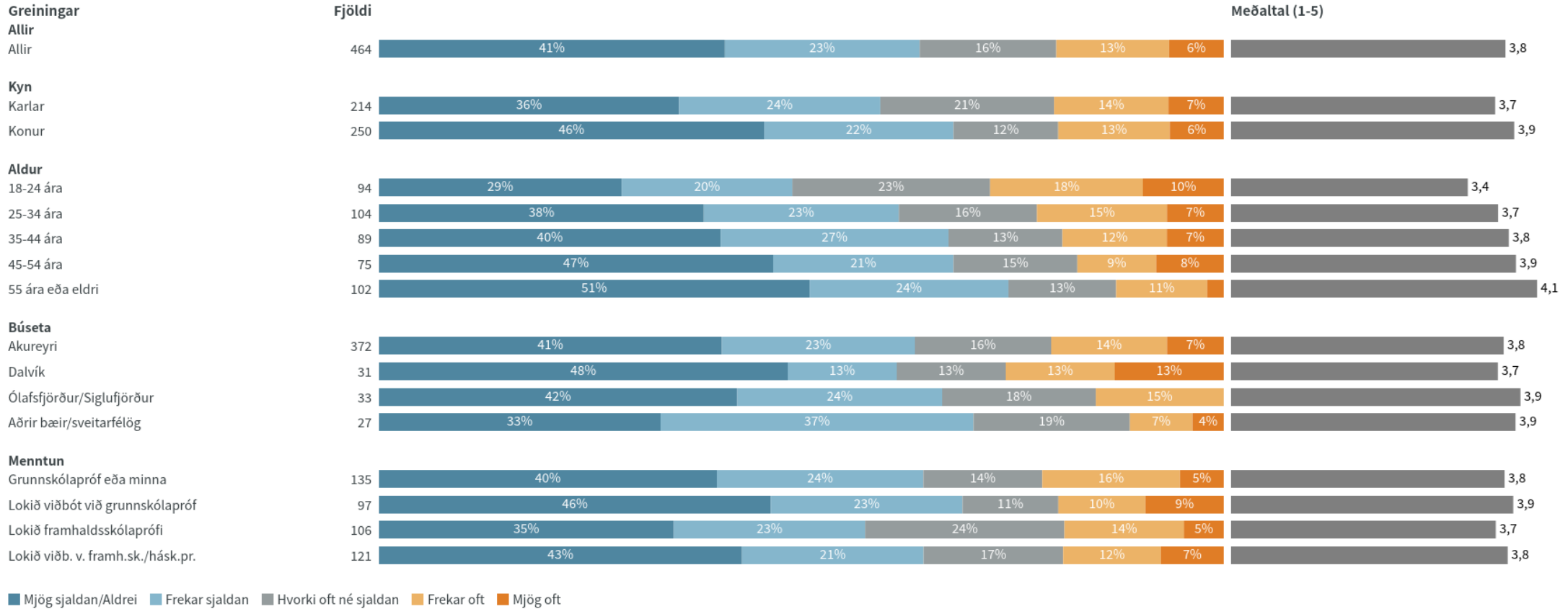
# Kemur það oft eða sjaldan fyrir eftir að vinnudegi lýkur að þig langi ekki í vinnuna næsta dag?



■ Mjög sjaldan/Aldrei ■ Frekar sjaldan ■ Hvorki oft né sjaldan ■ Frekar oft ■ Mjög oft

Niðurstöður eru ekki birtar ef n<6

# Kemur það oft eða sjaldan fyrir eftir að vinnudegi lýkur að þig langi ekki í vinnuna næsta dag?

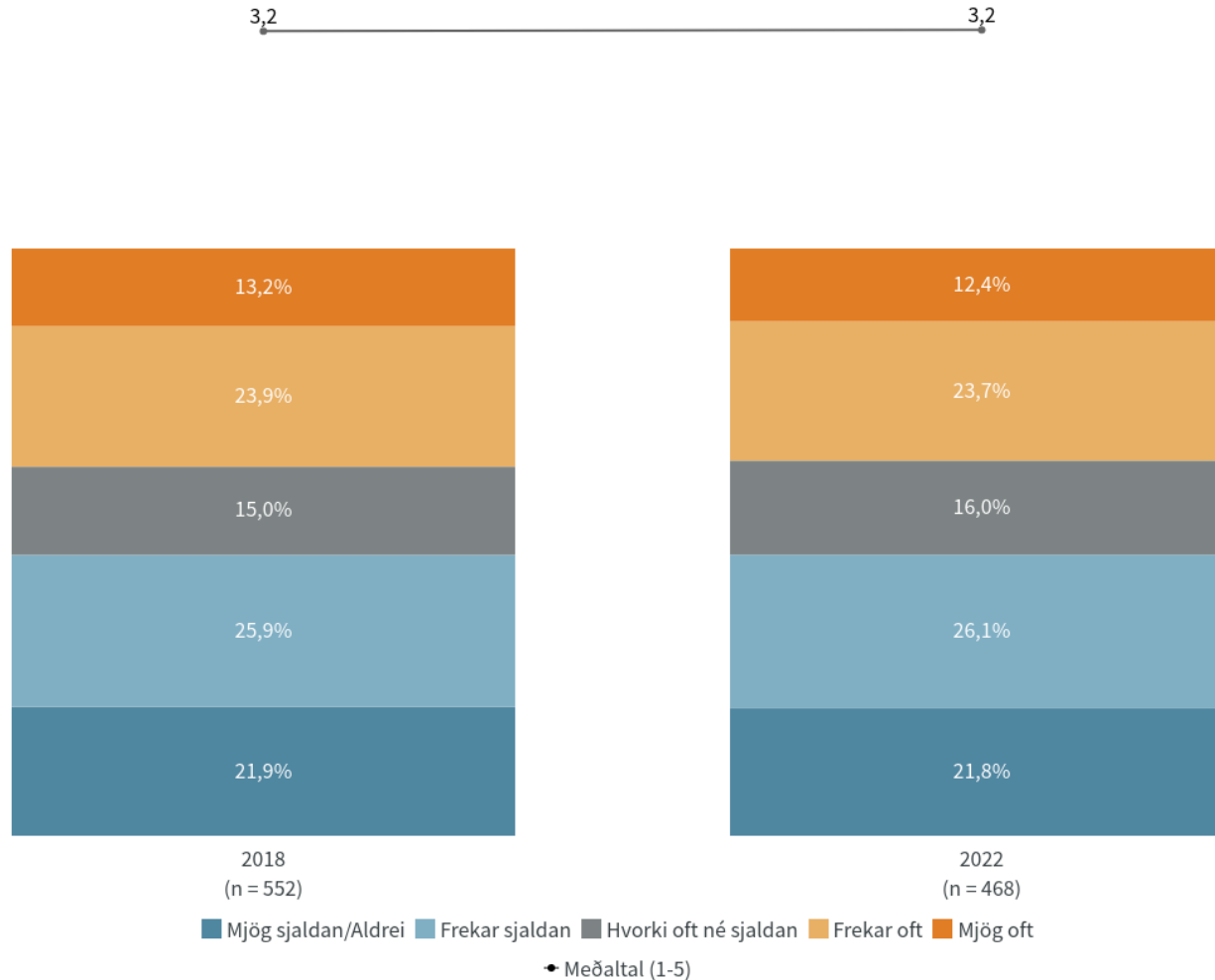


Niðurstöður eru ekki birtar ef n<6

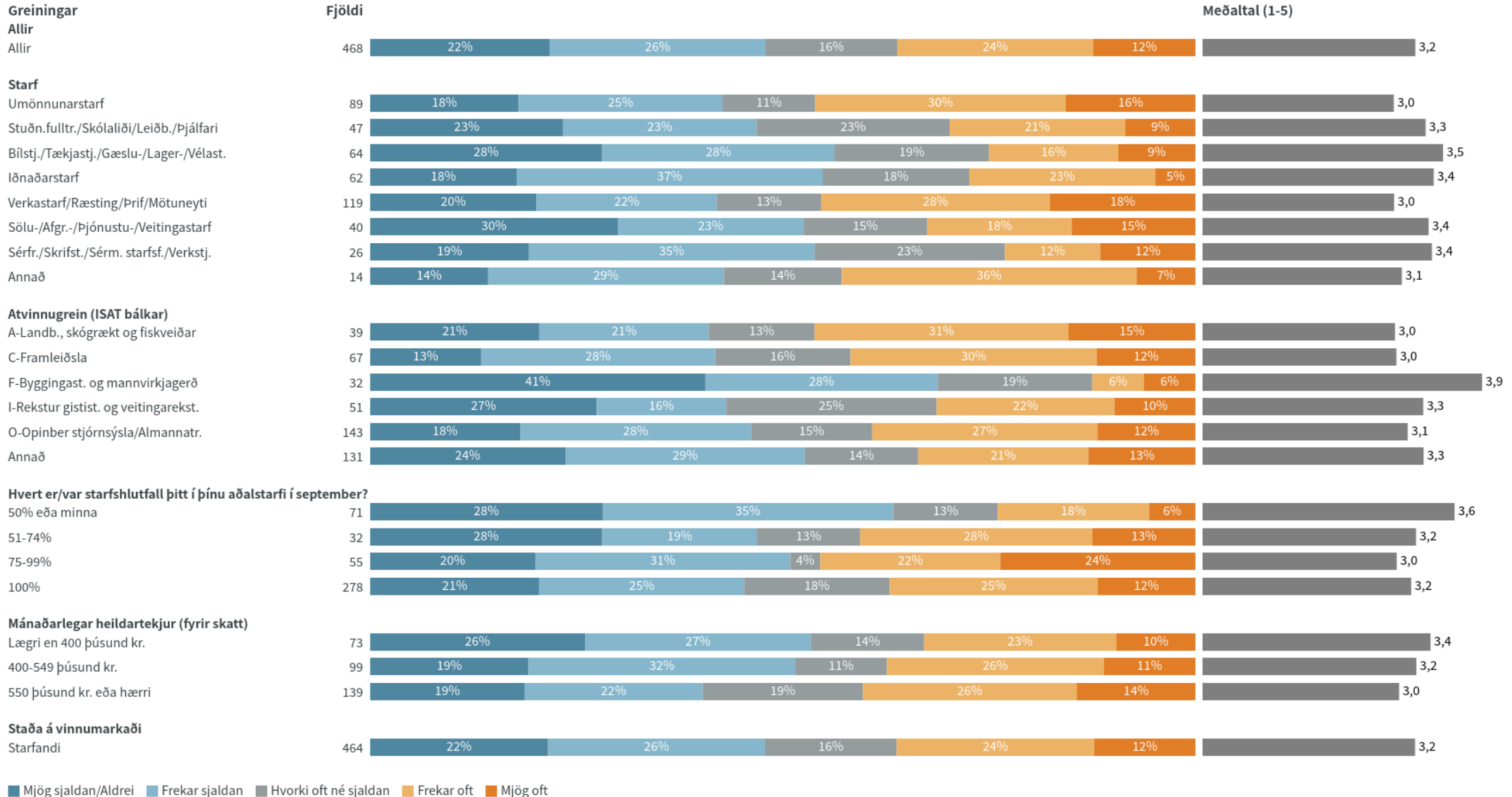
# Kemur það oft eða sjaldan fyrir eftir að vinnudegi lýkur að þú sért svo þreytt/ur að þú eigir erfitt með að gera nokkurn skapaðan hlut?

## Nýjasta mæling

	Fjöldi	%	+/-
Mjög sjaldan/Aldrei (5)	102	21,8	3,7
Frekar sjaldan (4)	122	26,1	4,0
Hvorki oft né sjaldan (3)	75	16,0	3,3
Frekar oft (2)	111	23,7	3,9
Mjög oft (1)	58	12,4	3,0
Fjöldi svara	468		
Fjöldi aðspurðra	468	100,0	
Spurðir	468	78,9	
Ekki spurðir	125	21,1	
Fjöldi svarenda	593	100,0	
Meðaltal	3,2		
Vikmörk ±	0,1		
Staðalfrávik	1,4		



# Kemur það oft eða sjaldan fyrir eftir að vinnudegi lýkur að þú sért svo þreytt/ur að þú eigir erfitt með að gera nokkurn skapaðan hlut?

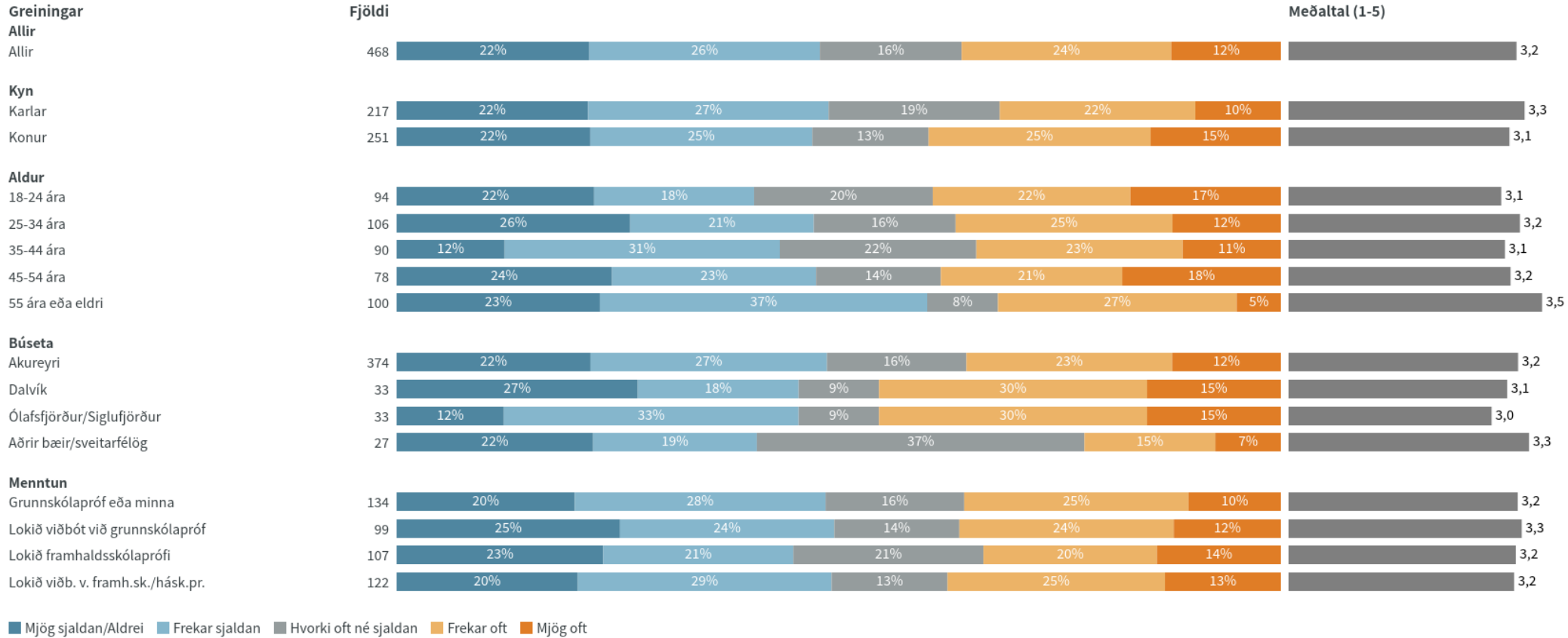


■ Mjög sjaldan/Aldrei ■ Frekar sjaldan ■ Hvorki oft né sjaldan ■ Frekar oft ■ Mjög oft

Niðurstöður eru ekki birtar ef n<6



# Kemur það oft eða sjaldan fyrir eftir að vinnudegi lýkur að þú sért svo þreytt/ur að þú eigir erfitt með að gera nokkurn skapaðan hlut?




Niðurstöður eru ekki birtar ef n<6

## Nýjasta mæling

	Fjöldi	%	+/-
Mjög sjaldan	120	25,8	4,0
Frekar sjaldan	154	33,0	4,3
Hvorki né	117	25,1	3,9
Frekar oft	62	13,3	3,1
Mjög oft	13	2,8	1,5
Fjöldi svara	466		
Tóku afstöðu	466	90,8	
Tóku ekki afstöðu	47	9,2	
Fjöldi aðspurðra	513	100,0	
Spurðir	513	86,5	
EKKI spurðir	80	13,5	
Fjöldi svarenda	593	100,0	

Niðurstöður eru ekki birtar ef n<6

■ Meðaltal (1-5)



## Greiningar

### Allir

Allir

## Fjöldi Meðaltal (1-5)

466 3,5

### Starf

Umönnunarstarf

89 3,4

Stuðn.fulltr./Skólaliði/Leiðb./Þjálfari

47 3,5

Bílstj./Tækjastj./Gæslu-/Lager-/Vélast.

65 3,8

Iðnaðarstarf

61 3,5

Verkastarf/Ræsting/Prif/Mötuneyti

119 3,5

Sölu-/Afgr.-/Þjónustu-/Veitingastarf

40 3,6

Sérfr./Skrifst./Sérm. starfsf./Verkstj.

26 3,5

Annað

14 3,4

### Atvinnugrein (ISAT bólkar)

A-Landb., skógrækt og fiskveiðar

38 3,3

C-Framleiðsla

67 3,4

F-Byggingast. og mannvirkjagerð

32 4,0

I-Rekstur gistist. og veitingarekst.

50 3,6

O-Opinber stjórnýsla/Almannatr.

143 3,5

Annað

131 3,6

### Hvert er/var starfshlutfall þitt í þínu aðalstarfi í september?

50% eða minna

71 3,9

51-74%

32 3,5

75-99%

56 3,4

100%

276 3,5

### Mánaðarlegar heildartekjur (fyrir skatt)

Lægr en 400 þúsund kr.

73 3,7

400-549 þúsund kr.

99 3,6

550 þúsund kr. eða hærr

139 3,3

### Staða á vinnumarkaði

Starfandi

462 3,5

Niðurstöður eru ekki birtar ef n<6

## Greiningar

### Allir

Allir

## Fjöldi Meðaltal (1-5)

466 3,5

### Kyn

Karlar

216 3,5

Konur

250 3,5

### Aldur

18-24 ára

94 3,4

25-34 ára

103 3,5

35-44 ára

90 3,5

45-54 ára

77 3,5

55 ára eða eldri

102 3,8

### Búseta

Akureyri

373 3,5

Dalvík

33 3,3

Ólafsfjörður/Siglufjörður

32 3,5

Aðrir bæir/sveitarfélög

27 3,7

### Menntun

Grunnskólapróf eða minna

135 3,6

Lokið viðbót við grunnskólapróf

98 3,6

Lokið framhaldsskólaprófi

107 3,5

Lokið viðb. v. framh.sk./hásk.pr.

120 3,4

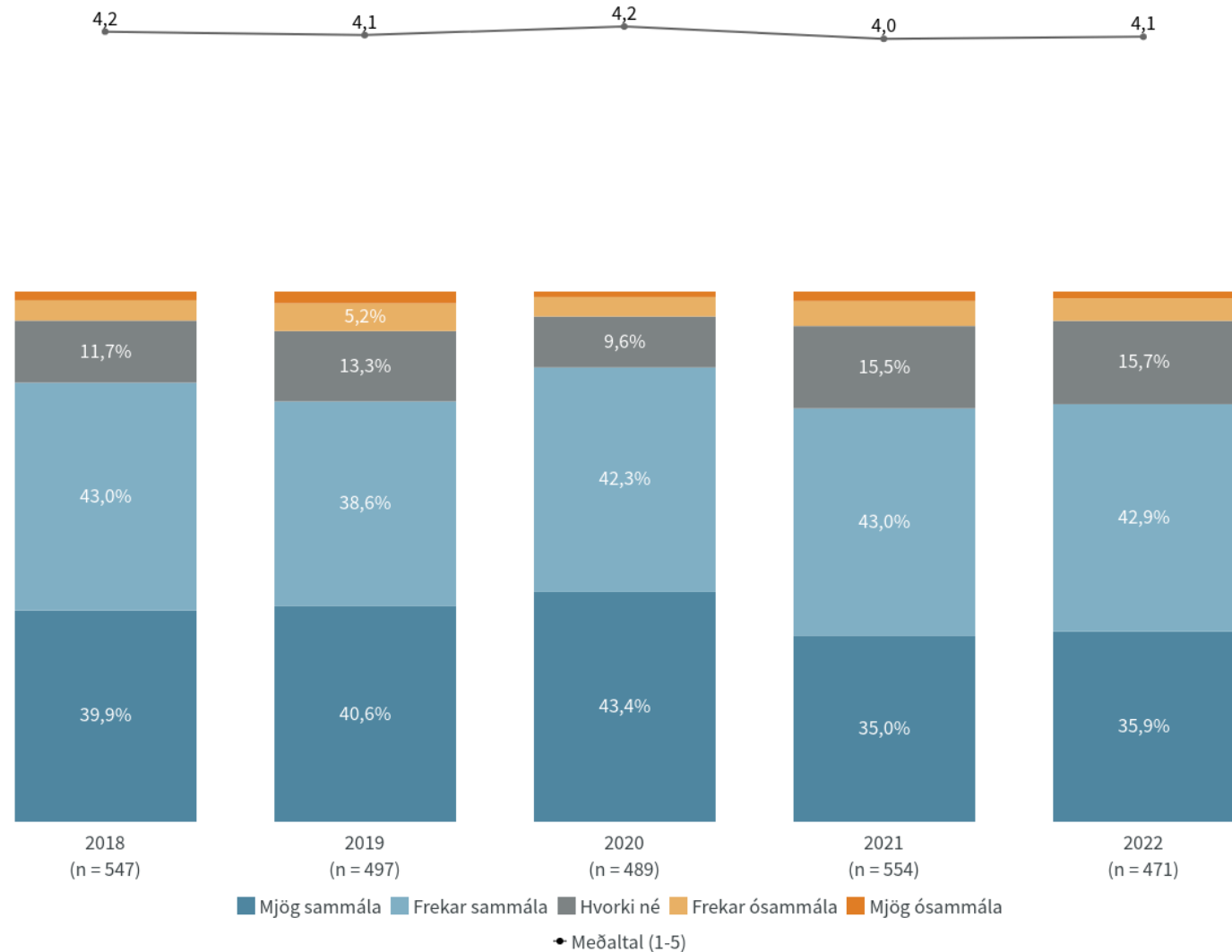
Niðurstöður eru ekki birtar ef n<6

# Hversu sammála eða ósammála ertu eftirfarandi fullyrðingu? Öryggi mitt er tryggt í vinnunni.

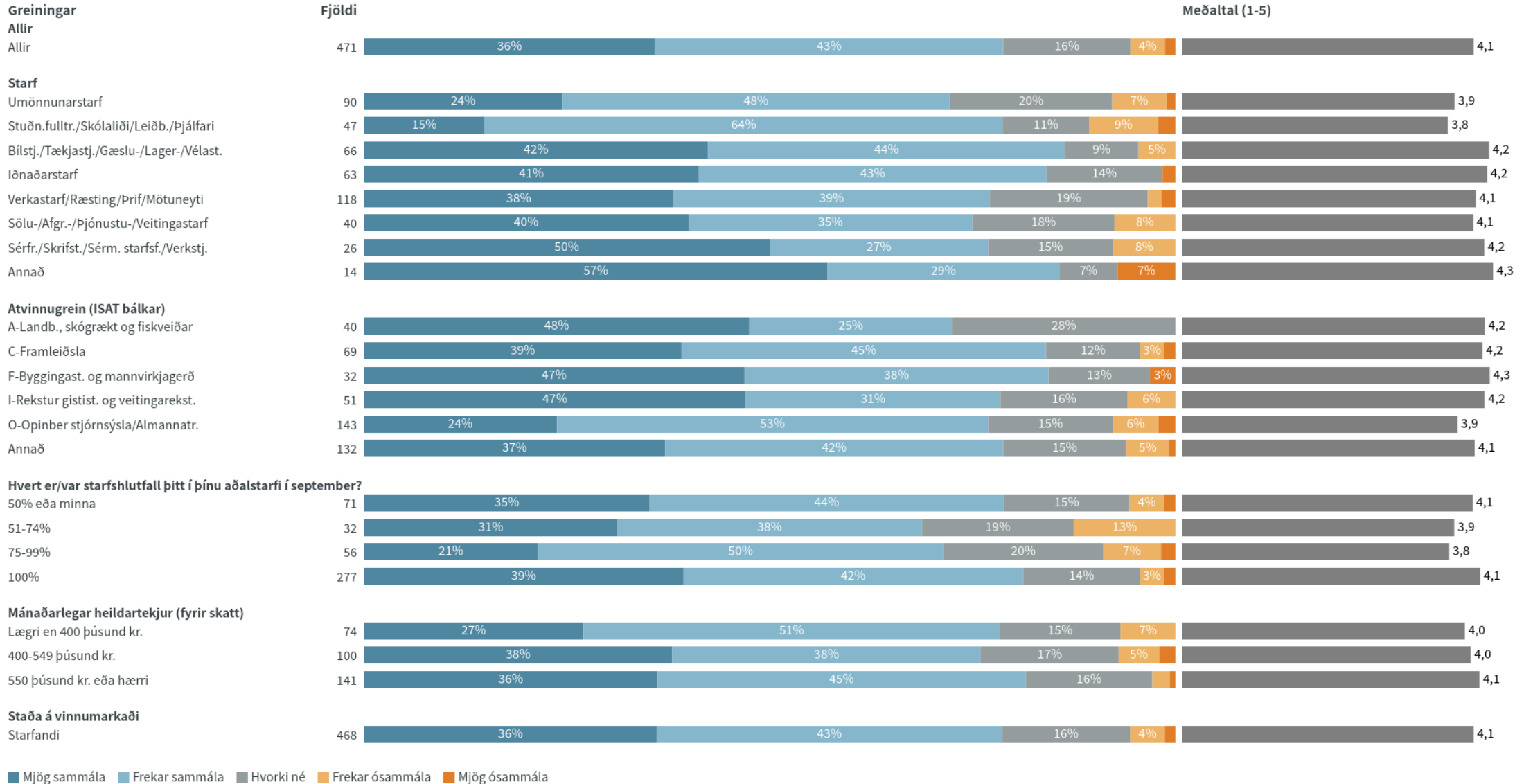


## Nýjasta mæling

	Fjöldi	% +/-
Mjög sammála (5)	169	35,9 4,3
Frekar sammála (4)	202	42,9 4,5
Hvorki né (3)	74	15,7 3,3
Frekar ósammála (2)	20	4,2 1,8
Mjög ósammála (1)	6	1,3 1,0
Fjöldi svara	471	
Tóku afstöðu	471	91,8
Tóku ekki afstöðu	42	8,2
Fjöldi aðspurðra	513	100,0
Spurðir	513	86,5
Ekki spurðir	80	13,5
Fjöldi svarenda	593	100,0
Meðaltal	4,1	
Vikmörk ±	0,1	
Staðalfrávik	0,9	



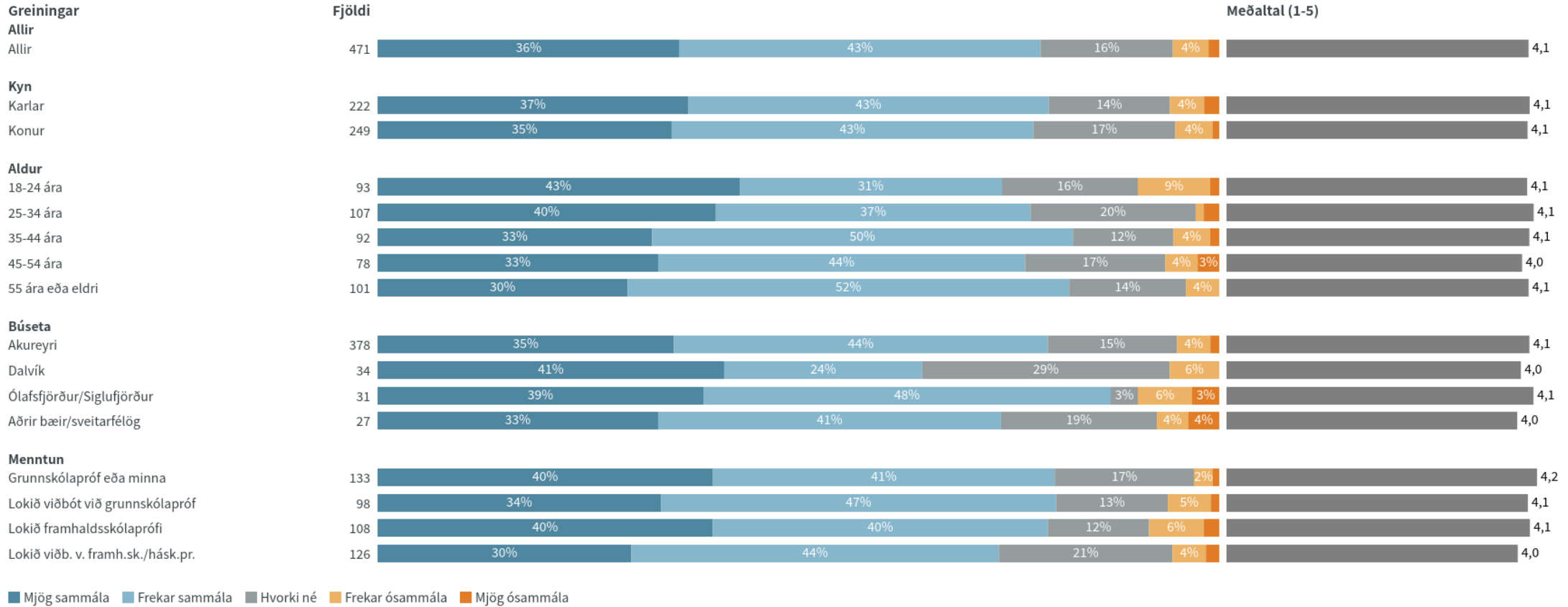
# Hversu sammála eða ósammála ertu eftirfarandi fullyrðingu? Öryggi mitt er tryggt í vinnunni.



■ Mjög sammála ■ Frekar sammála ■ Hvorki né ■ Frekar ósammála ■ Mjög ósammála

Niðurstöður eru ekki birtar ef n<6

# Hversu sammála eða ósammála ertu eftirfarandi fullyrðingu? Öryggi mitt er tryggt í vinnunni.

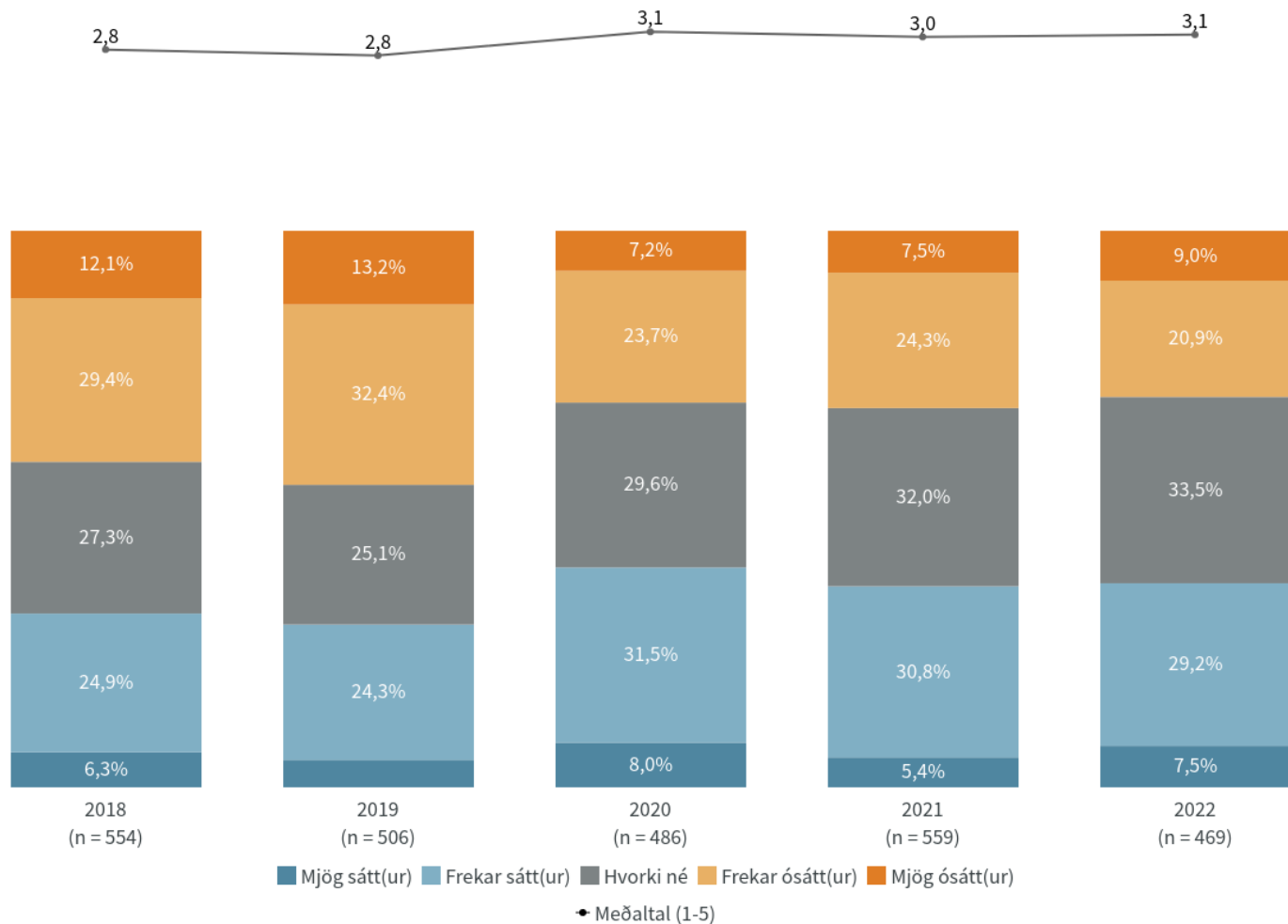


Niðurstöður eru ekki birtar ef n<6

# Ert þú sátt(ur) eða ósátt(ur) við laun þín?

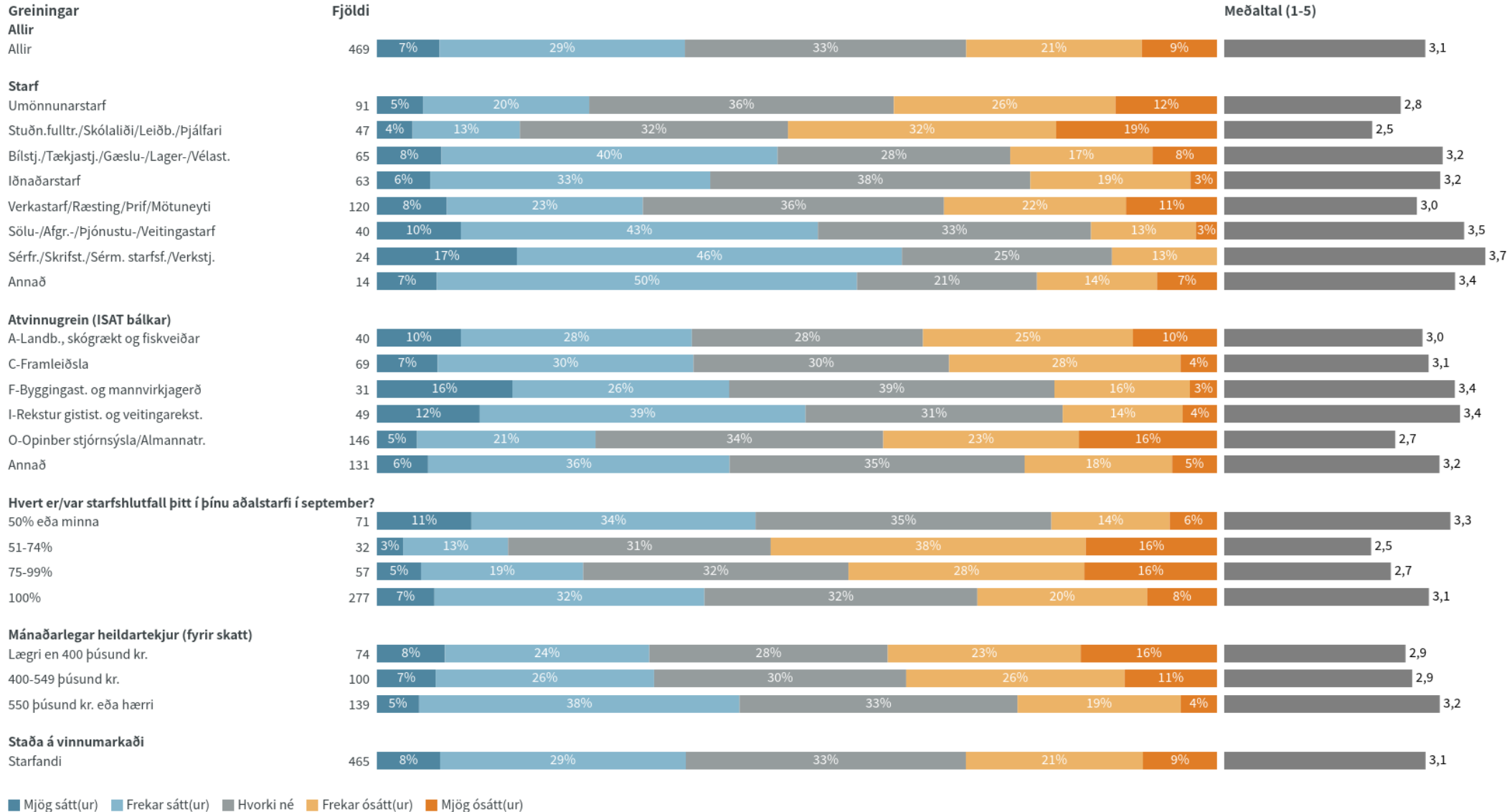
## Nýjasta mæling

	Fjöldi	%	+/-
Mjög sátt(ur) (5)	35	7,5	2,4
Frekar sátt(ur) (4)	137	29,2	4,1
Hvorki né (3)	157	33,5	4,3
Frekar ósátt(ur) (2)	98	20,9	3,7
Mjög ósátt(ur) (1)	42	9,0	2,6
Fjöldi svara	469		
Tóku afstöðu	469	91,4	
Tóku ekki afstöðu	44	8,6	
Fjöldi aðspurðra	513	100,0	
Spurðir	513	86,5	
Ekki spurðir	80	13,5	
Fjöldi svarenda	593	100,0	
Meðaltal	3,1		
Vikmörk ±	0,1		
Staðalfrávik	1,1		





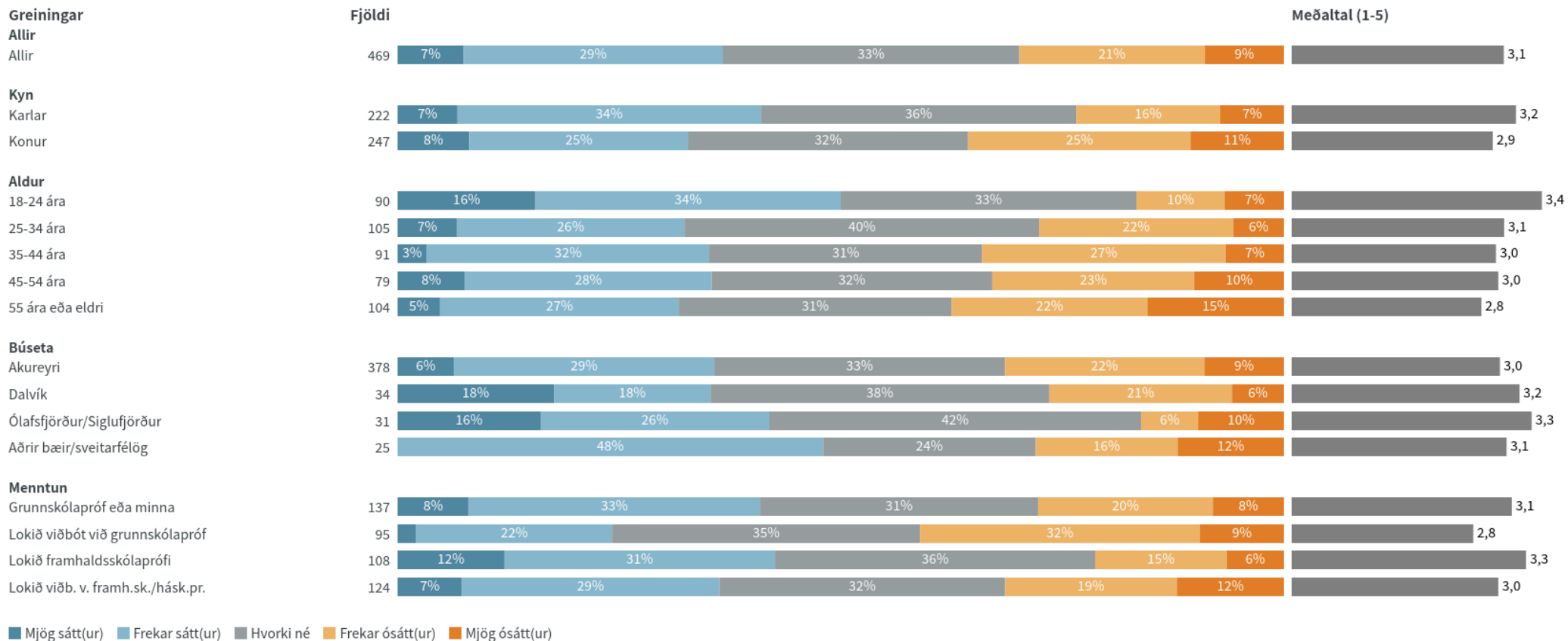
# Ert þú sátt(ur) eða ósátt(ur) við laun þín?



■ Mjög sátt(ur) ■ Frekar sátt(ur) ■ Hvorki né ■ Frekar ósátt(ur) ■ Mjög ósátt(ur)

Niðurstöður eru ekki birtar ef n<6

# Ert þú sátt(ur) eða ósátt(ur) við laun þín?



■ Mjög sátt(ur) ■ Frekar sátt(ur) ■ Hvorki né ■ Frekar ósátt(ur) ■ Mjög ósátt(ur)

Niðurstöður eru ekki birtar ef n<6

# Hvernig var orlofstöku þinni háttað á þessu ári?

## Nýjasta mæling

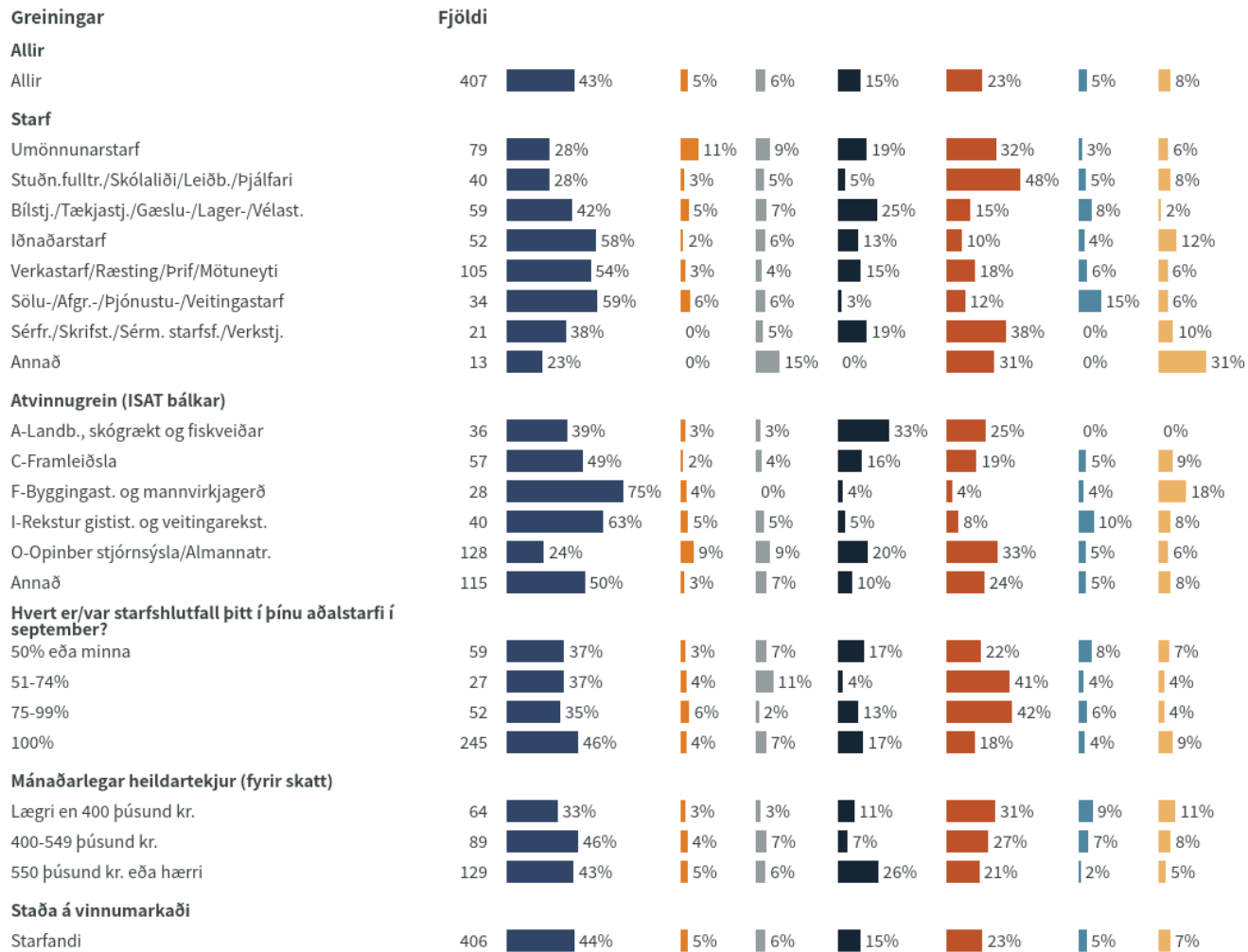
	Fjöldi	%	+/-
Fæ/Fékk allt orlof greitt út (greitt inn á reikning)	177	43,5	4,8
Hef þegar tekið út allt orlof sem sumarfrí á launum	94	23,1	4,1
Hef þegar tekið út hluta orlofs sem sumarfrí á launum	60	14,7	3,4
Ekkert af þessu á við um mig	31	7,6	2,6
Á mest allt orlof eftir inni og á eftir að taka það út sem sumarfrí	25	6,1	2,3
Átti ekki orlof hjá núverandi atvinnurekanda	22	5,4	2,2
Fæ/Fékk hluta orlofs greitt út (greitt inn á reikning)	19	4,7	2,0
Fjöldi svara	428		
Tóku afstöðu	407	79,3	
Tóku ekki afstöðu	106	20,7	
Fjöldi aðspurðra	513	100,0	
Spurðir	513	86,5	
Ekki spurðir	80	13,5	
Fjöldi svarenda	593	100,0	

■ n = 407



Niðurstöður eru ekki birtar ef n<6

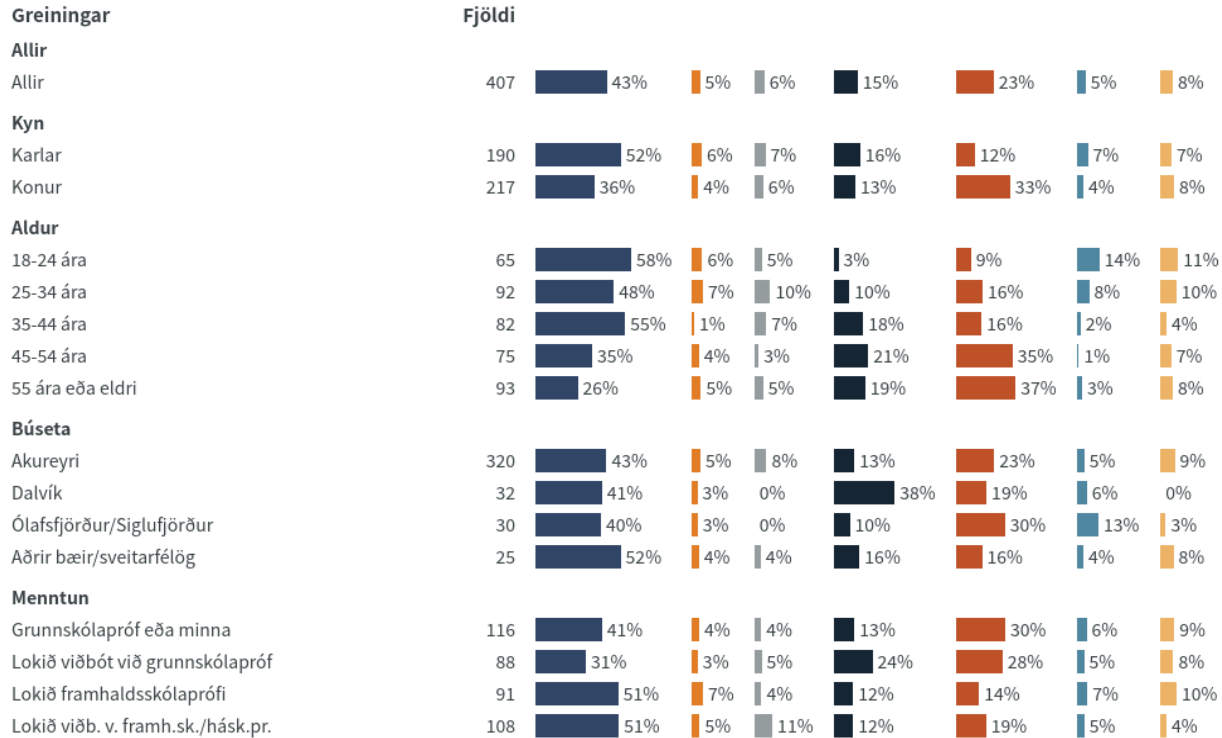
# Hvernig var orlofstöku þinni háttað á þessu ári?



■ Fæ/Fékk allt orlof greitt út (greitt inn á reikning) ■ Fæ/Fékk hluta orlofs greitt út (greitt inn á reikning) ■ Á mest allt orlof eftir inni og á eftir að taka það út sem sumarfrí ■ Hef þegar tekið út hluta orlofs sem sumarfrí á launum ■ Hef þegar tekið út allt orlof sem sumarfrí á launum ■ Átti ekki orlof hjá núverandi atvinnurekanda ■ Ekkert af þessu á við um mig

Niðurstöður eru ekki birtar ef n<6

# Hvernig var orlofstöku þinni háttað á þessu ári?




■ Fæ/Fékk allt orlof greitt út (greitt inn á reikning) 
 ■ Fæ/Fékk hluta orlofs greitt út (greitt inn á reikning) 
 ■ Á mest allt orlof eftir inni og á eftir að taka það út sem sumarfrí 
 ■ Hef þegar tekið út hluta orlofs sem sumarfrí á launum 
 ■ Hef þegar tekið út allt orlof sem sumarfrí á launum 
 ■ Átti ekki orlof hjá núverandi atvinnurekanda 
 ■ Ekkert af þessu á við um mig

Niðurstöður eru ekki birtar ef n<6

# Hve marga orlofsdaga átt þú ennþá inni?

## Nýjasta mæling

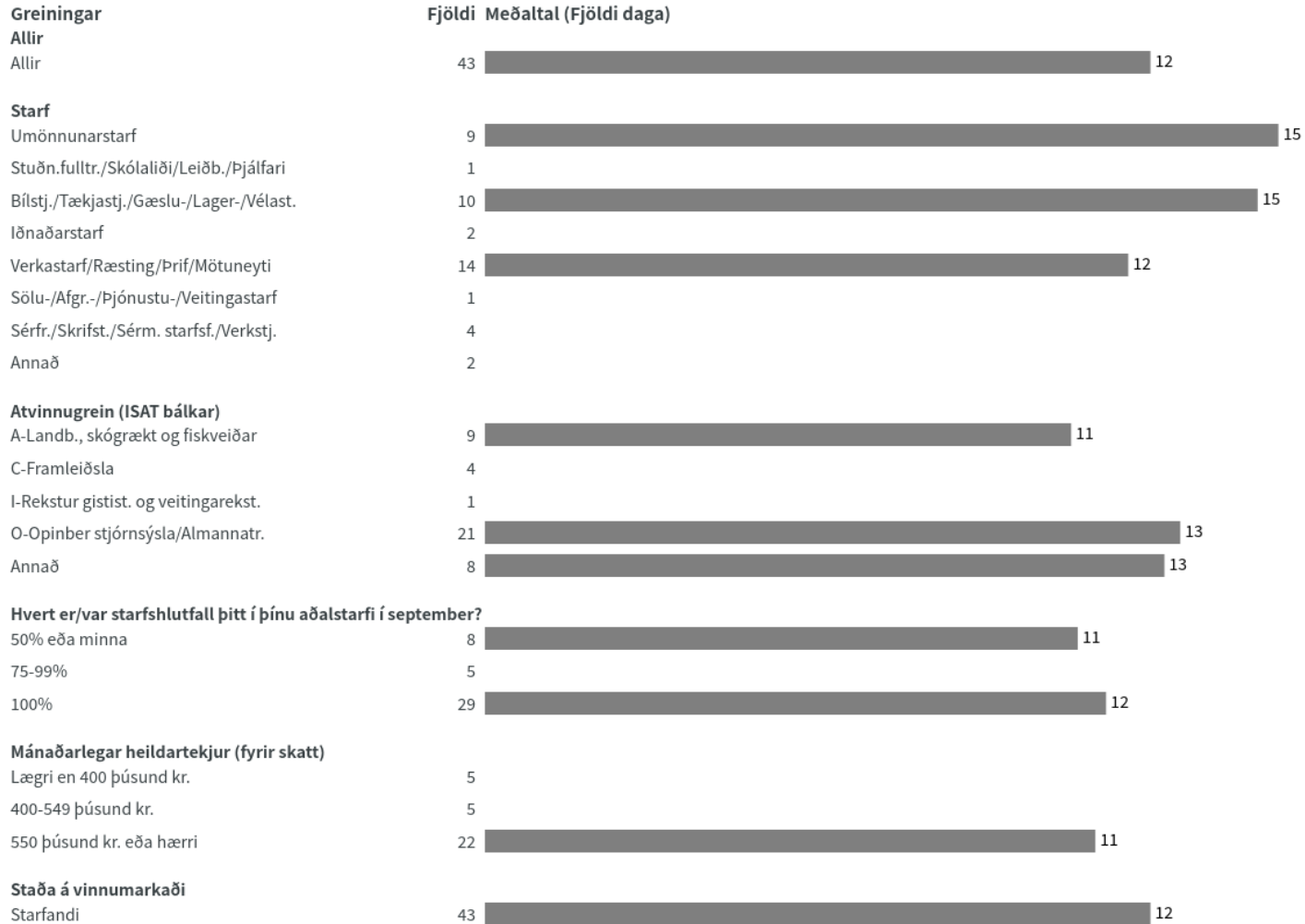
	Fjöldi	%	+/-
5 eða færri	10	23,3	12,6
6-10	13	30,2	13,7
11-15	7	16,3	11,0
16-20	7	16,3	11,0
21-25	3	7,0	7,6
26 eða fleiri	3	7,0	7,6
Fjöldi svara	43		
Tóku afstöðu	43	50,6	
Tóku ekki afstöðu	42	49,4	
Fjöldi aðspurðra	85	100,0	
Spurðir	85	14,3	
Ekki spurðir	508	85,7	
Fjöldi svarenda	593	100,0	



■ 5 eða færri ■ 6-10 ■ 11-15 ■ 16-20 ■ 21-25 ■ 26 eða fleiri

Niðurstöður eru ekki birtar ef n<6

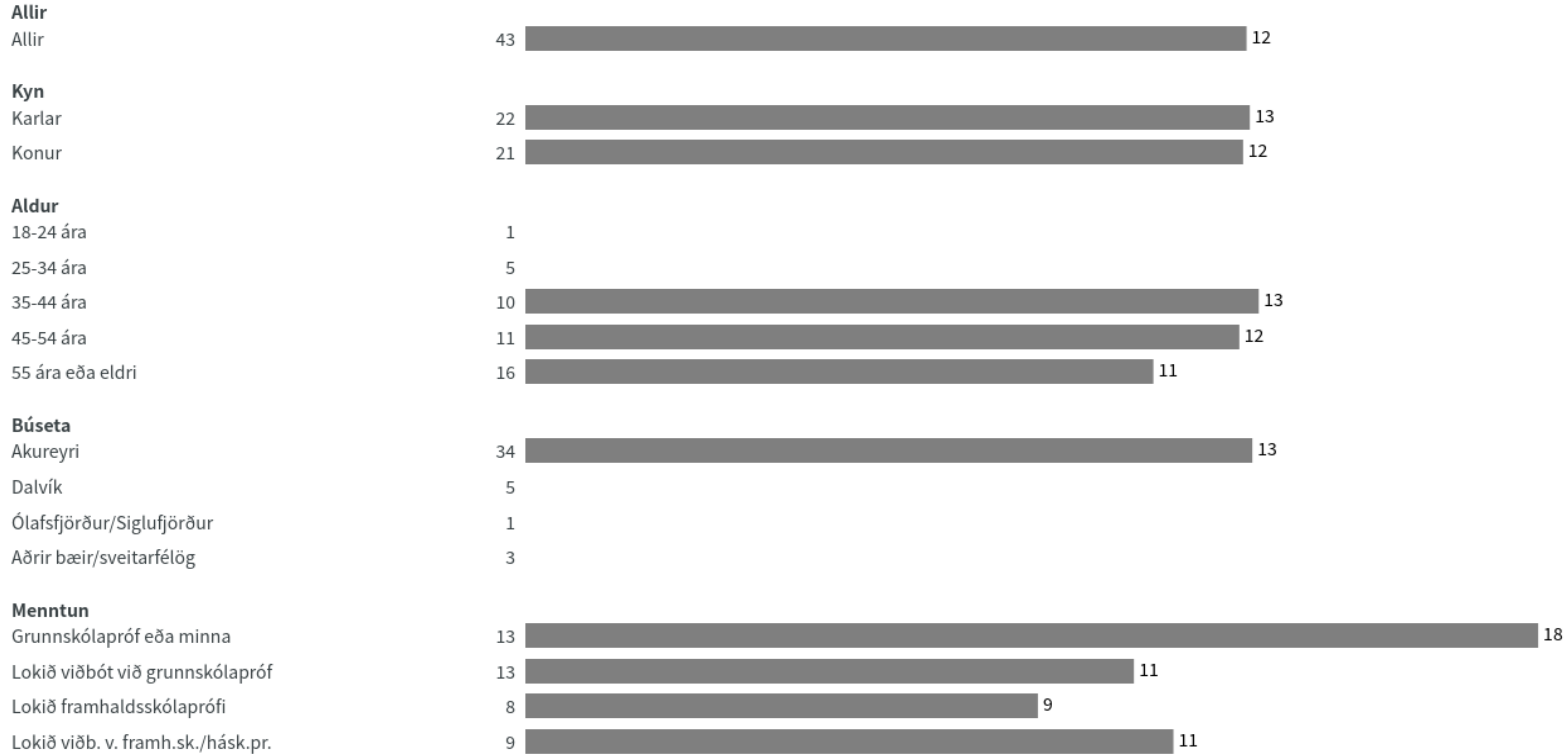
# Hve marga orlofsdaga átt þú ennþá inni?



Niðurstöður eru ekki birtar ef n<6

# Hve marga orlofsdaga átt þú ennþá inni?

## Greiningar



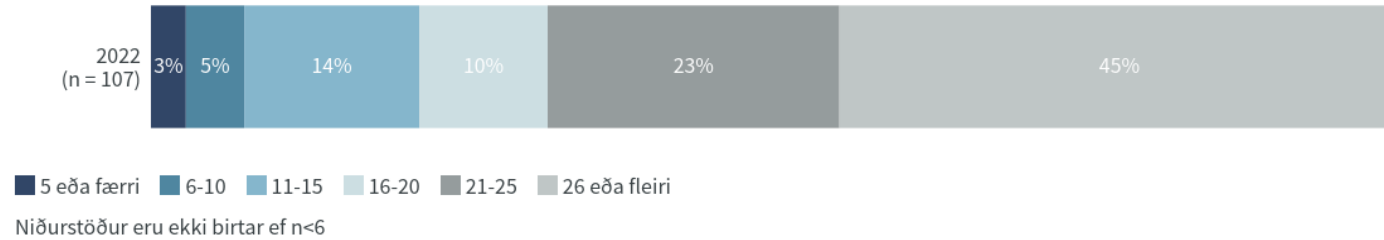
Niðurstöður eru ekki birtar ef n<6




# Hve marga orlofsdaga hefur þú þegar tekið út sem sumarfrí?

## Nýjasta mæling

	Fjöldi	%	+/-
5 eða færri	3	2,8	3,1
6-10	5	4,7	4,0
11-15	15	14,0	6,6
16-20	11	10,3	5,8
21-25	25	23,4	8,0
26 eða fleiri	48	44,9	9,4
Fjöldi svara	107		
Tóku afstöðu	107	69,5	
Tóku ekki afstöðu	47	30,5	
Fjöldi aðspurðra	154	100,0	
Spurðir	154	26,0	
Ekki spurðir	439	74,0	
Fjöldi svarenda	593	100,0	



# Hve marga orlofsdaga hefur þú þegar tekið út sem sumarfrí?



Niðurstöður eru ekki birtar ef n<6

# Hve marga orlofsdaga hefur þú þegar tekið út sem sumarfrí?



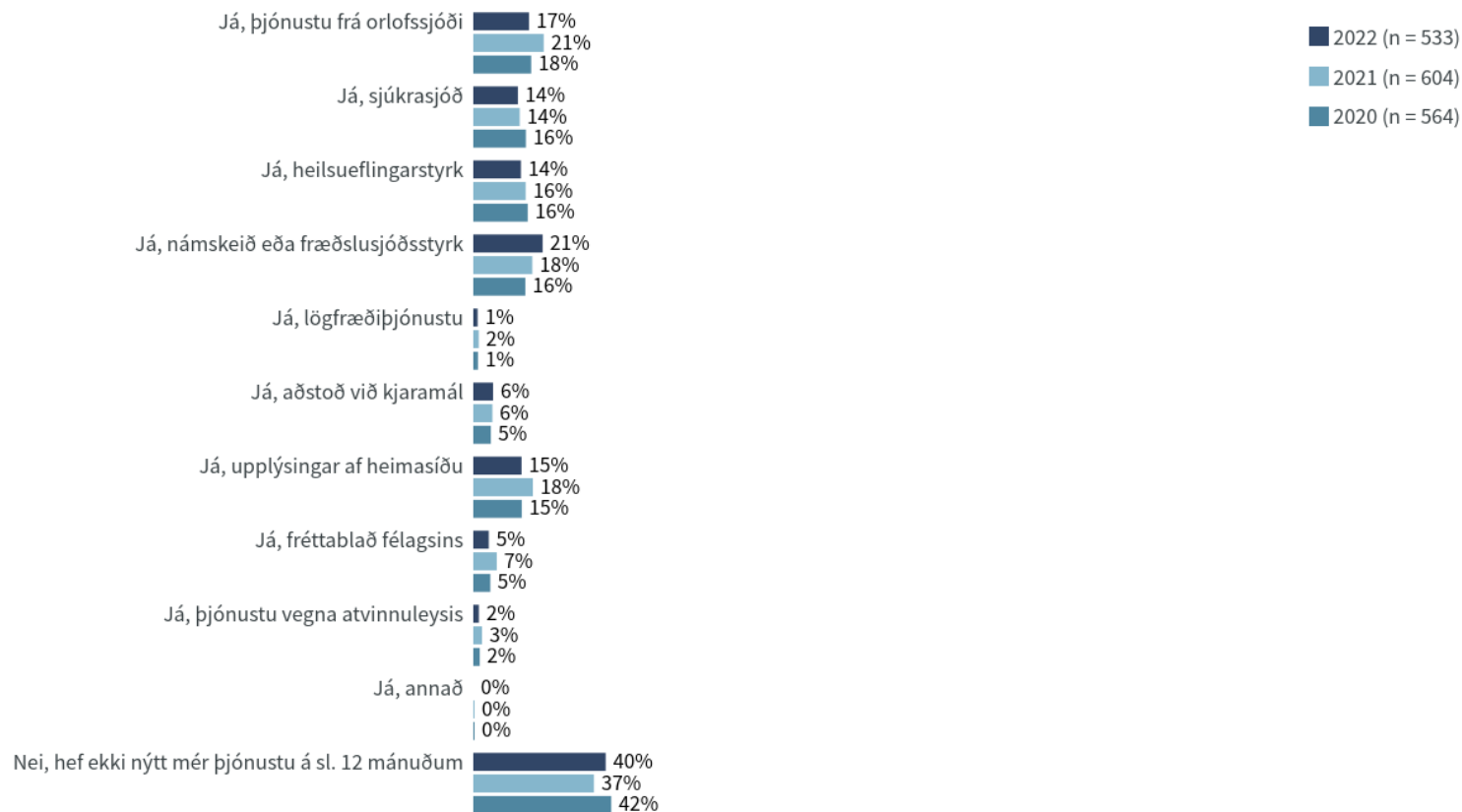
Niðurstöður eru ekki birtar ef n<6

# Hefur þú nýtt þér eitthvað af eftirfarandi á síðustu 12 mánuðum hjá Einingu-löju?



## Nýjasta mæling

	Fjöldi	%	+/-
Já, námskeið eða fræðslusjóðsstyrk	112	21,0	3,5
Já, þjónustu frá orlofssjóði	90	16,9	3,2
Já, upplýsingar af heimasíðu	78	14,6	3,0
Já, heilsueflingarstyrk	77	14,4	3,0
Já, sjúkrasjóð	72	13,5	2,9
Já, aðstoð við kjaramál	32	6,0	2,0
Já, fréttablað félagsins	25	4,7	1,8
Já, þjónustu vegna atvinnuleysis	9	1,7	1,1
Já, lögfræðiþjónustu	7	1,3	1,0
Nei, hef ekki nýtt mér þjónustu á sl. 12 mánuðum	214	40,2	4,2
Fjöldi svara	716		
Tóku afstöðu	533	89,9	
Tóku ekki afstöðu	60	10,1	
Fjöldi svarenda	593	100,0	



Niðurstöður eru ekki birtar ef n<6

# Hefur þú nýtt þér eitthvað af eftirfarandi á síðustu 12 mánuðum hjá Einingu-löju?



## Greiningar

### Allir

Allir 533 17% 14% 14% 21% 1% 6% 15% 5% 2% 40%

### Starf

Umönnunarstarf 89 18% 22% 20% 24% 1% 9% 18% 3% 1% 33%

Stuðn.fulltr./Skólaliði/Leiðb./Þjálfari 42 33% 17% 26% 21% 0% 2% 19% 5% 2% 21%

Bílstj./Tækjastj./Gæslu-/Lager-/Vélast. 63 19% 5% 8% 8% 0% 8% 17% 6% 0% 48%

Iðnaðarstarf 60 13% 3% 8% 18% 3% 7% 5% 2% 0% 52%

Verkastarf/Ræsting/Prif/Mötuneyti 118 13% 6% 14% 15% 2% 4% 9% 4% 0% 53%

Sölu-/Afgr.-/Þjónustu-/Veitingastarf 38 18% 8% 13% 39% 0% 5% 13% 5% 3% 37%

Sérfr./Skrifst./Sérm. starfsf./Verkstj. 26 31% 15% 19% 27% 0% 0% 19% 12% 0% 35%

Annað 14 7% 21% 7% 21% 0% 7% 7% 0% 7% 29%

### Atvinnugrein (ISAT bálkar)

A-Landb., skógrækt og fiskveiðar 39 18% 3% 15% 15% 0% 0% 15% 0% 0% 51%

C-Framleiðsla 67 12% 6% 12% 13% 1% 4% 13% 3% 1% 54%

F-Byggingast. og mannvirkjagerð 30 10% 3% 3% 20% 3% 10% 3% 3% 0% 60%

I-Rekstur gistist. og veitingarekst. 49 6% 10% 8% 35% 2% 8% 12% 2% 2% 43%

O-Opinber stjórnýsla/Almannatr. 141 23% 17% 22% 20% 0% 6% 16% 5% 1% 35%

Annað 126 21% 10% 13% 21% 2% 6% 12% 7% 1% 36%

### Hvert er/var starfshlutfall þitt í þínu aðalstarfi í september?

50% eða minna 68 16% 15% 16% 19% 0% 4% 13% 4% 0% 47%

51-74% 31 29% 19% 19% 19% 0% 3% 16% 0% 3% 32%

75-99% 54 26% 20% 15% 22% 4% 13% 13% 4% 0% 26%

100% 269 15% 7% 14% 19% 1% 5% 13% 4% 1% 45%

### Mánaðarlegar heildartekjur (fyrir skatt)

Lægra en 400 þúsund kr. 69 19% 16% 19% 16% 1% 7% 17% 7% 1% 39%

400-549 þúsund kr. 97 23% 8% 12% 20% 1% 5% 13% 3% 1% 43%

550 þúsund kr. eða hærra 137 20% 10% 15% 21% 1% 6% 17% 6% 0% 38%

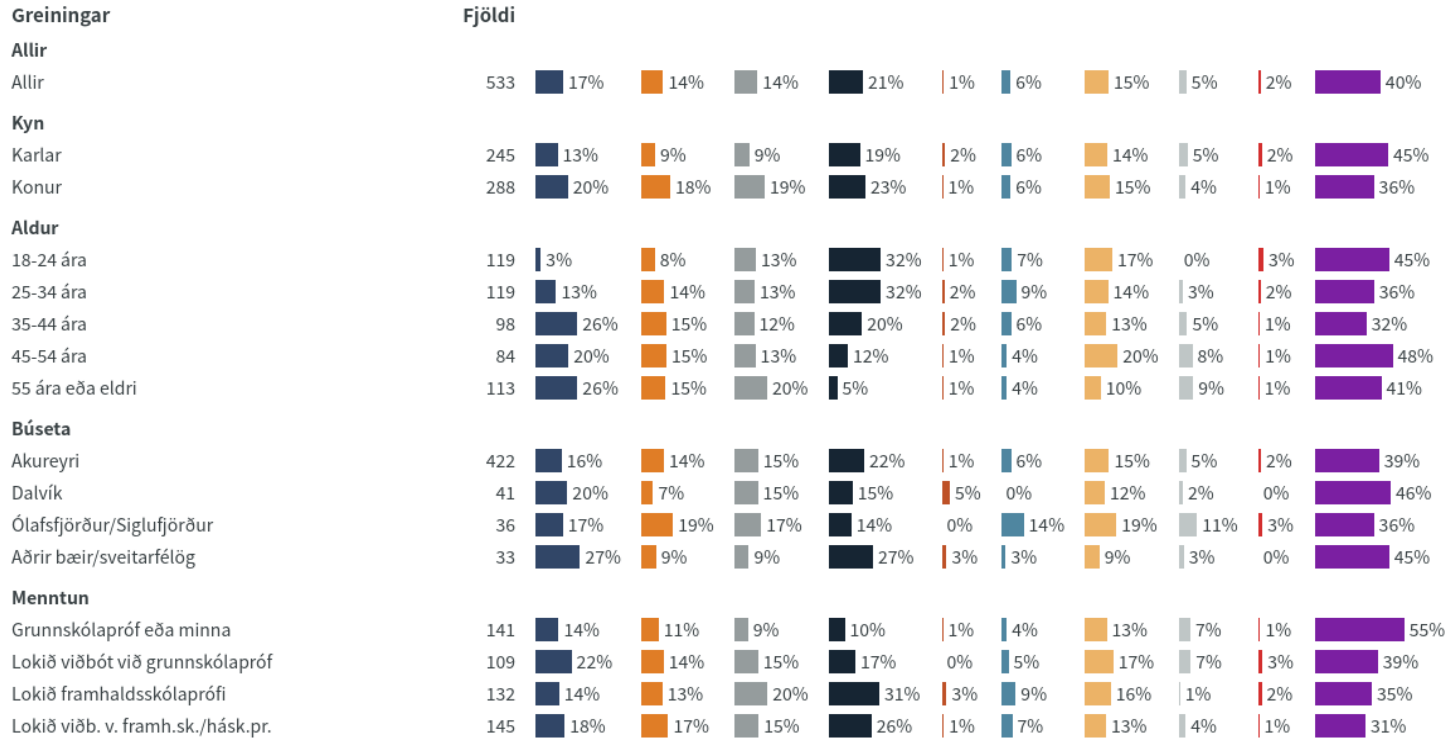
### Staða á vinnumarkaði

Starfandi 453 18% 11% 15% 21% 1% 6% 13% 4% 1% 42%

Annað 76 12% 30% 14% 25% 3% 8% 22% 7% 7% 30%

■ Já, þjónustu frá orlofsþjóði ■ Já, sjúkrasjóð ■ Já, heilsueflingarstyrk ■ Já, námskeið eða fræðslusjóðsstyrk ■ Já, lögfræðipjónustu ■ Já, aðstoð við kjaramál ■ Já, upplýsingar af heimasíðu ■ Já, fréttablað félagsins ■ Já, þjónustu vegna atvinnuleysis ■ Nei, hef ekki nýtt mér þjónustu á sl. 12 mánuðum

# Hefur þú nýtt þér eitthvað af eftirfarandi á síðustu 12 mánuðum hjá Einingu-löju?



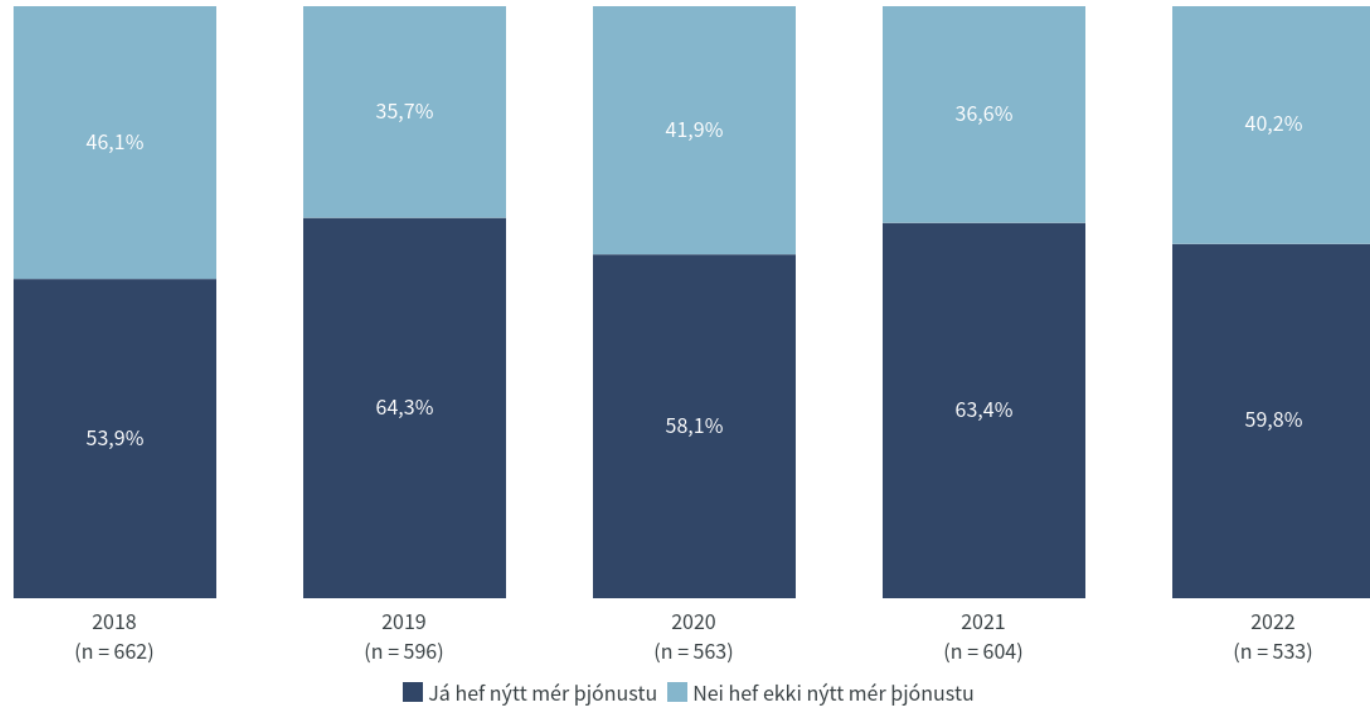
■ Já, þjónustu frá orlofssjóði
 ■ Já, sjúkrasjóð
 ■ Já, heilsueflingarstyrk
 ■ Já, námskeið eða fræðslusjóðsstyrk
 ■ Já, lögfræðipjónustu
 ■ Já, aðstoð við kjaramál
 ■ Já, upplýsingar af heimasíðu
 ■ Já, fréttablað félagsins
 ■ Já, þjónustu vegna atvinnuleysis
 ■ Nei, hef ekki nýtt mér þjónustu á sl. 12 mánuðum

Niðurstöður eru ekki birtar ef n<6

# Hefur þú nýtt þér þjónustu á síðustu 12 mánuðum hjá Einingu-löju?

## Nýjasta mæling

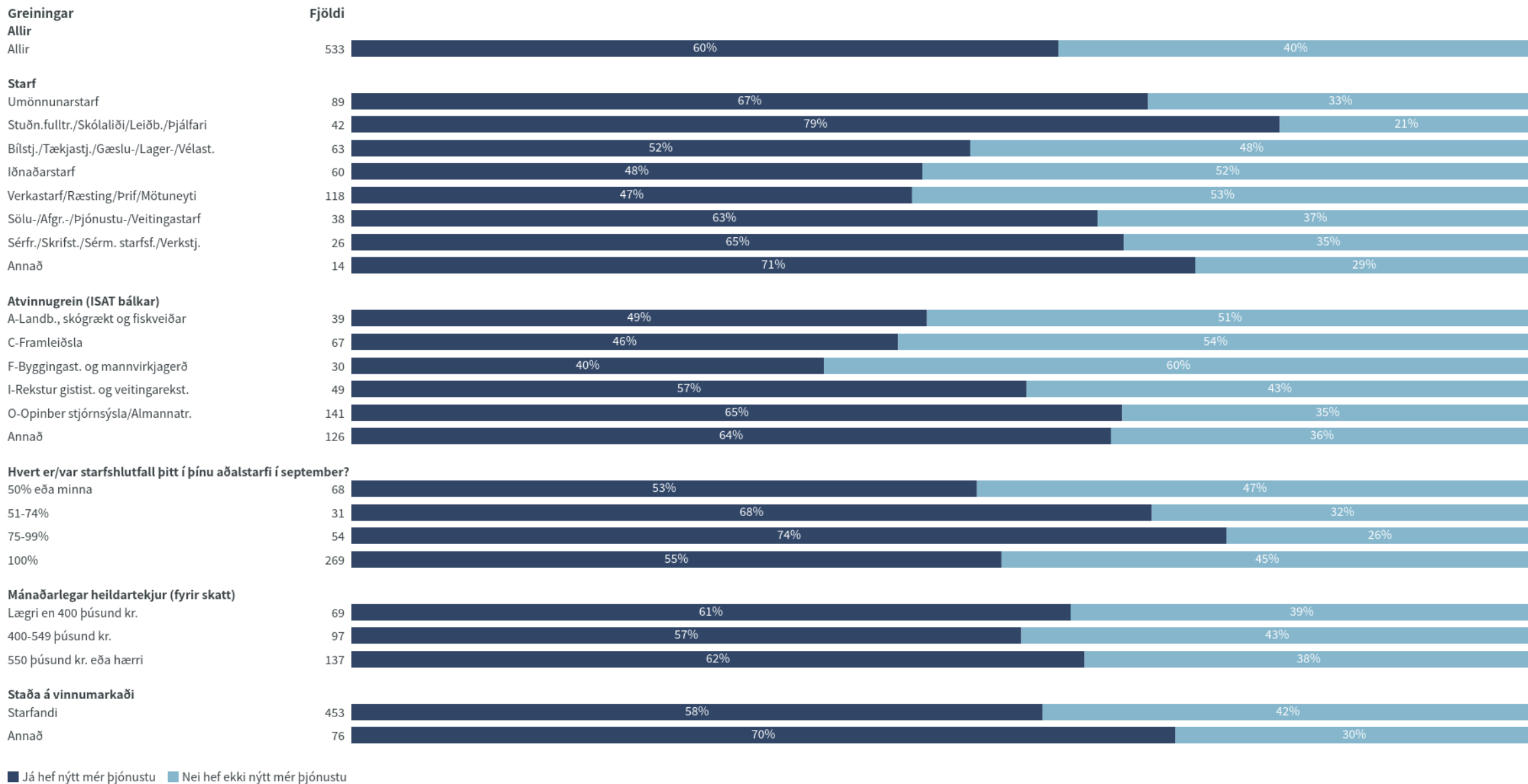
	Fjöldi	% +/-
Já hef nýtt mér þjónustu	319	59,8 4,2
Nei hef ekki nýtt mér þjónustu	214	40,2 4,2
Fjöldi svara	533	
Tóku afstöðu	533	89,9
Tóku ekki afstöðu	60	10,1
Fjöldi svarenda	593	100,0



Tímabil: Year

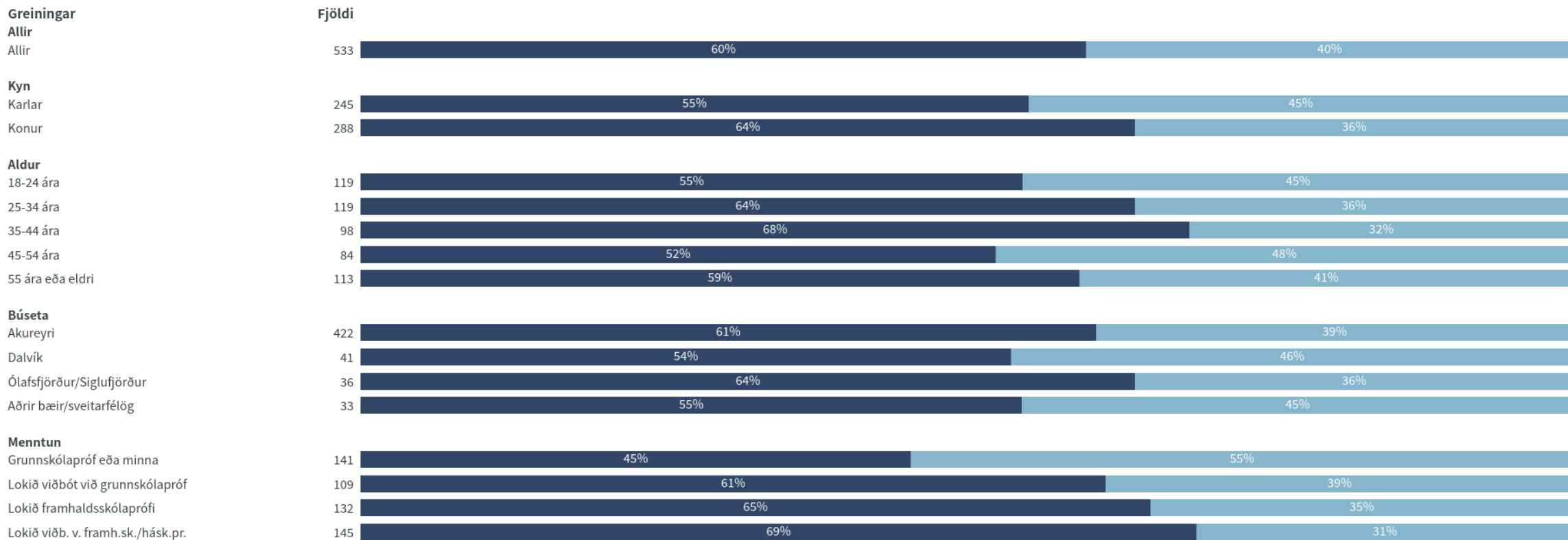
Niðurstöður eru ekki birtar ef n<6

# Hefur þú nýtt þér þjónustu á síðustu 12 mánuðum hjá Einingu-löju?





# Hefur þú nýtt þér þjónustu á síðustu 12 mánuðum hjá Einingu-löðu?



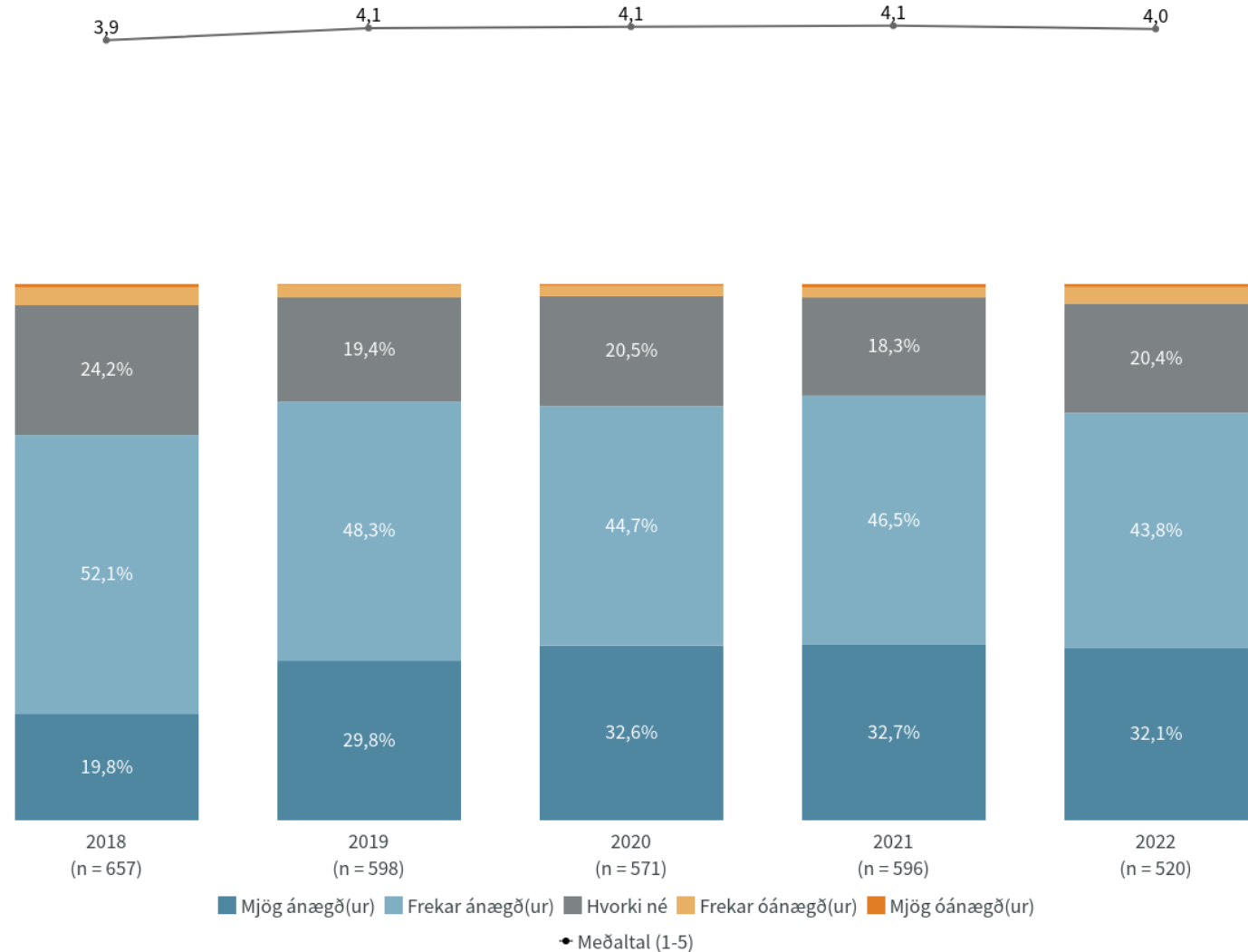
■ Já hef nýtt mér þjónustu ■ Nei hef ekki nýtt mér þjónustu

Niðurstöður eru ekki birtar ef n<6

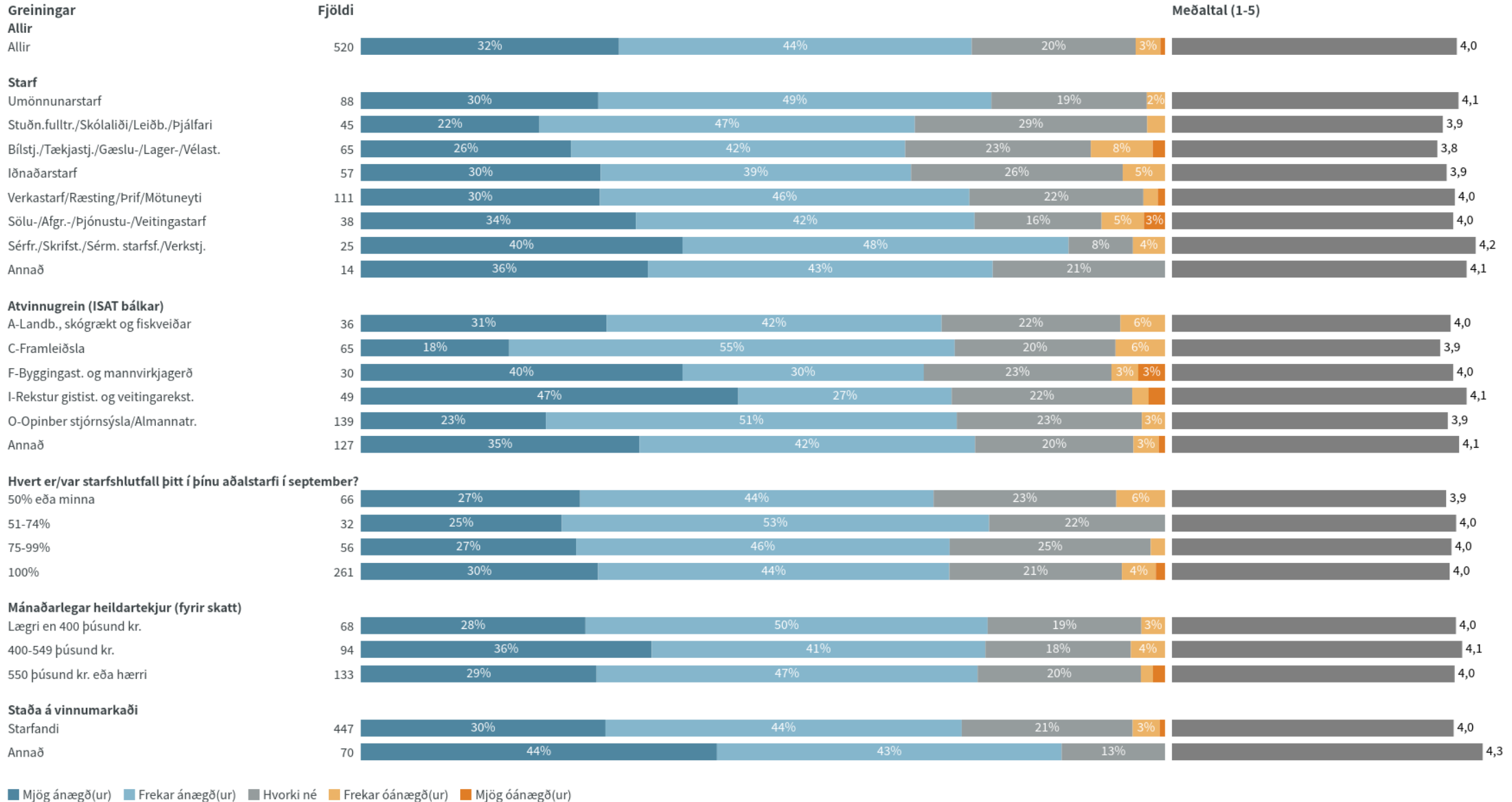
# Hversu ánægð(ur) eða óánægð(ur) ertu með þjónustu Einingar-Iðju á heildina litið?

## Nýjasta mæling

	Fjöldi	% +/-
Mjög ánægð(ur) (5)	167	32,1 4,0
Frekar ánægð(ur) (4)	228	43,8 4,3
Hvorki né (3)	106	20,4 3,5
Frekar óánægð(ur) (2)	16	3,1 1,5
Mjög óánægð(ur) (1)	3	0,6 0,7
Fjöldi svara	520	
Tóku afstöðu	520	87,7
Tóku ekki afstöðu	73	12,3
Fjöldi svarenda	593	100,0
Meðaltal	4,0	
Vikmörk ±	0,1	
Staðalfrávik	0,8	

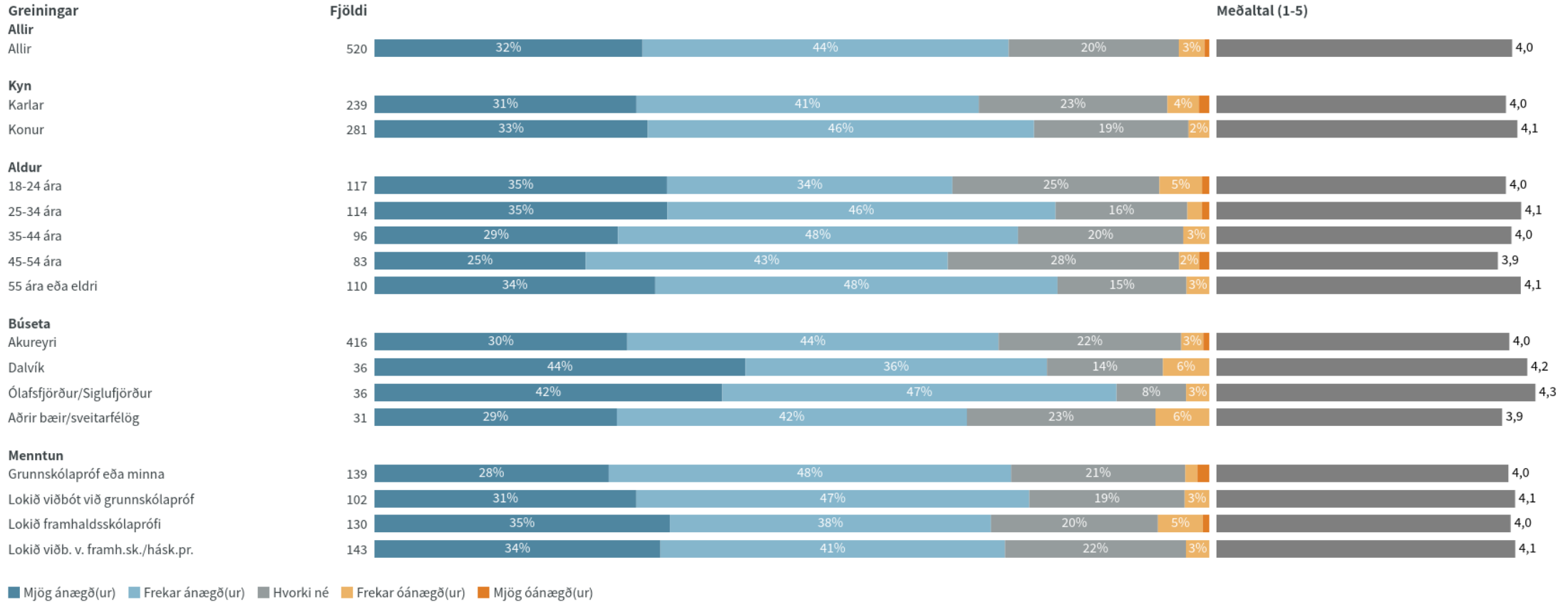


# Hversu ánægð(ur) eða óánægð(ur) ertu með þjónustu Einingar-löju á heildina litið?



■ Mjög ánægð(ur) ■ Frekar ánægð(ur) ■ Hvorki né ■ Frekar óánægð(ur) ■ Mjög óánægð(ur)

# Hversu ánægð(ur) eða óánægð(ur) ertu með þjónustu Einingar-Iðju á heildina litið?

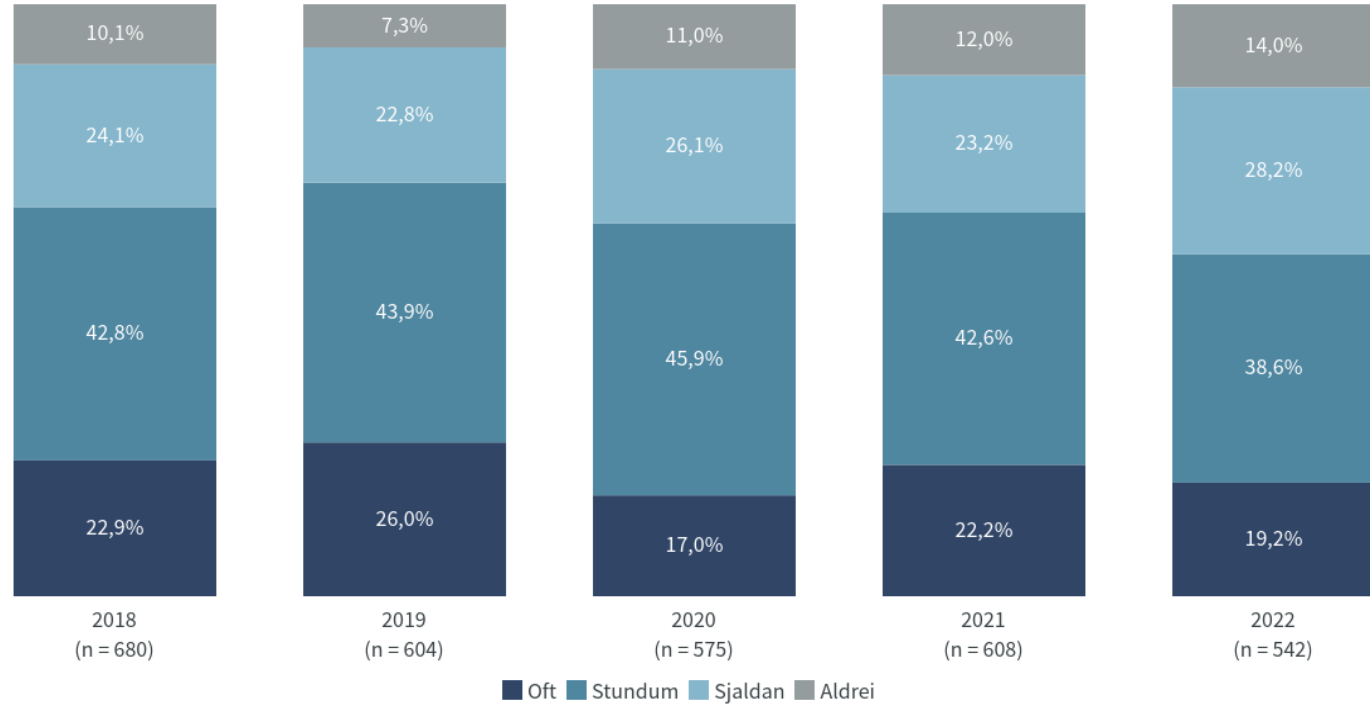


Niðurstöður eru ekki birtar ef n<6

# Hefur þú séð auglýsingar frá Einingu-löju oft, stundum, sjaldan eða aldrei á undanförunum þremur mánuðum?

## Nýjasta mæling

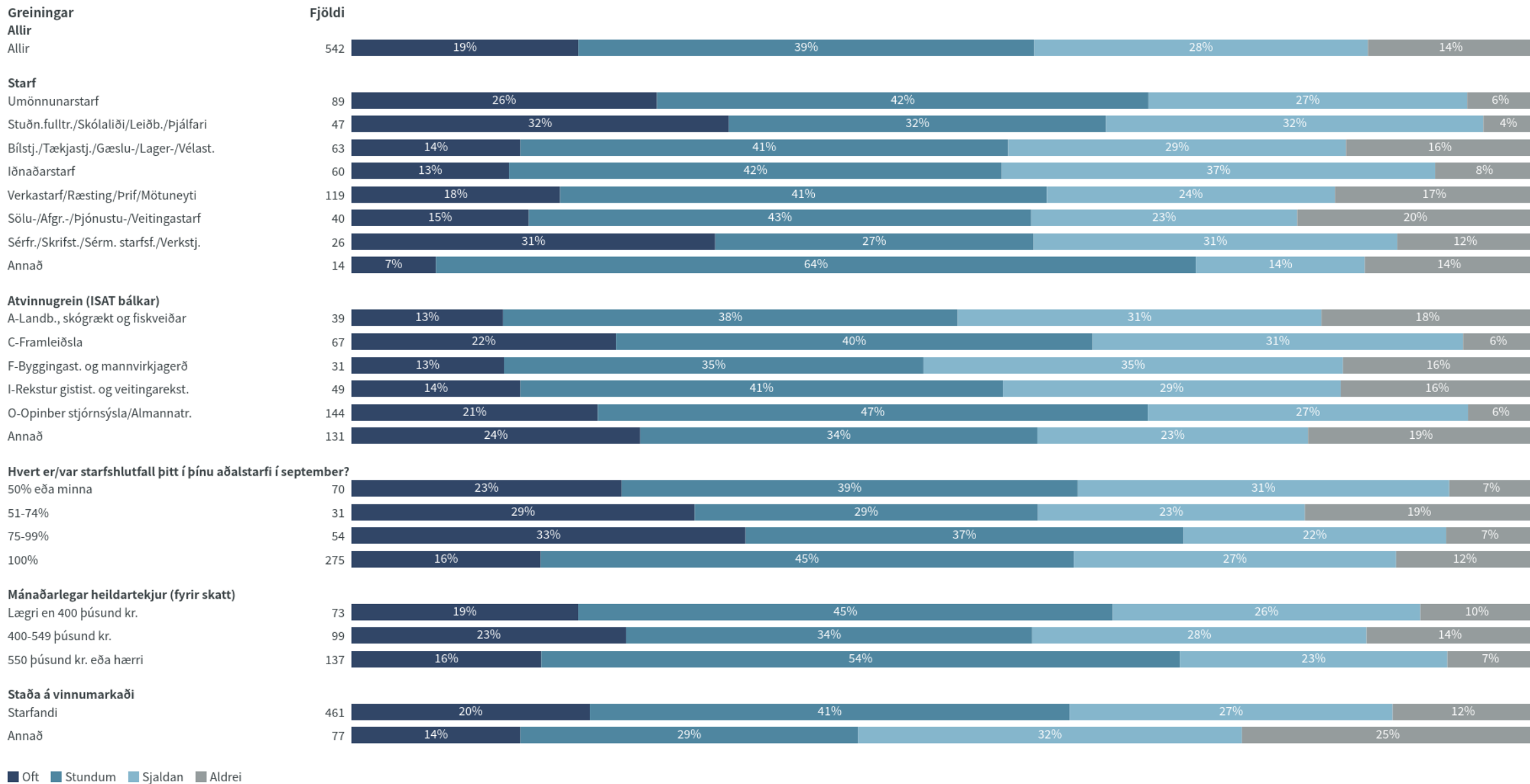
	Fjöldi	%	+/-
Oft	104	19,2	3,3
Stundum	209	38,6	4,1
Sjaldan	153	28,2	3,8
Aldrei	76	14,0	2,9
Fjöldi svara	542		
Tóku afstöðu	542	91,4	
Tóku ekki afstöðu	51	8,6	
Fjöldi svarenda	593	100,0	



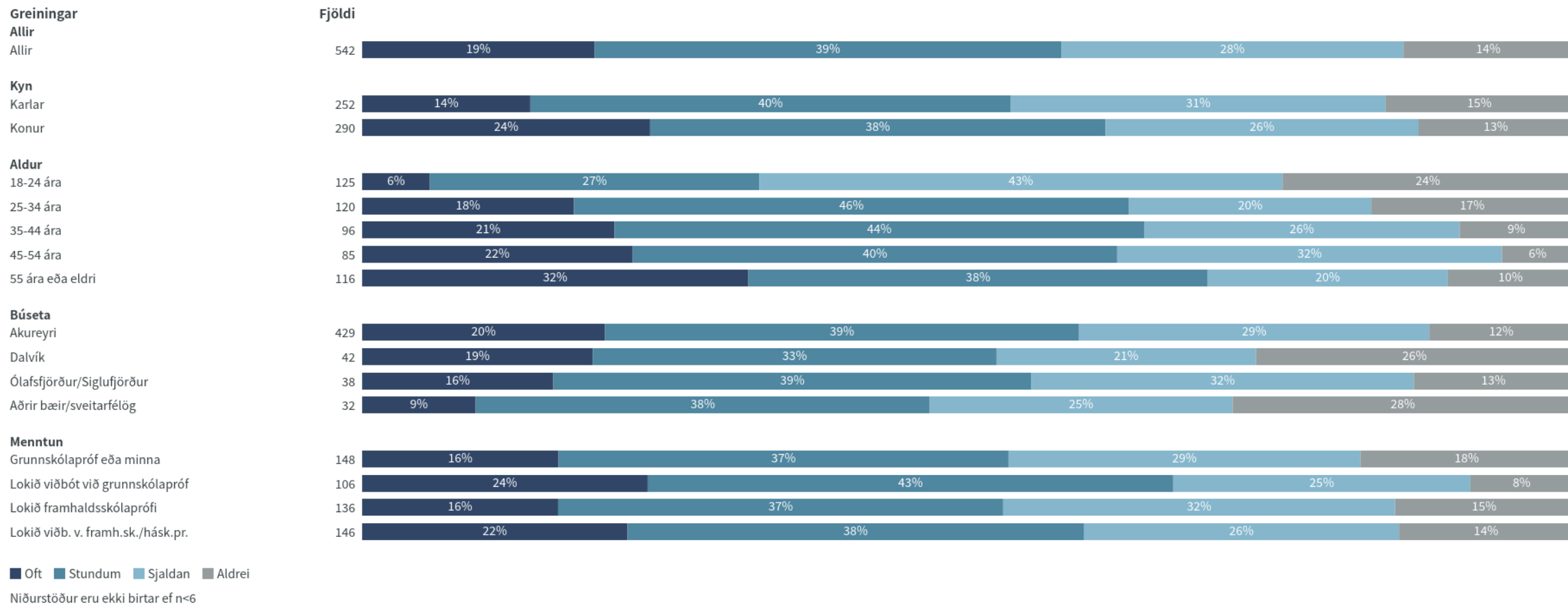
Tímabil: Year

Niðurstöður eru ekki birtar ef n<6

# Hefur þú séð auglýsingar frá Einingu-löju oft, stundum, sjaldan eða aldrei á undanförunum þremur mánuðum?



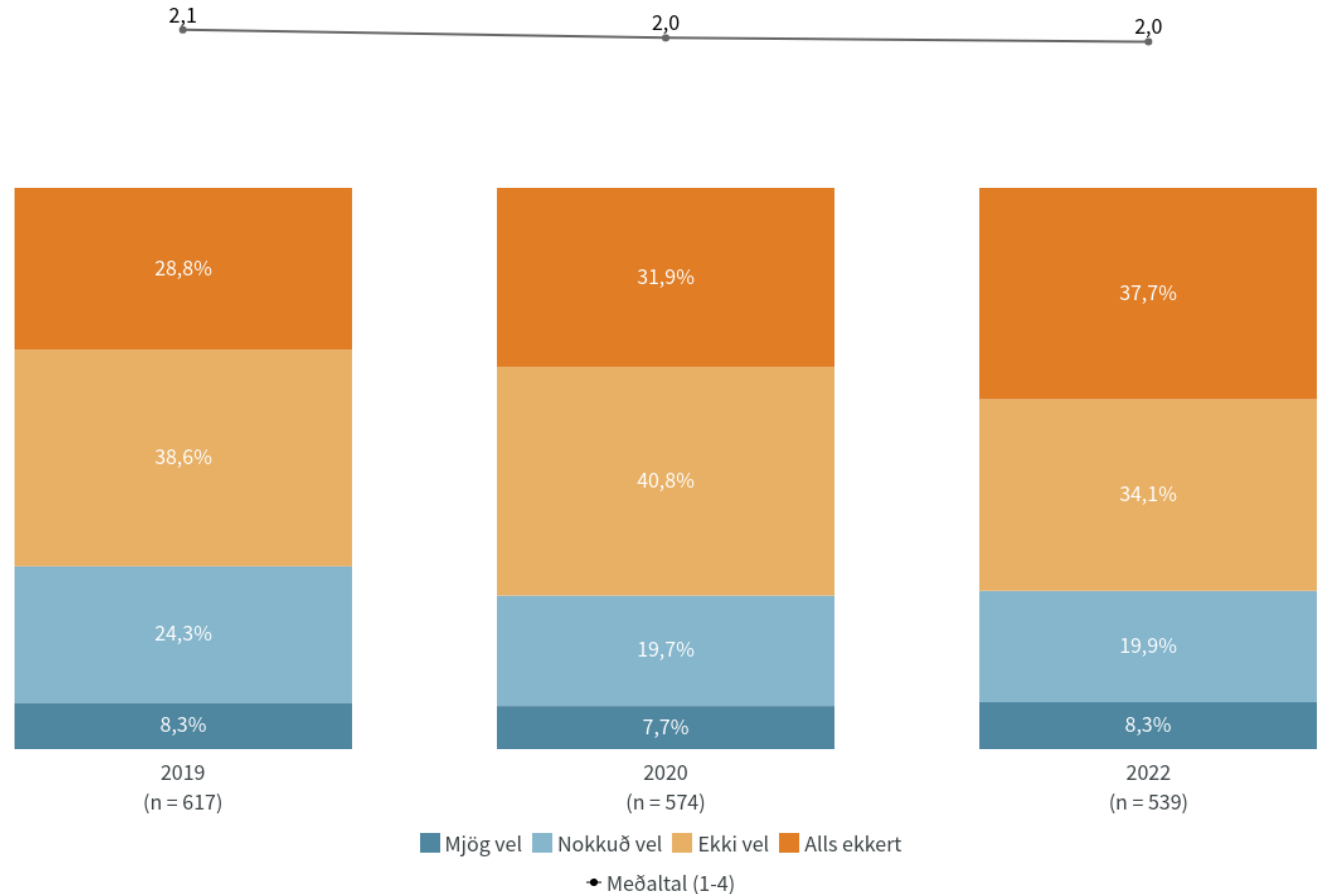
# Hefur þú séð auglýsingar frá Einingu-löju oft, stundum, sjaldan eða aldrei á undanförunum þremur mánuðum?



# Þekkir þú VIRK starfsendurhæfingarsjóð mjög vel, nokkuð vel, ekki vel, eða alls ekkert?

## Nýjasta mæling

	Fjöldi	%	+/-
Mjög vel (4)	45	8,3	2,3
Nokkuð vel (3)	107	19,9	3,4
Ekki vel (2)	184	34,1	4,0
Alls ekkert (1)	203	37,7	4,1
Fjöldi svara	539		
Tóku afstöðu	539	90,9	
Tóku ekki afstöðu	54	9,1	
Fjöldi svarenda	593	100,0	
Meðaltal	2,0		
Vikmörk ±	0,1		
Staðalfrávik	1,0		

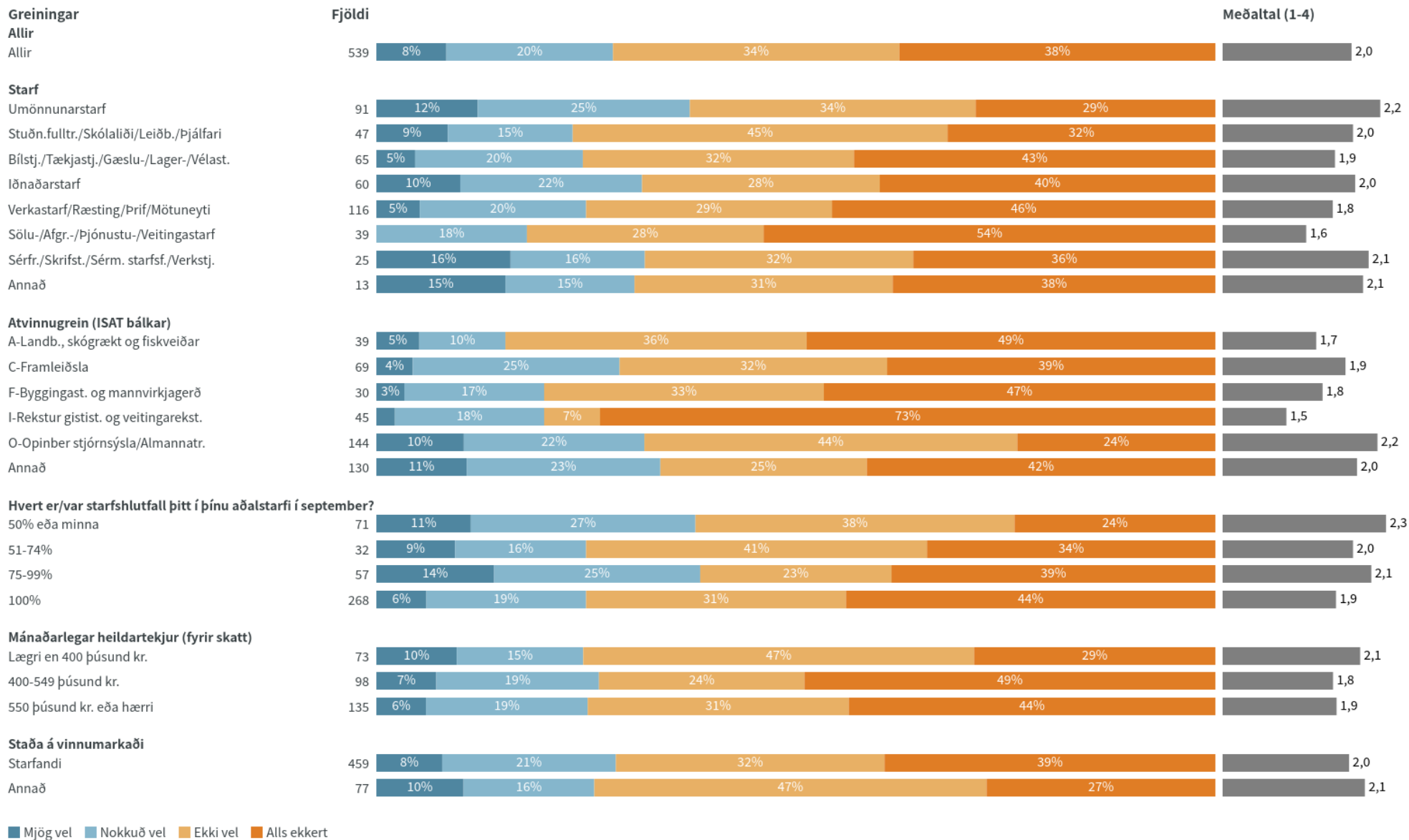


Tímabil: Year

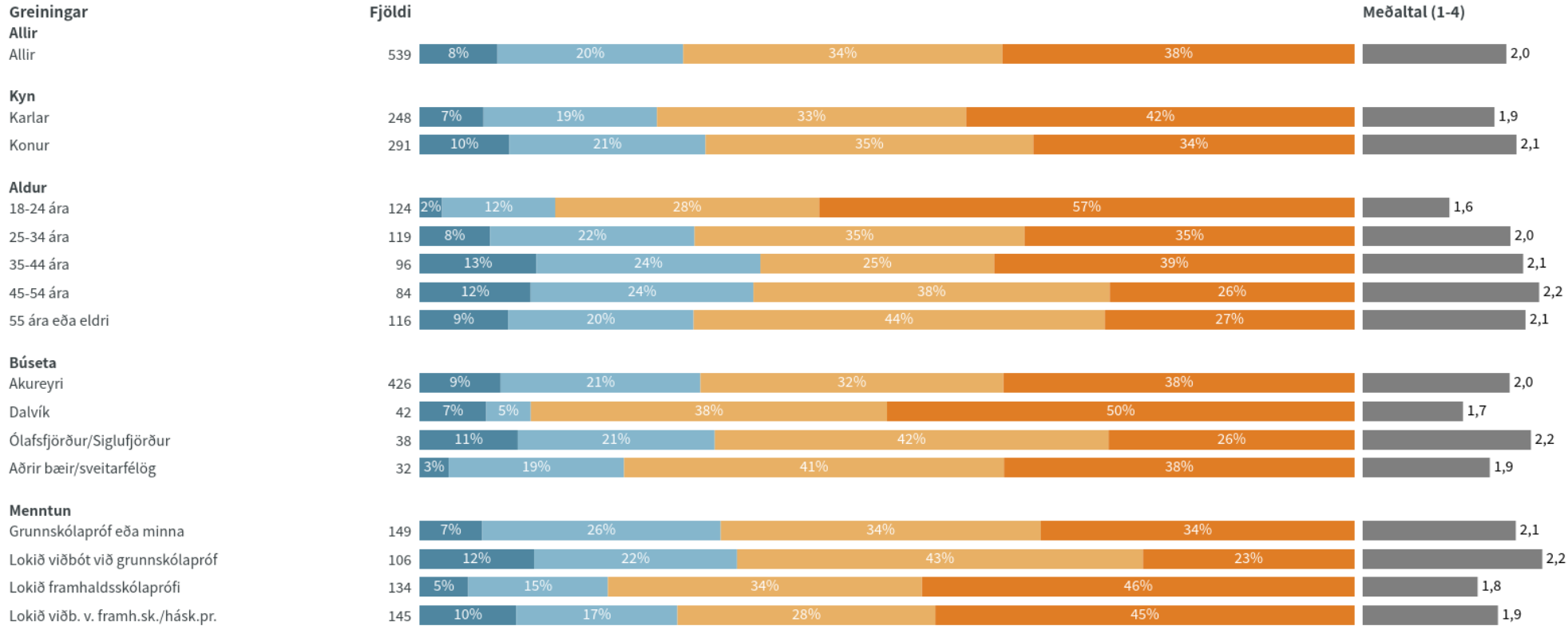
Niðurstöður eru ekki birtar ef n<6



# Þekkir þú VIRK starfsendurhæfingarsjóð mjög vel, nokkuð vel, ekki vel, eða alls ekkert?



# Þekkir þú VIRK starfsendurhæfingarsjóð mjög vel, nokkuð vel, ekki vel, eða alls ekkert?



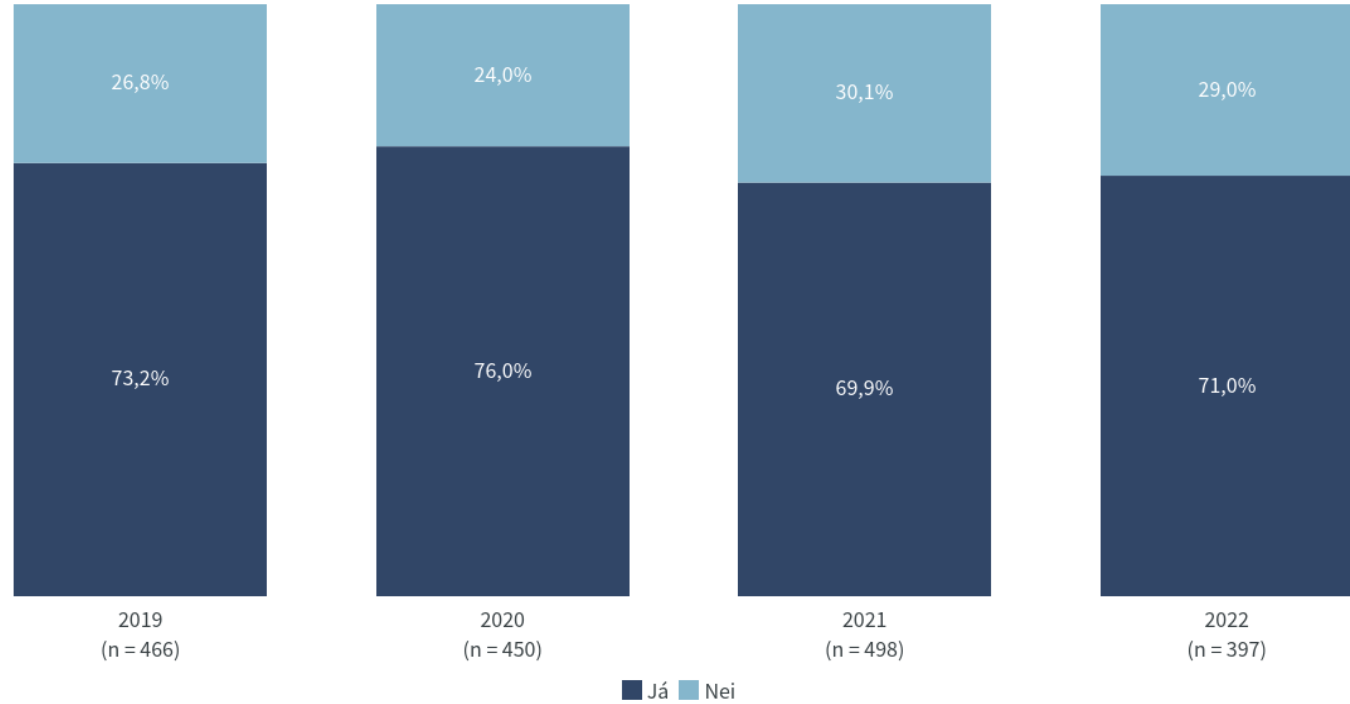
■ Mjög vel ■ Nokkuð vel ■ Ekki vel ■ Alls ekkert

Niðurstöður eru ekki birtar ef n<6

# Er trúnaðarmaður á þínum vinnustað?

## Nýjasta mæling

	Fjöldi	%	+/-
Já	282	71,0	4,5
Nei	115	29,0	4,5
Fjöldi svara	397		
Tóku afstöðu	397	77,4	
Tóku ekki afstöðu	116	22,6	
Fjöldi aðspurðra	513	100,0	
Spurðir	513	86,5	
Ekki spurðir	80	13,5	
Fjöldi svarenda	593	100,0	



Tímabil: Year

Niðurstöður eru ekki birtar ef n<6

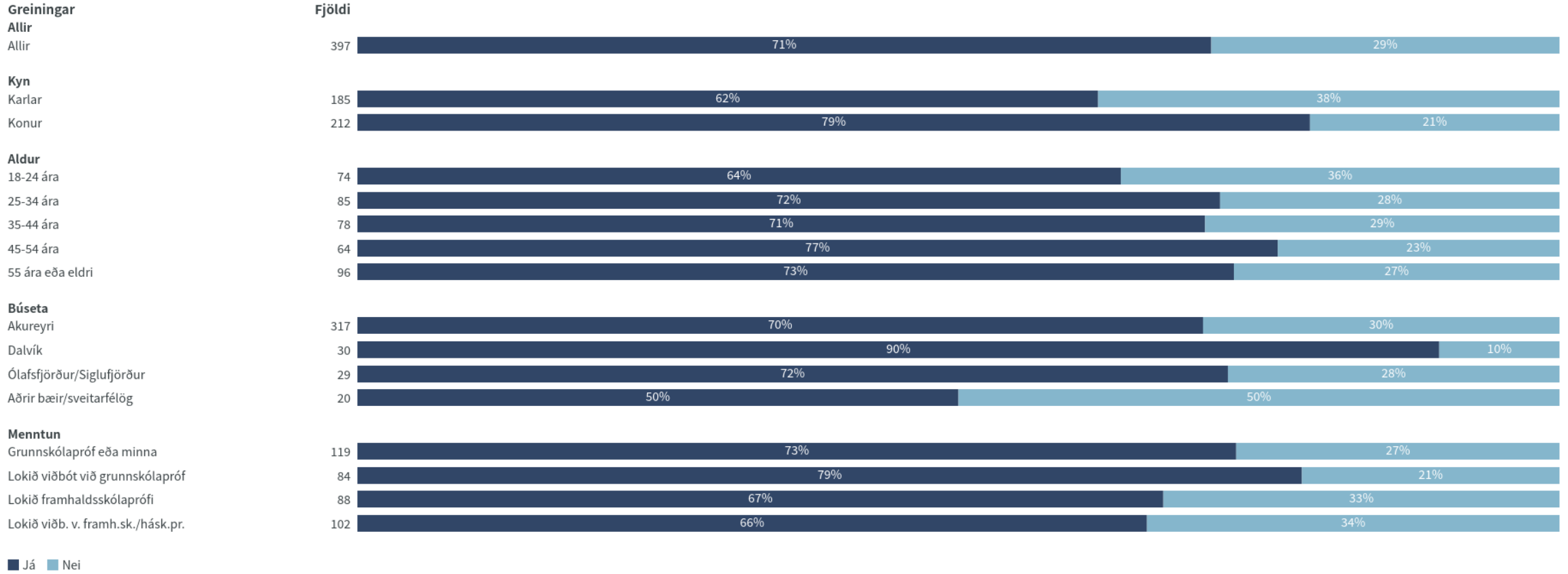
# Er trúnaðarmaður á þínum vinnustað?



■ Já ■ Nei

Niðurstöður eru ekki birtar ef n<6

# Er trúnaðarmaður á þínum vinnustað?

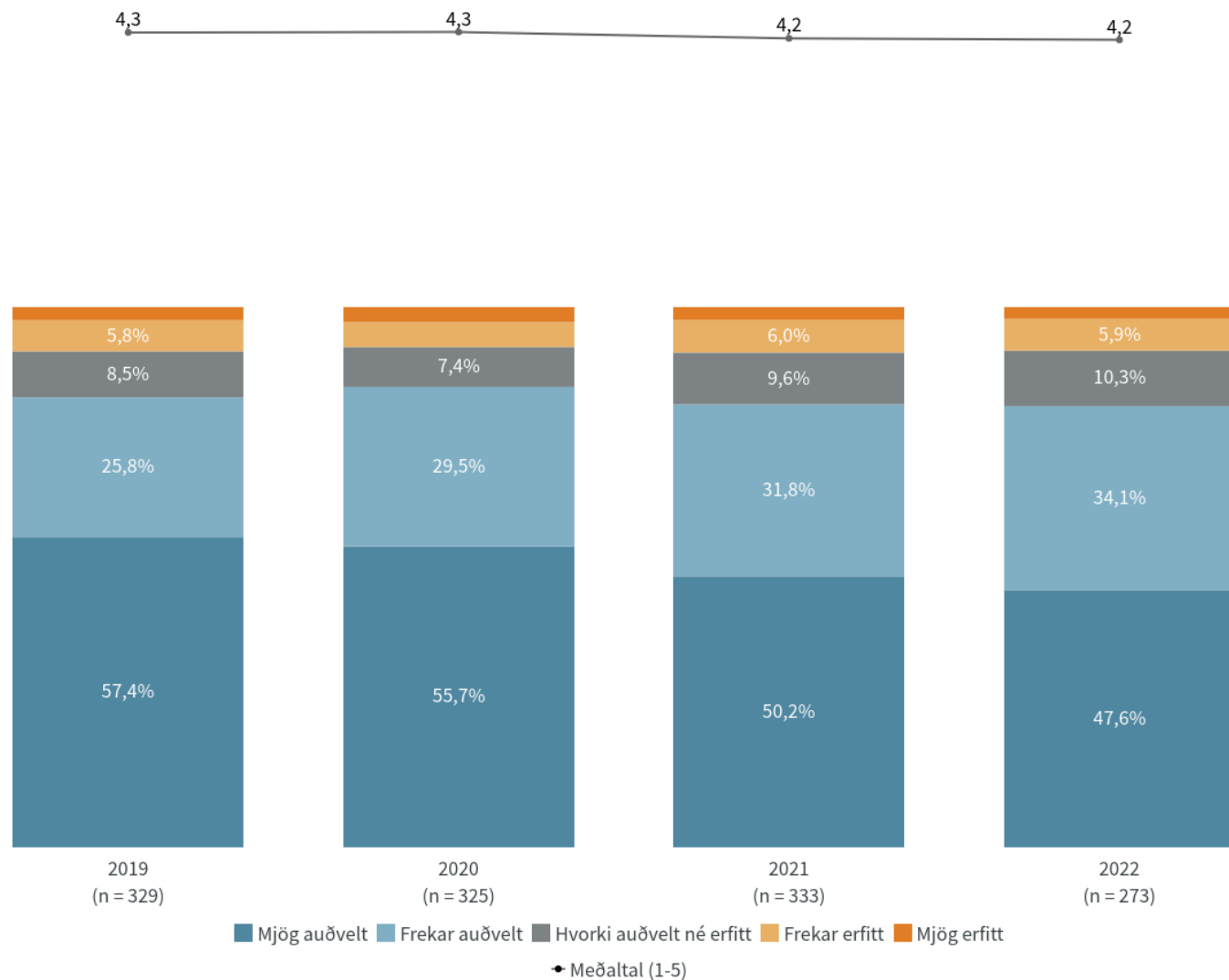


Niðurstöður eru ekki birtar ef n<6

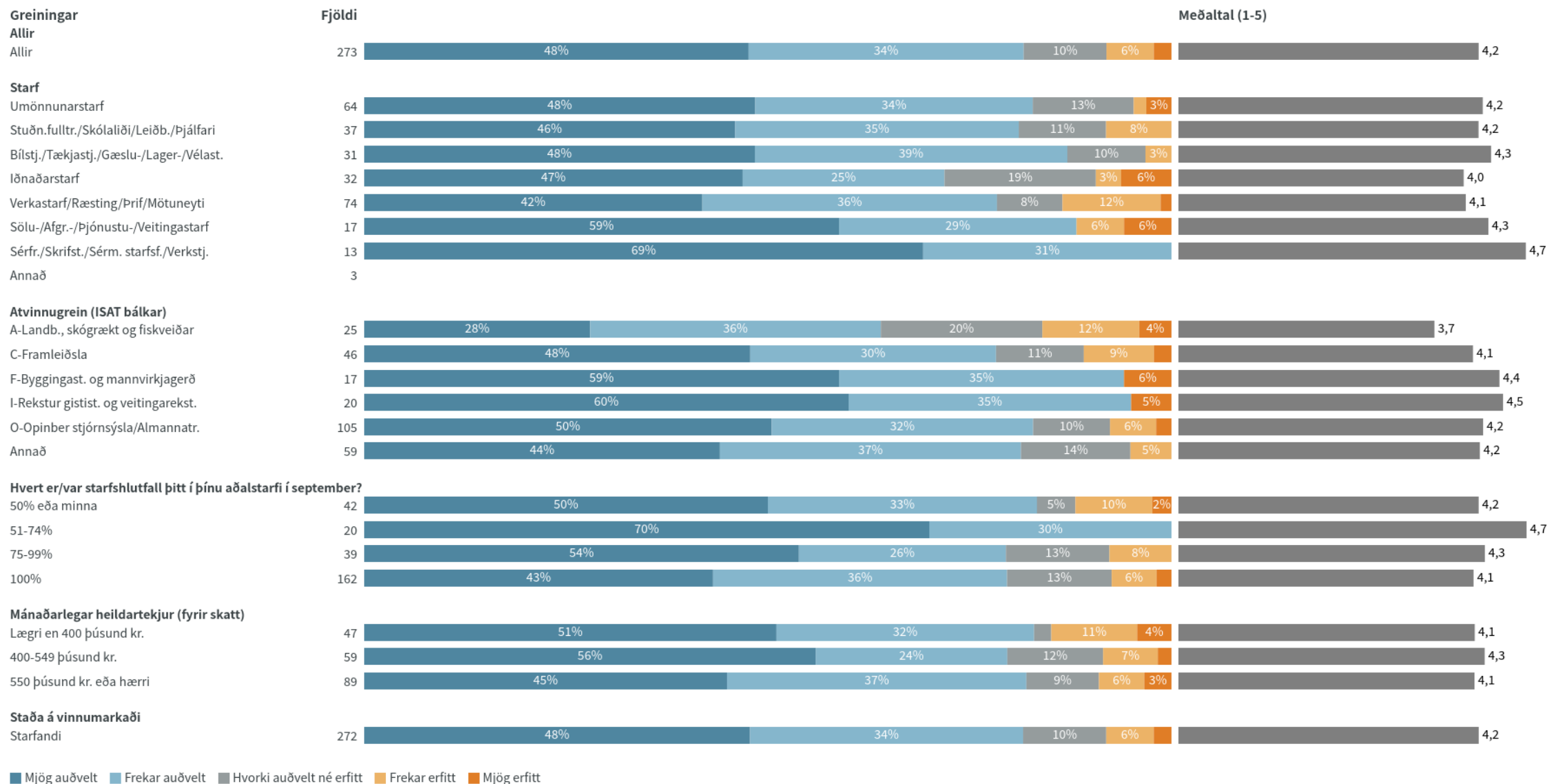
# Væri auðvelt eða erfitt fyrir þig að leita til trúnaðarmannsins á þínum vinnustað ef þú þyrftir á að halda?

## Nýjasta mæling

	Fjöldi	% +/-
Mjög auðvelt (5)	130	47,6 5,9
Frekar auðvelt (4)	93	34,1 5,6
Hvorki auðvelt né erfitt (3)	28	10,3 3,6
Frekar erfitt (2)	16	5,9 2,8
Mjög erfitt (1)	6	2,2 1,7
Fjöldi svara	273	
Tóku afstöðu	273	53,2
Tóku ekki afstöðu	240	46,8
Fjöldi aðspurðra	513	100,0
Spurðir	513	86,5
Ekki spurðir	80	13,5
Fjöldi svarenda	593	100,0
Meðaltal	4,2	
Vikmörk ±	0,1	
Staðalfrávik	1,0	

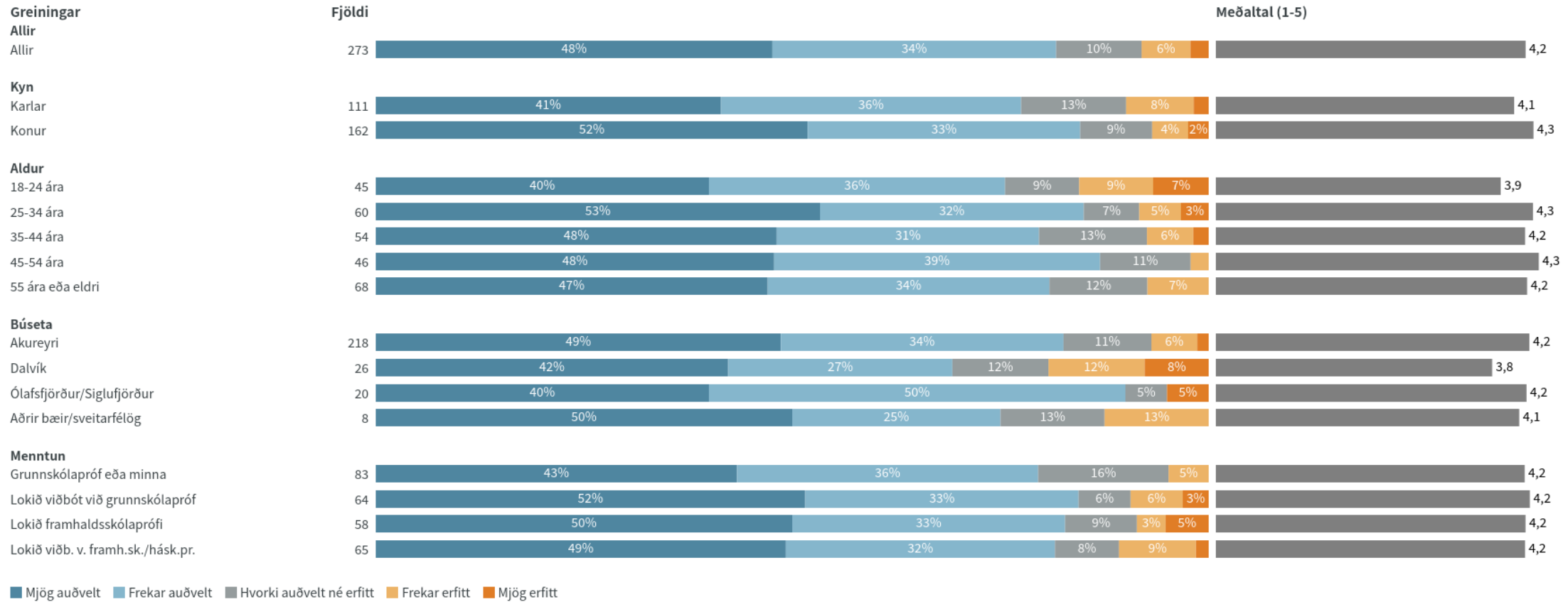


# Væri auðvelt eða erfitt fyrir þig að leita til trúnaðarmannsins á þínum vinnustað ef þú þyrftir á að halda?



Niðurstöður eru ekki birtar ef n<6

# Væri auðvelt eða erfitt fyrir þig að leita til trúnaðarmannsins á þínum vinnustað ef þú þyrftir á að halda?



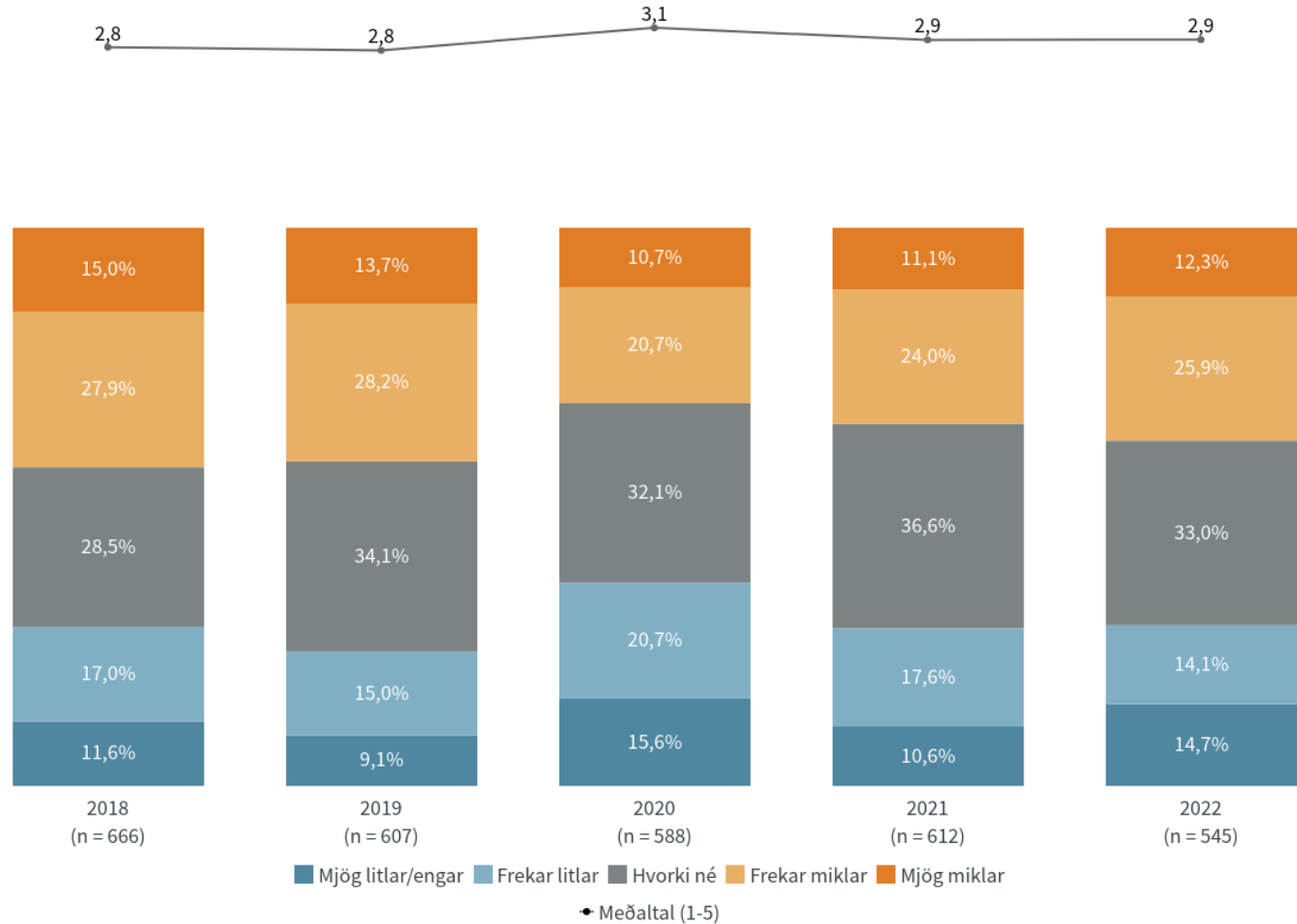
Niðurstöður eru ekki birtar ef n<6



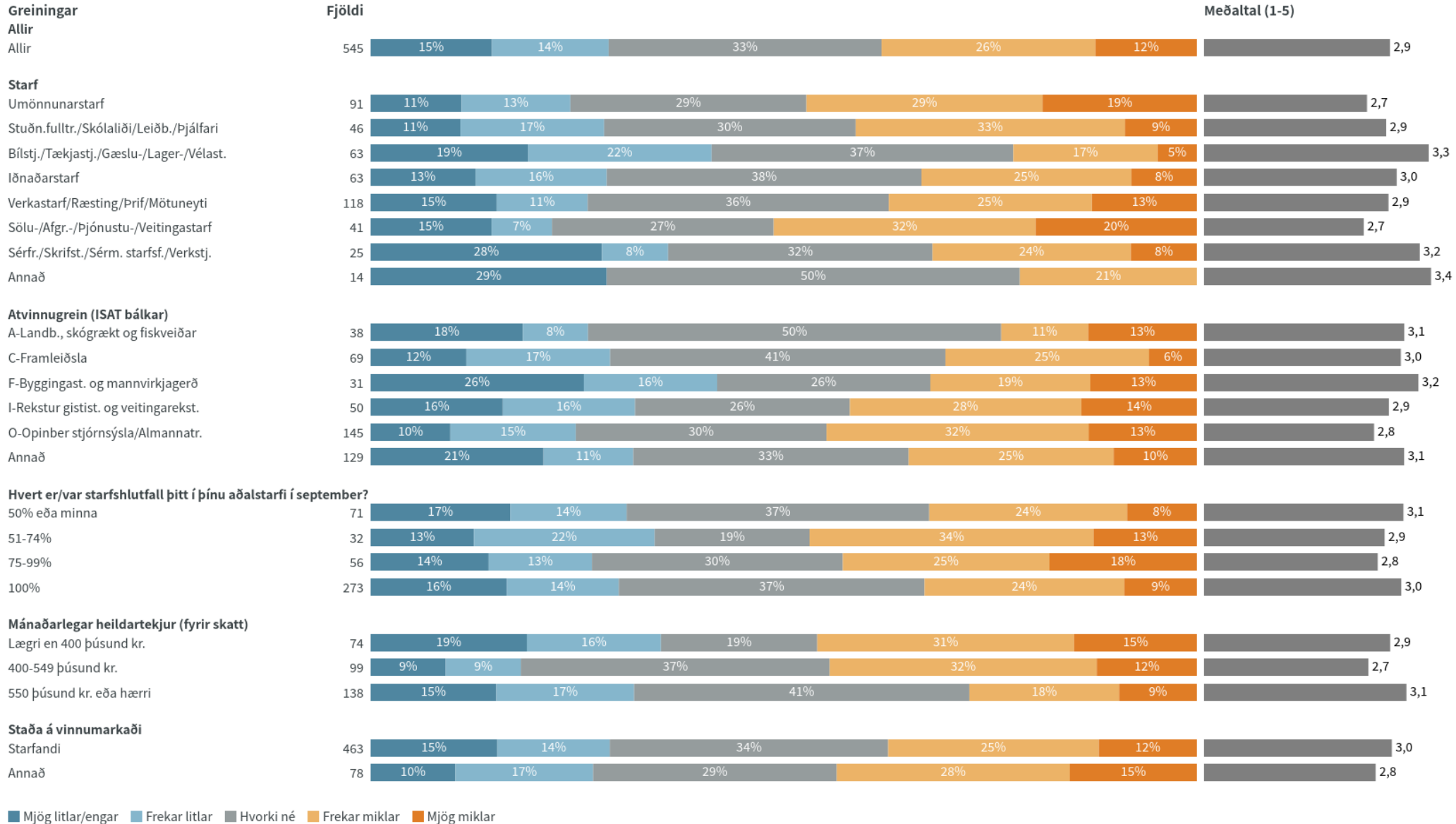
# Hefur þú miklar, litlar eða engar áhyggjur af fjárhagslegri stöðu þinni?

## Nýjasta mæling

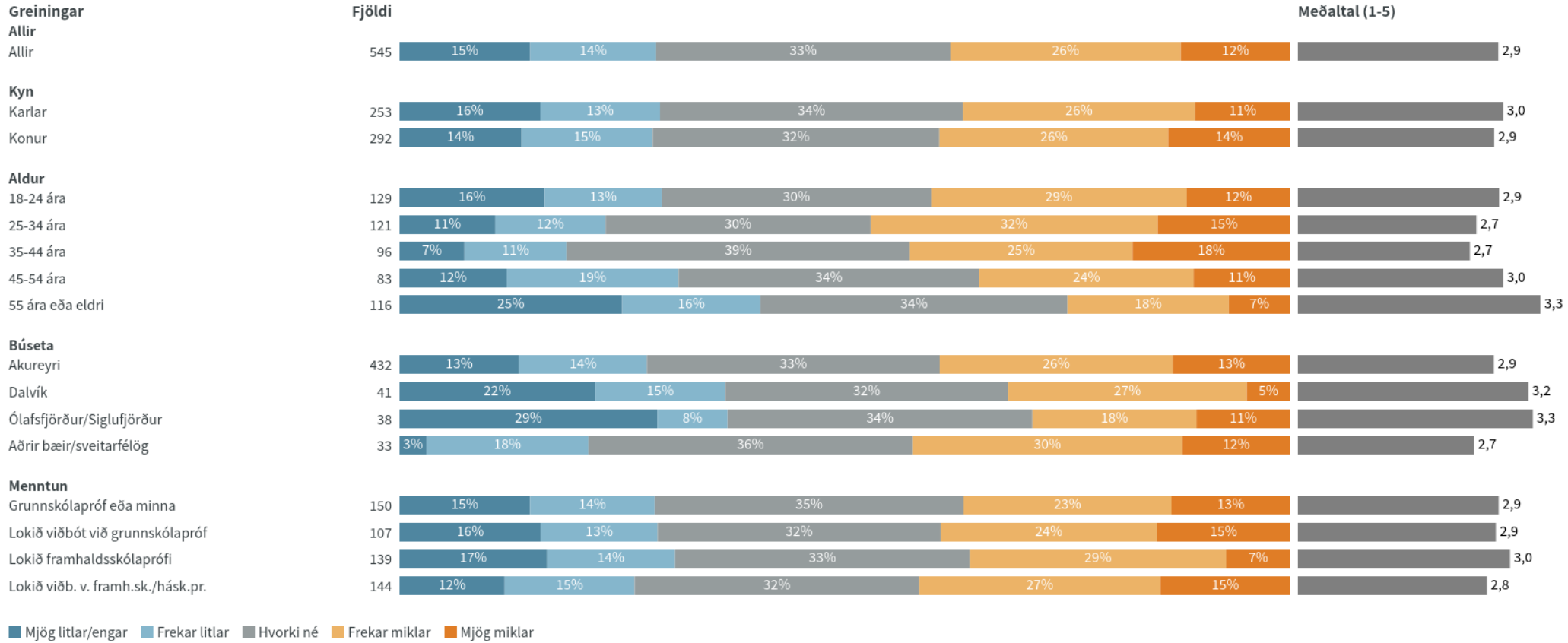
	Fjöldi	%	+/-
Mjög litlar/engar (5)	80	14,7	3,0
Frekar litlar (4)	77	14,1	2,9
Hvorki né (3)	180	33,0	3,9
Frekar miklar (2)	141	25,9	3,7
Mjög miklar (1)	67	12,3	2,8
Fjöldi svara	545		
Tóku afstöðu	545	91,9	
Tóku ekki afstöðu	48	8,1	
Fjöldi svarenda	593	100,0	
Meðaltal	2,9		
Vikmörk ±	0,1		
Staðalfrávik	1,2		



# Hefur þú miklar, litlar eða engar áhyggjur af fjárhagslegri stöðu þinni?



# Hefur þú miklar, litlar eða engar áhyggjur af fjárhagslegri stöðu þinni?



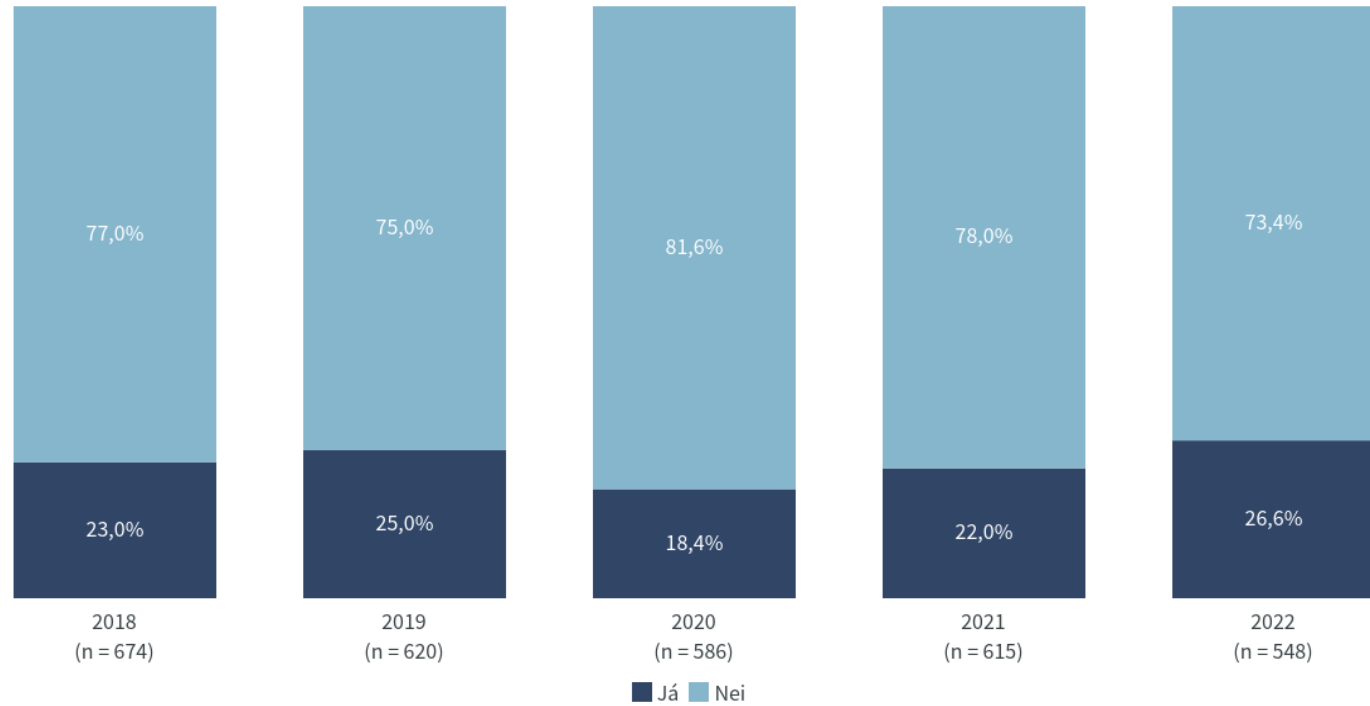
Niðurstöður eru ekki birtar ef n<6

# Hefur þú einhvern tímann á síðustu 12 mánuðum frestað eða hætt við að fara til læknis af fjárhagsástæðum?



## Nýjasta mæling

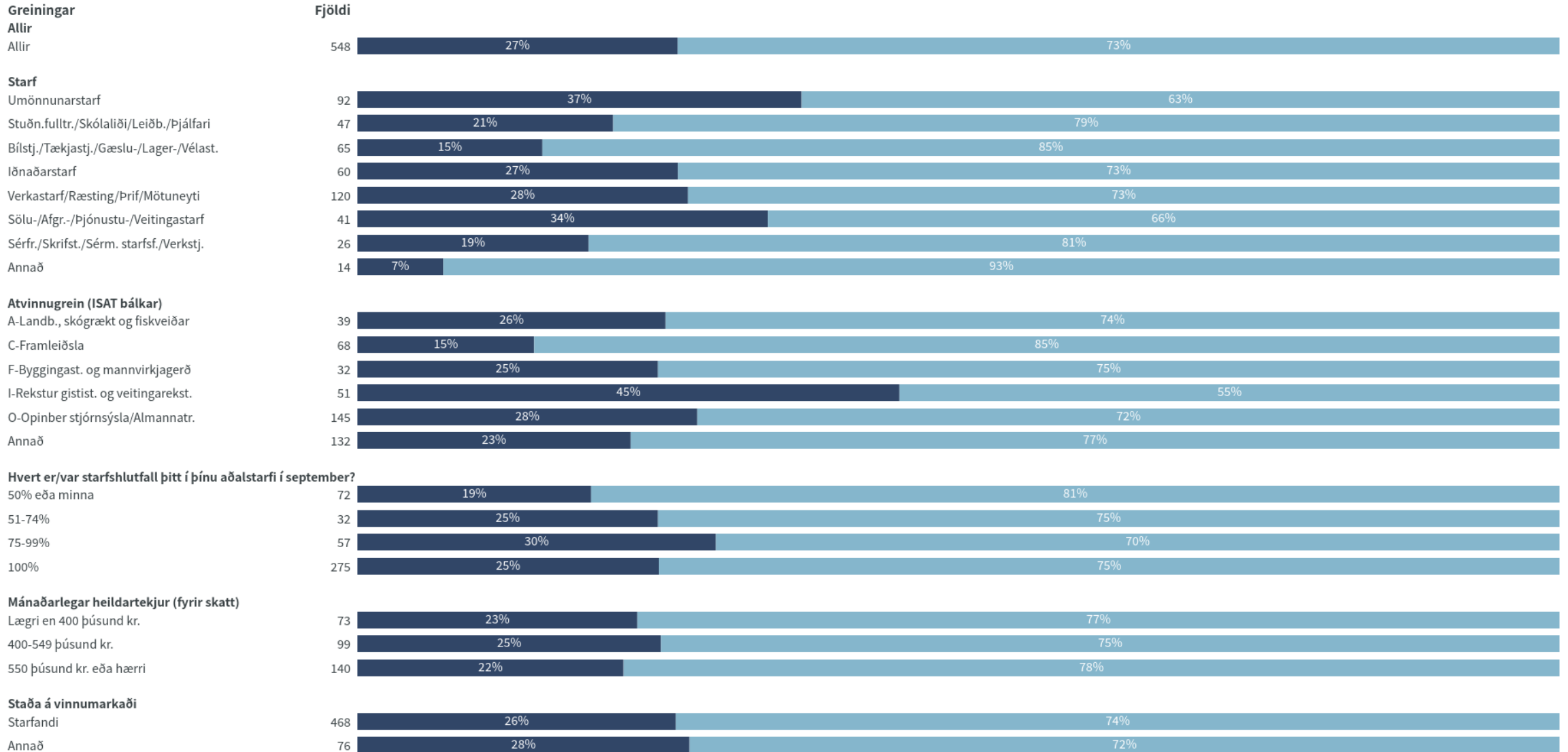
	Fjöldi	%	+/-
Já	146	26,6	3,7
Nei	402	73,4	3,7
Fjöldi svara	548		
Tóku afstöðu	548	92,4	
Tóku ekki afstöðu	45	7,6	
Fjöldi svarenda	593	100,0	



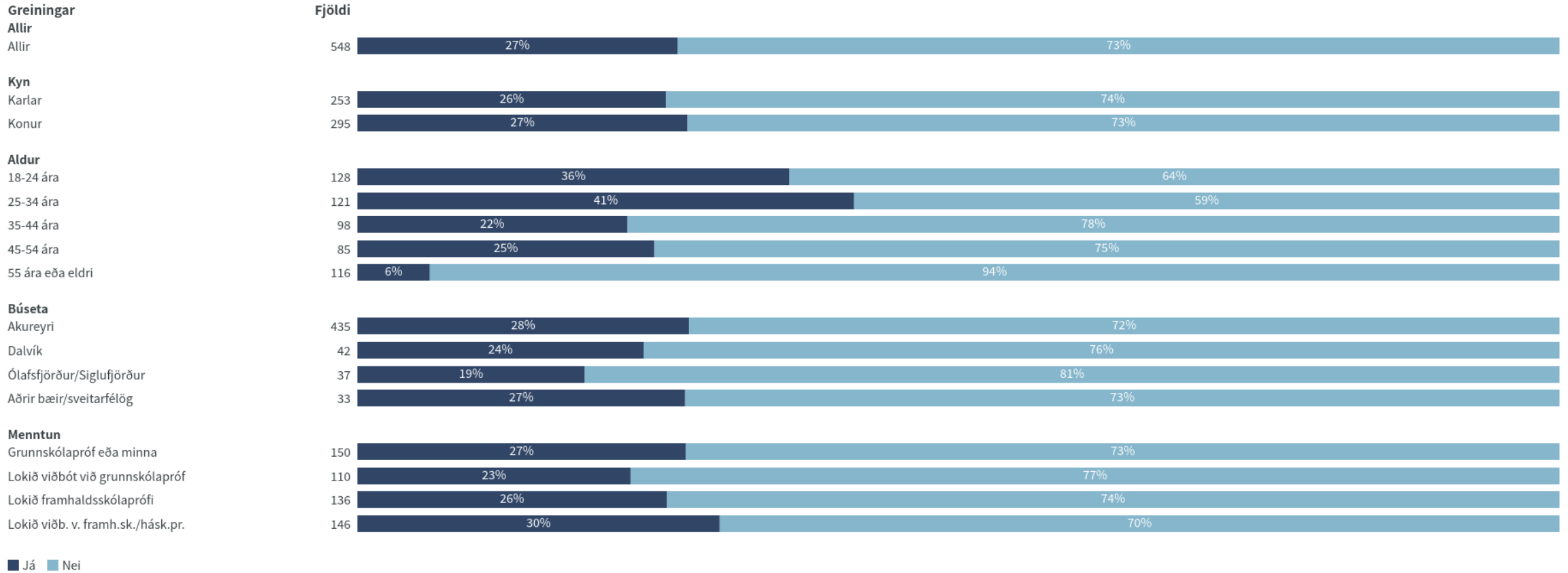
Tímabil: Year

Niðurstöður eru ekki birtar ef n<6

# Hefur þú einhvern tímann á síðustu 12 mánuðum frestað eða hætt við að fara til læknis af fjárhagsástæðum?



# Hefur þú einhvern tímann á síðustu 12 mánuðum frestað eða hætt við að fara til læknis af fjárhagsástæðum?



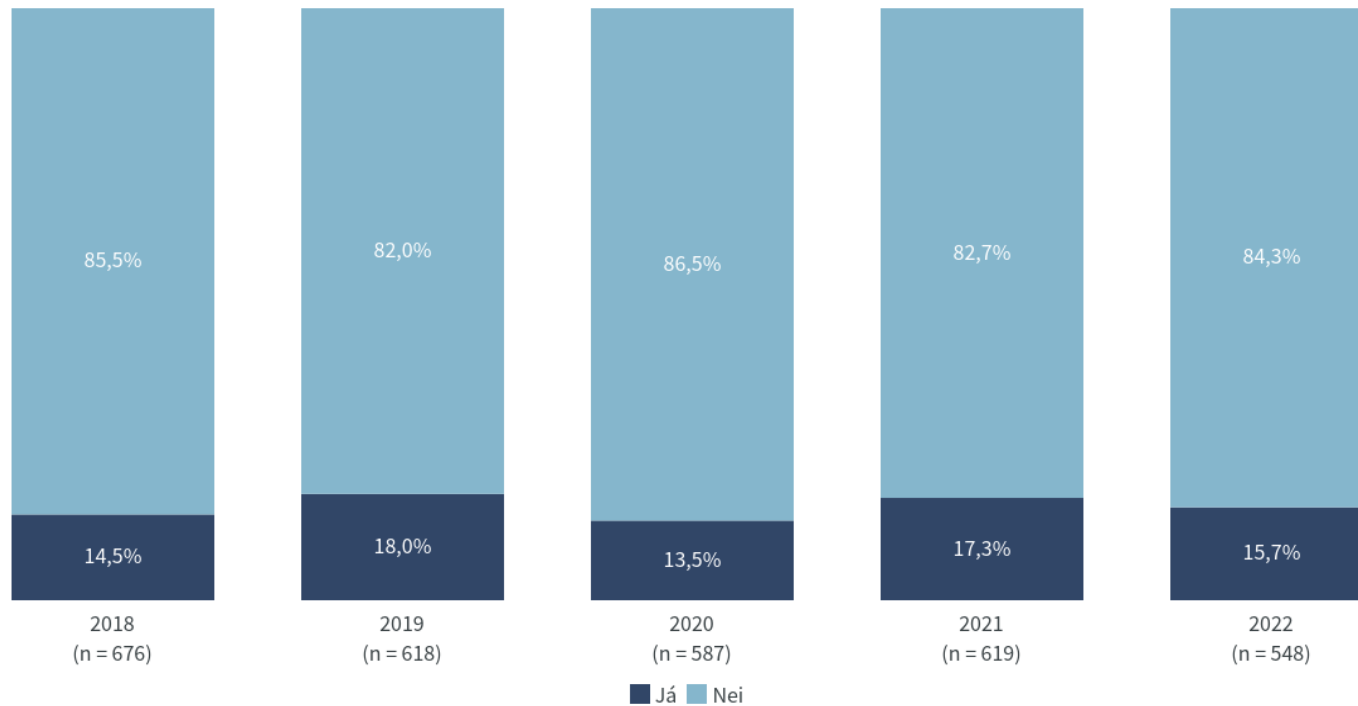
Niðurstöður eru ekki birtar ef n<6

# Hefur þú einhvern tímann á síðustu 12 mánuðum frestað eða hætt við að kaupa lyf af fjárhagsástæðum?



## Nýjasta mæling

	Fjöldi	%	+/-
Já	86	15,7	3,0
Nei	462	84,3	3,0
Fjöldi svara	548		
Tóku afstöðu	548	92,4	
Tóku ekki afstöðu	45	7,6	
Fjöldi svarenda	593	100,0	



Tímabil: Year

Niðurstöður eru ekki birtar ef n<6

# Hefur þú einhvern tímann á síðustu 12 mánuðum frestað eða hætt við að kaupa lyf af fjárhagsástæðum?

## Greiningar

### Allir

Allir

## Fjöldi

548



### Starf

Umönnunarstarf

91



Stuðn.fulltr./Skólaliði/Leiðb./Þjálfari

47



Bílstj./Tækjastj./Gæslu-/Lager-/Vélast.

66



Iðnaðarstarf

61



Verkastarf/Ræsting/Prif/Mötuneyti

119



Sölu-/Afgr.-/Þjónustu-/Veitingastarf

41




Sérfr./Skrifst./Sérm. starfsf./Verkstj.

26



Annað

14



### Atvinnugrein (ISAT bálkar)

A-Landb., skógrækt og fiskveiðar

39



C-Framleiðsla

69



F-Byggingast. og mannvirkjagerð

32



I-Rekstur gistist. og veitingarekst.

51



O-Opinber stjórnýsla/Almannatr.

145



Annað

132



### Hvert er/var starfshlutfall þitt í þínu aðalstarfi í september?

50% eða minna

72



51-74%

32



75-99%

57



100%

276



### Mánaðarlegar heildartekjur (fyrir skatt)

Lægri en 400 þúsund kr.

74



400-549 þúsund kr.

99



550 þúsund kr. eða hærra

140



### Staða á vinnumarkaði

Starfandi

468



Annað

76





# Hefur þú einhvern tímann á síðustu 12 mánuðum frestað eða hætt við að kaupa lyf af fjárhagsástæðum?



## Greiningar

### Allir

Allir

## Fjöldi

548

16%

84%

### Kyn

Karlar

255

14%

86%

Konur

293

17%

83%

### Aldur

18-24 ára

128

20%

80%

25-34 ára

120

25%

75%

35-44 ára

97

15%

85%

45-54 ára

86

15%

85%

55 ára eða eldri

117

3%

97%

### Búseta

Akureyri

437

17%

83%

Dalvík

42

10%

90%

Ólafsfjörður/Siglufjörður

36

6%

94%

Aðrir bæir/sveitarfélög

32

16%

84%

### Menntun

Grunnskólapróf eða minna

151

19%

81%

Lokið viðbót við grunnskólapróf

108

14%

86%

Lokið framhaldsskólaprófi

138

12%

88%

Lokið viðb. v. framh.sk./hásk.pr.

145

17%

83%

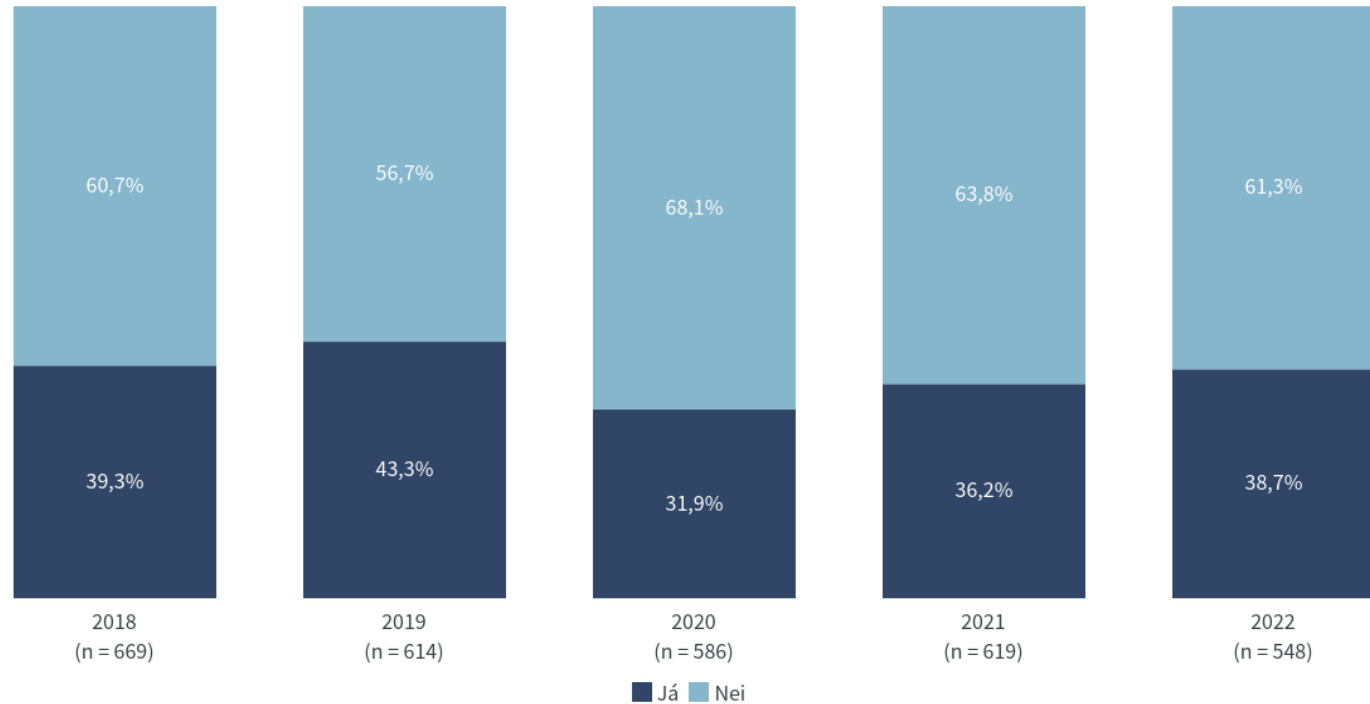
■ Já ■ Nei

Niðurstöður eru ekki birtar ef n<6

# Hefur þú einhvern tímann á síðustu 12 mánuðum frestað eða hætt við að fara til tannlæknis af fjárhagsástæðum?

## Nýjasta mæling

	Fjöldi	%	+/-
Já	212	38,7	4,1
Nei	336	61,3	4,1
Fjöldi svara	548		
Tóku afstöðu	548	92,4	
Tóku ekki afstöðu	45	7,6	
Fjöldi svarenda	593	100,0	



Tímabil: Year

Niðurstöður eru ekki birtar ef n<6

# Hefur þú einhvern tímann á síðustu 12 mánuðum frestað eða hætt við að fara til tannlæknis af fjárhagsástæðum?

## Greiningar

### Allir

Allir

### Fjöldi



### Starf

Umönnunarstarf



Stuðn.fulltr./Skólaliði/Leiðb./Þjálfari



Bílstj./Tækjastj./Gæslu-/Lager-/Vélast.



Iðnaðarstarf



Verkastarf/Ræsting/Prif/Mötuneyti



Sölu-/Afgr./Þjónusta-/Veitingastarf



Sérfr./Skrifst./Sérm. starfs./Verkstj.



Annað



### Atvinnugrein (ISAT bálkar)

A-Landb., skógrækt og fiskveiðar



C-Framleiðsla



F-Byggingast. og mannvirkjagerð



I-Rekstur gistist. og veitingarekst.



O-Opinber stjórnýsla/Almannatr.



Annað



### Hvert er/var starfshlutfall þitt í þínu aðalstarfi í september?

50% eða minna



51-74%



75-99%



100%



### Mánaðarlegar heildartekjur (fyrir skatt)

Lægrí en 400 þúsund kr.



400-549 þúsund kr.



550 þúsund kr. eða hærrí



### Staða á vinnumarkaði

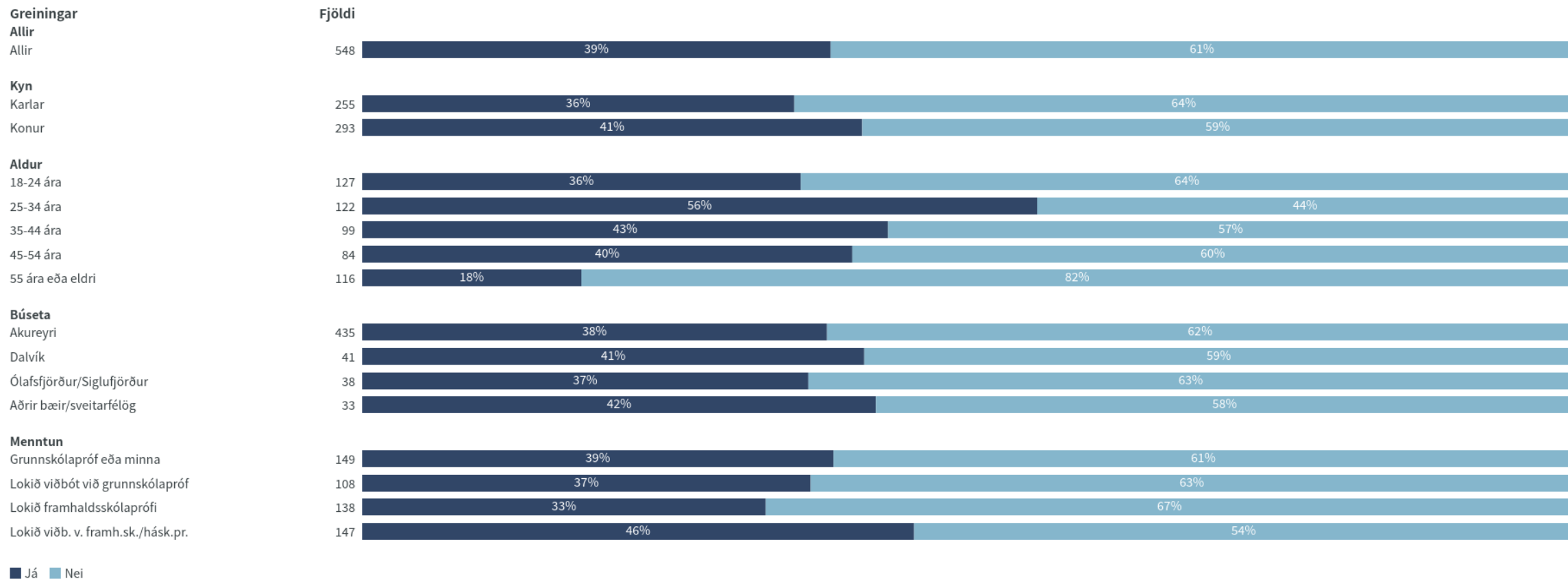
Starfandi



Annað



# Hefur þú einhvern tímann á síðustu 12 mánuðum frestað eða hætt við að fara til tannlæknis af fjárhagsástæðum?

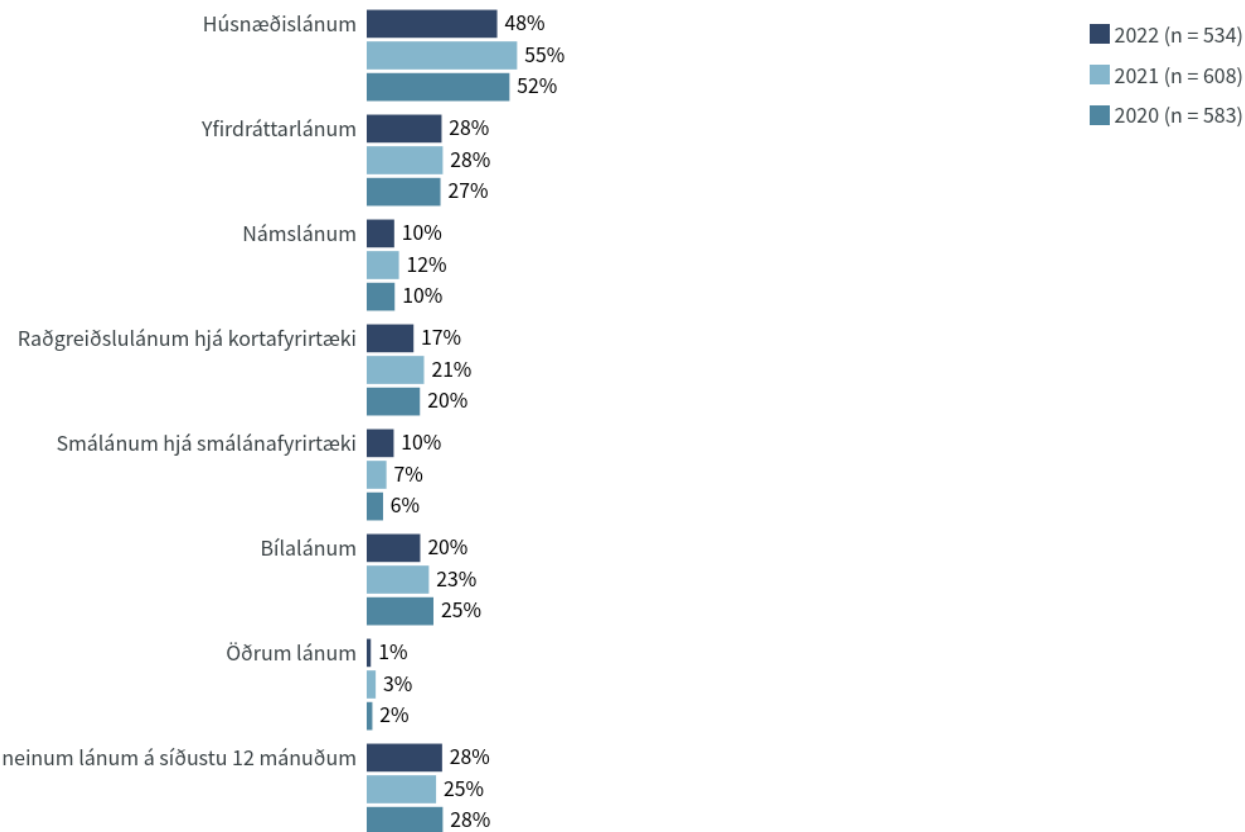


Niðurstöður eru ekki birtar ef n<6

# Hefur þú greitt af einhverjum af eftirtöldum lánnum á síðustu 12 mánuðum?

## Nýjasta mæling

	Fjöldi	%	+/-
Húsnæðislánnum	256	47,9	4,2
Yfirdráttarlánnum	147	27,5	3,8
Bílalánnum	105	19,7	3,4
Raðgreiðslulánnum hjá kortafyrirtæki	92	17,2	3,2
Námslánnum	54	10,1	2,6
Smálánnum hjá smálánafyrirtæki	53	9,9	2,5
Öðrum lánnum	8	1,5	1,0
Nei, hef ekki greitt af neinum lánnum á síðustu 12 mánuðum	148	27,7	3,8
Fjöldi svara	863		
Tóku afstöðu	534	90,1	
Tóku ekki afstöðu	59	9,9	
Fjöldi svarenda	593	100,0	



Niðurstöður eru ekki birtar ef n<6

# Hefur þú greitt af einhverjum af eftirtöldum lánum á síðustu 12 mánuðum?

## Greiningar

### Allir

Allir 534 48% 28% 10% 17% 10% 20% 1% 28%

### Starf

Umönnunarstarf 90 56% 29% 12% 21% 10% 30% 0% 16%  
 Stuðn.fulltr./Skólaliði/Leiðb./Þjálfari 46 63% 22% 20% 11% 2% 15% 0% 26%  
 Bílstj./Tækjastj./Gæslu-/Lager-/Vélast. 65 55% 31% 6% 12% 6% 22% 3% 25%  
 Iðnaðarstarf 60 48% 27% 7% 17% 13% 15% 3% 28%  
 Verkastarf/Ræsting/Prif/Mötuneyti 115 44% 28% 4% 21% 10% 19% 3% 26%  
 Sölu-/Afgr.-/Þjónustu-/Veitingastarf 41 24% 27% 15% 20% 17% 10% 0% 46%  
 Sérfr./Skrifst./Sérn. starfsf./Verkstj. 25 60% 40% 20% 28% 12% 32% 0% 16%  
 Annað 14 57% 50% 29% 29% 14% 36% 0% 7%

### Atvinnugrein (ISAT bálkar)

A-Landb., skógrækt og fiskveiðar 37 59% 41% 8% 22% 5% 22% 0% 19%  
 C-Framleiðsla 68 50% 25% 13% 18% 10% 21% 4% 19%  
 F-Byggingast. og mannvirkjagerð 32 59% 28% 0% 9% 13% 13% 3% 22%  
 I-Rekstur gistist. og veitingarekst. 46 22% 28% 4% 13% 11% 13% 0% 54%  
 O-Opinber stjórnýssla/Almannatr. 141 57% 30% 16% 20% 8% 26% 0% 21%  
 Annað 132 47% 26% 9% 21% 13% 21% 3% 25%

### Hvert er/var starfshlutfall þitt í þínu aðalstarfi í september?

50% eða minna 68 50% 18% 7% 12% 1% 15% 0% 37%  
 51-74% 32 66% 25% 3% 6% 9% 28% 3% 19%  
 75-99% 54 48% 31% 11% 22% 13% 26% 0% 19%  
 100% 273 49% 32% 11% 22% 11% 22% 3% 24%

### Mánaðarlegar heildartekjur (fyrir skatt)

Lægra en 400 þúsund kr. 70 53% 17% 14% 10% 9% 16% 0% 29%  
 400-549 þúsund kr. 98 46% 24% 8% 16% 15% 16% 2% 28%  
 550 þúsund kr. eða hærra 139 55% 37% 12% 25% 10% 27% 1% 19%

### Staða á vinnumarkaði

Starfandi 457 50% 29% 11% 19% 10% 21% 2% 25%  
 Annað 73 37% 19% 7% 8% 8% 11% 0% 45%

■ Húsnæðislánun ■ Yfirdráttarlánun ■ Námslánun ■ Raðgreiðslulánun hjá kortafyrirtæki ■ Smálánun hjá smálánafyrirtæki ■ Bilalánun ■ Öðrum lánun ■ Nei, hef ekki greitt af neinum lánun á síðustu 12 mánuðum

Niðurstöður eru ekki birtar ef n<6

# Hefur þú greitt af einhverjum af eftirtöldum lánum á síðustu 12 mánuðum?



## Greiningar

### Allir

Allir 534 48% 28% 10% 17% 10% 20% 1% 28%

### Kyn

Karlar 252 46% 30% 8% 17% 12% 18% 3% 31%

Konur 282 50% 25% 12% 17% 8% 21% 0% 25%

### Aldur

18-24 ára 122 14% 15% 11% 10% 11% 10% 2% 54%

25-34 ára 119 54% 37% 8% 20% 16% 24% 2% 19%

35-44 ára 97 57% 36% 22% 30% 12% 29% 2% 14%

45-54 ára 82 71% 44% 9% 24% 10% 18% 1% 10%

55 ára eða eldri 114 54% 12% 3% 6% 1% 19% 1% 32%

### Búseta

Akureyri 422 46% 28% 12% 18% 10% 19% 1% 27%

Dalvík 40 57% 35% 3% 15% 8% 18% 0% 30%

Ólafsfjörður/Siglufjörður 38 55% 24% 3% 16% 16% 32% 5% 21%

Aðrir bæir/sveitarfélög 33 48% 21% 9% 12% 3% 18% 3% 42%

### Menntun

Grunnskólapróf eða minna 145 44% 29% 3% 17% 14% 19% 3% 30%

Lokið viðbót við grunnskólapróf 106 63% 35% 8% 16% 9% 25% 1% 18%

Lokið framhaldsskólaprófi 133 41% 23% 11% 14% 6% 16% 1% 38%

Lokið viðb. v. framh.sk./hásk.pr. 145 48% 26% 19% 22% 10% 19% 1% 24%

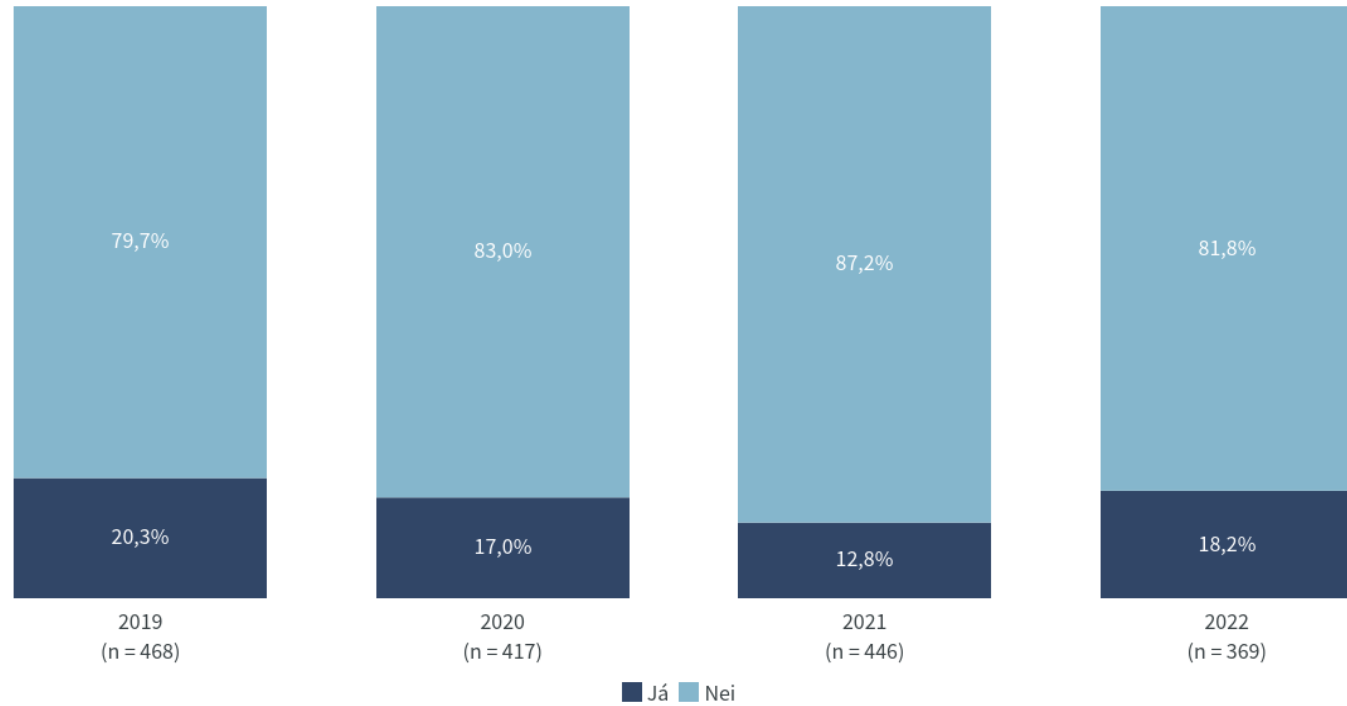
■ Húsnaðislánum ■ Yfirdráttarlánum ■ Námslánun ■ Raðgreiðslulánun hjá kortafyrirtæki ■ Smálánun hjá smálánafyrirtæki ■ Bílalánun ■ Öðrum lánun ■ Nei, hef ekki greitt af neinum lánun á síðustu 12 mánuðum

Niðurstöður eru ekki birtar ef n<6

# Hefur þú átt í erfiðleikum með að standa skil á afborgunum af lánum þínum (ekki getað greitt af lánunum) á síðustu 12 mánuðum?

## Nýjasta mæling

	Fjöldi	%	+/-
Já	67	18,2	3,9
Nei	302	81,8	3,9
Fjöldi svara	369		
Tóku afstöðu	369	62,2	
Tóku ekki afstöðu	224	37,8	
Fjöldi svarenda	593	100,0	



Tímabil: Year

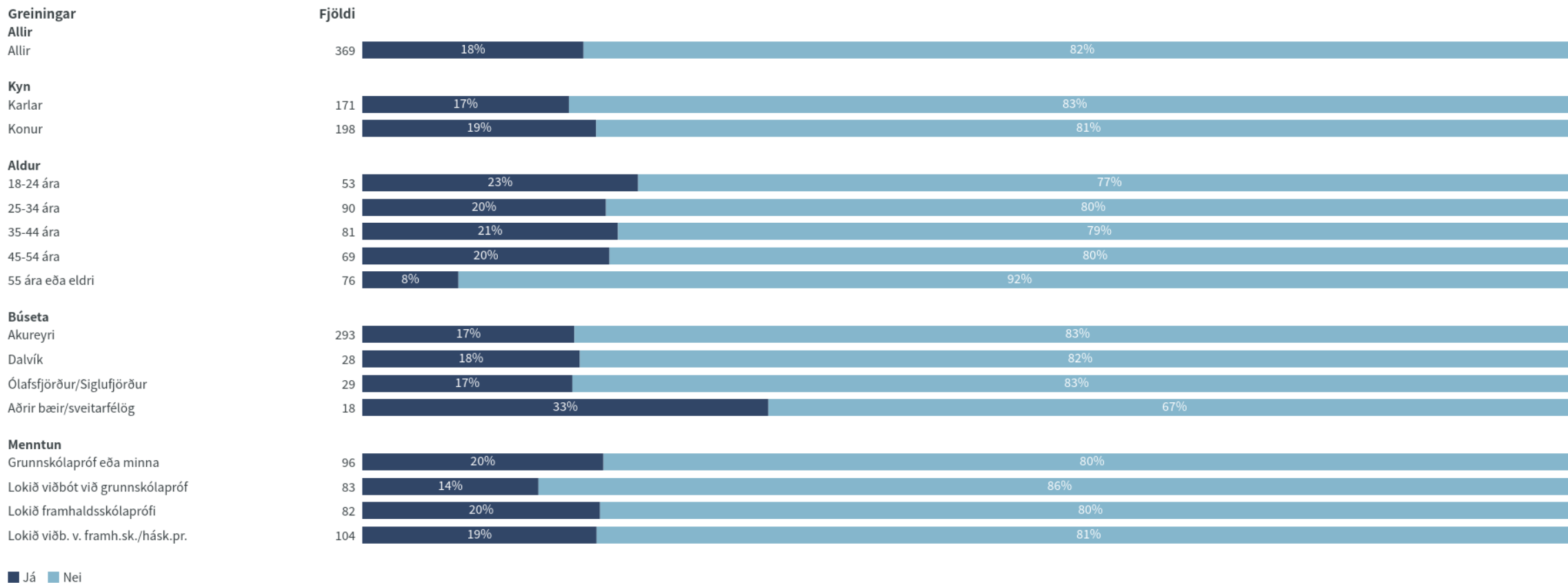
Niðurstöður eru ekki birtar ef n<6



# Hefur þú átt í erfiðleikum með að standa skil á afborgunum af lánum þínum (ekki getað greitt af lánunum) á síðustu 12 mánuðum?



# Hefur þú átt í erfiðleikum með að standa skil á afborgunum af lánum þínum (ekki getað greitt af lánunum) á síðustu 12 mánuðum?

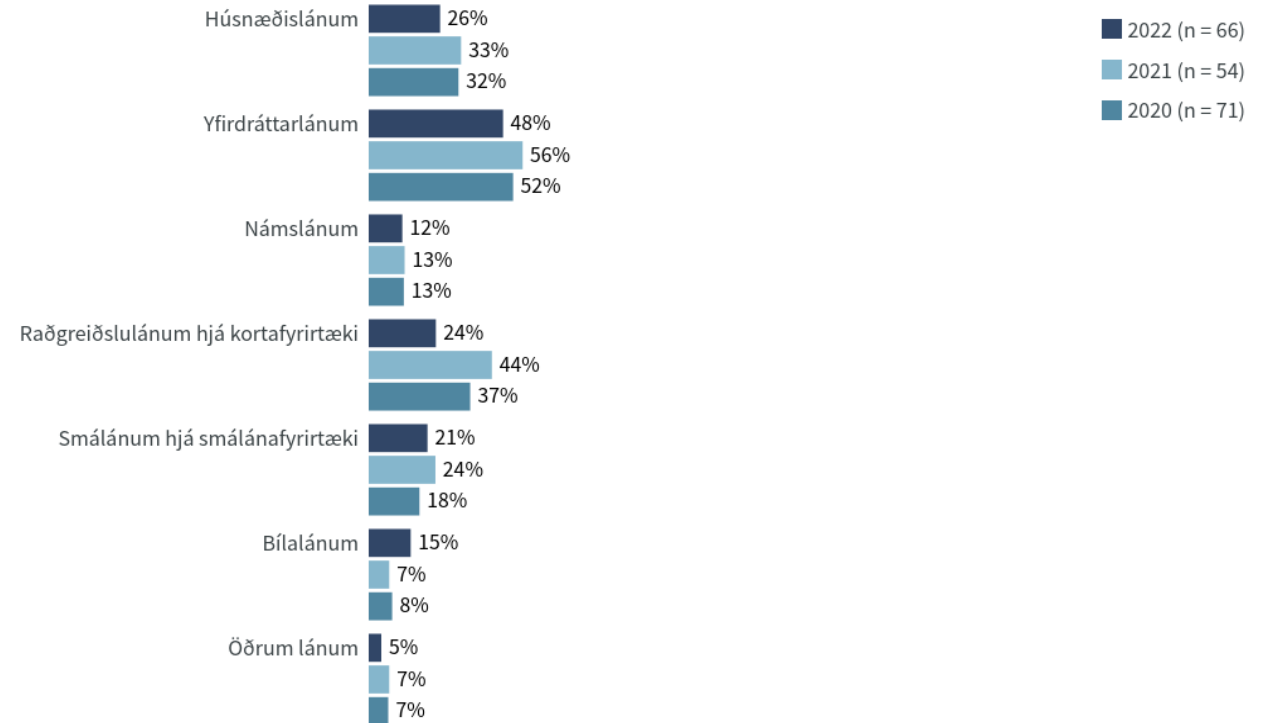


Niðurstöður eru ekki birtar ef n<6

# Hvaða lánnum hefur átt í erfiðleikum með að standa skil á (greiða af) á síðustu 12 mánuðum?

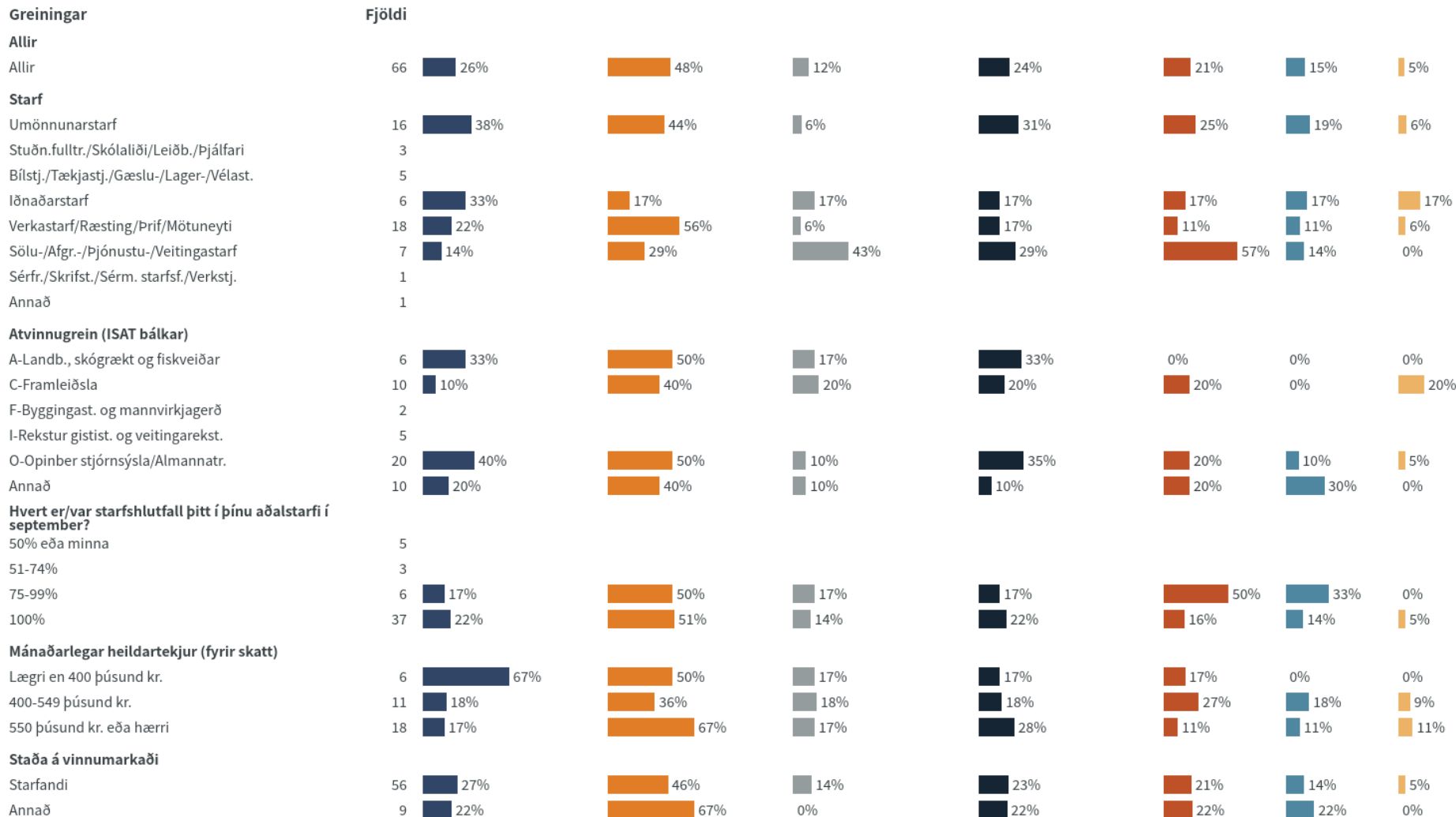
## Nýjasta mæling

	Fjöldi	%	+/-
Yfirdráttarlánnum	32	48,5	12,1
Húsnæðislánnum	17	25,8	10,6
Raðgreiðslulánnum hjá kortafyrirtæki	16	24,2	10,3
Smálánnum hjá smálánafyrirtæki	14	21,2	9,9
Bílalánnum	10	15,2	8,7
Námslánnum	8	12,1	7,9
Öðrum lánnum	3	4,5	5,0
Fjöldi svara	100		
Tóku afstöðu	66	98,5	
Tóku ekki afstöðu	1	1,5	
Fjöldi aðspurðra	67	100,0	
Spurðir	67	11,3	
Ekki spurðir	526	88,7	
Fjöldi svarenda	593	100,0	



Niðurstöður eru ekki birtar ef n<6

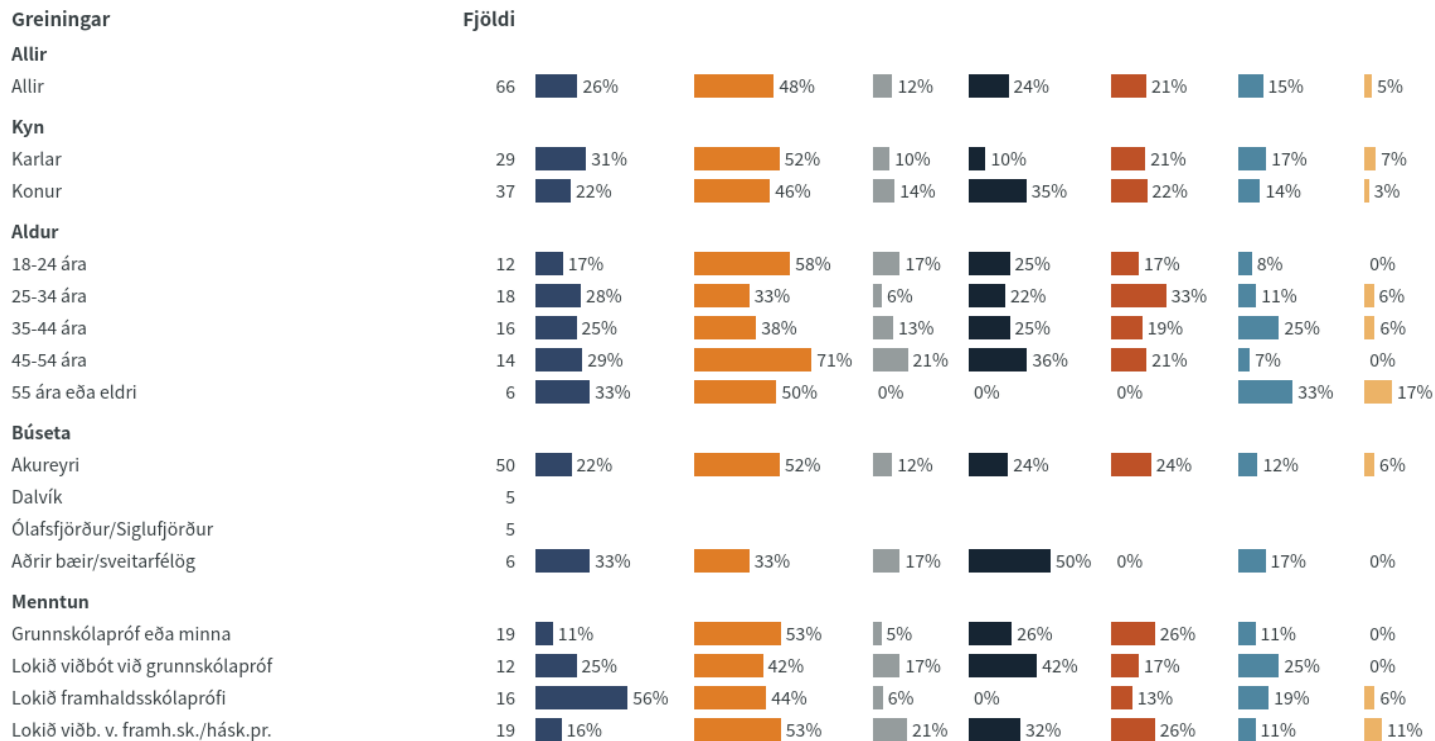
# Hvaða lánnum hefur átt í erfiðleikum með að standa skil á (greiða af) á síðustu 12 mánuðum?



■ Húsnaðislánnum ■ Yfirdráttarlánnum ■ Námslánnum ■ Raðgreiðslulánnum hjá kortafyrirtæki ■ Smálánnum hjá smálánafyrirtæki ■ Bílalánnum ■ Öðrum lánnum

Niðurstöður eru ekki birtar ef n<6

# Hvaða lánnum hefur átt í erfiðleikum með að standa skil á (greiða af) á síðustu 12 mánuðum?



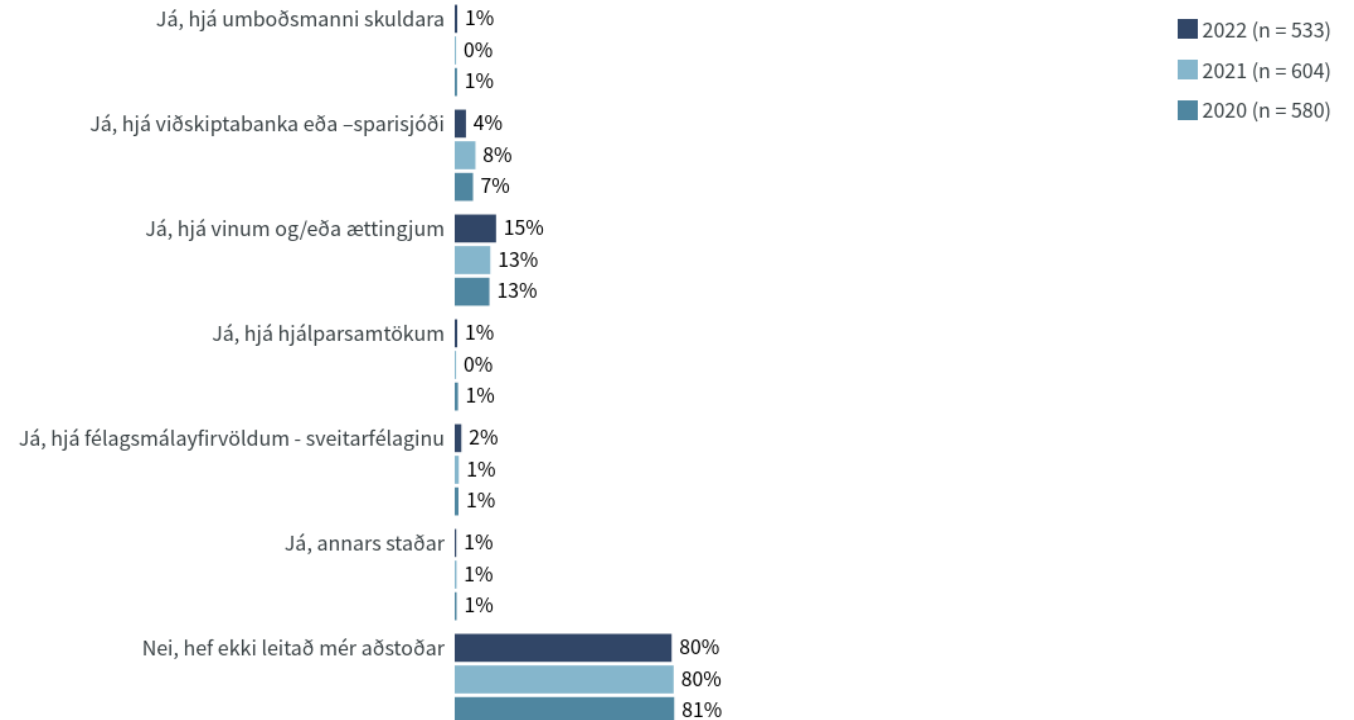
■ Húsnaðislánnum ■ Yfirdráttarlánnum ■ Námslánnum ■ Raðgreiðslulánnum hjá kortafyrirtæki ■ Smálánnum hjá smálánafyrirtæki ■ Bílalánnum ■ Öðrum lánnum

Niðurstöður eru ekki birtar ef n<6

# Hefur þú leitað aðstoðar vegna fjárhagslegrar stöðu þinnar á síðastliðnum 12 mánuðum?

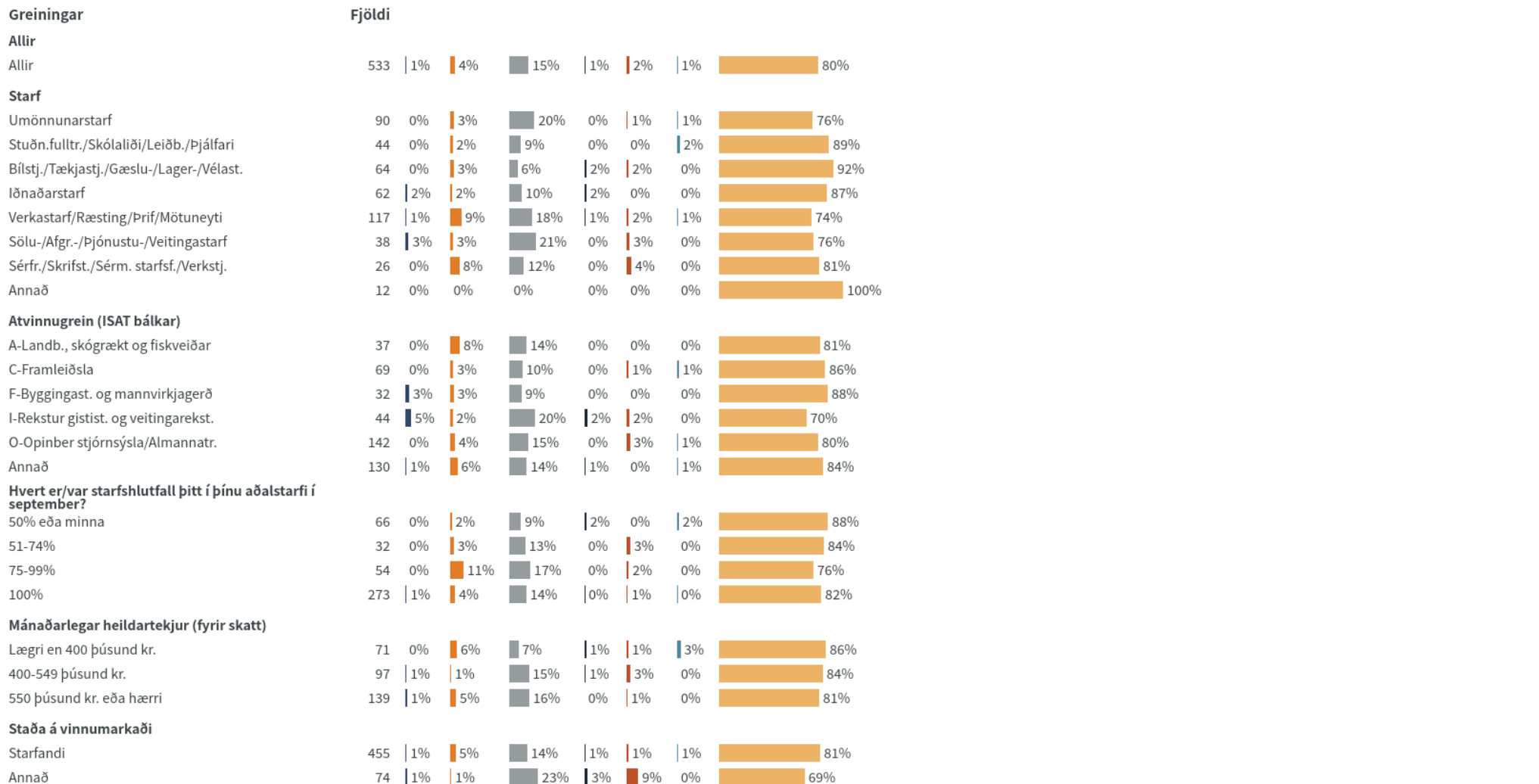
## Nýjasta mæling

	Fjöldi	%	+/-
Já, hjá vinum og/eða ættingjum	81	15,2	3,0
Já, hjá viðskiptabanka eða –sparisjóði	22	4,1	1,7
Já, hjá félagsmálayfirvöldum - sveitarfélaginu	13	2,4	1,3
Já, hjá umboðsmanni skuldara	5	0,9	0,8
Já, hjá hjálparsamtökum	5	0,9	0,8
Já, annars staðar	3	0,6	0,6
Nei, hef ekki leitað mér aðstoðar	425	79,7	3,4
Fjöldi svara	554		
Tóku afstöðu	533	89,9	
Tóku ekki afstöðu	60	10,1	
Fjöldi svarenda	593	100,0	



Niðurstöður eru ekki birtar ef n<6

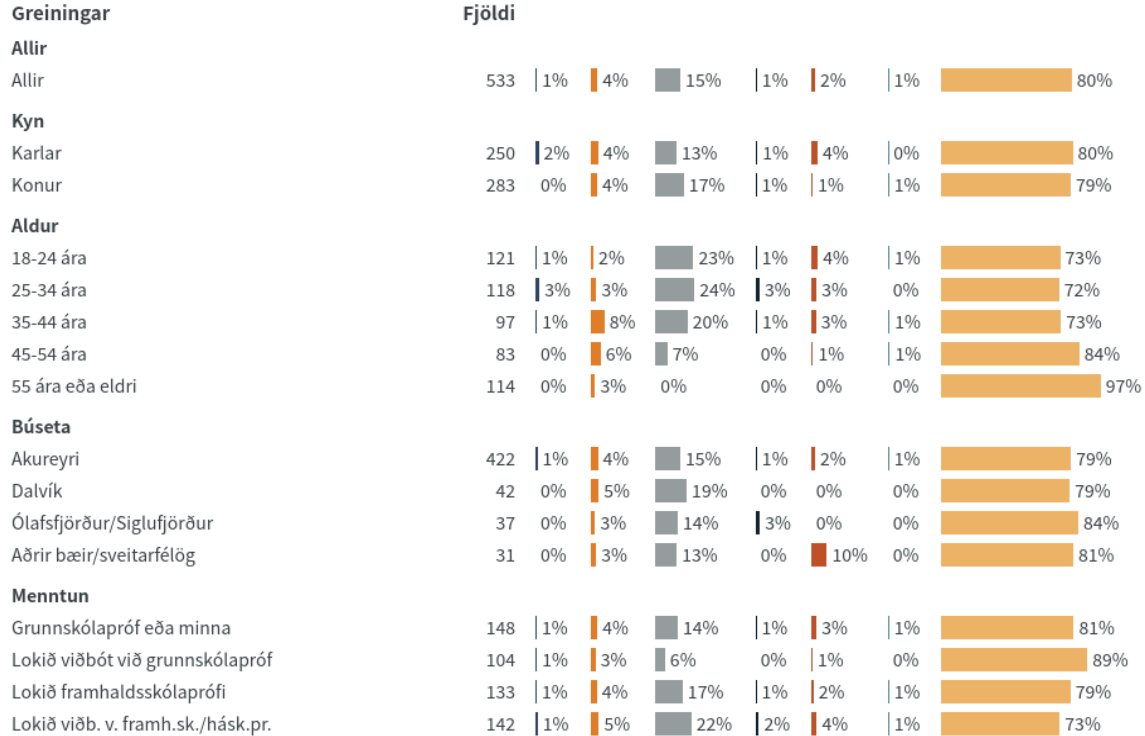
# Hefur þú leitað aðstoðar vegna fjárhagslegrar stöðu þinnar á síðastliðnum 12 mánuðum?



■ Já, hjá umboðsmanni skuldara ■ Já, hjá viðskiptabanka eða -sparisjóði ■ Já, hjá vinum og/eða ættingjum ■ Já, hjá hjálpar samtökum ■ Já, hjá félagsmálayfirvöldum - sveitarfélaginu ■ Já, annars staðar ■ Nei, hef ekki leitað mér aðstoðar

Niðurstöður eru ekki birtar ef n<6

# Hefur þú leitað aðstoðar vegna fjárhagslegrar stöðu þinnar á síðastliðnum 12 mánuðum?



■ Já, hjá umboðsmanni skuldara 
 ■ Já, hjá viðskiptabanka eða -sparisjóði 
 ■ Já, hjá vinum og/eða ættingjum 
 ■ Já, hjá hjálparsamtökum 
 ■ Já, hjá félagsmálayfirvöldum - sveitarfélaginu 
 ■ Já, annars staðar 
 ■ Nei, hef ekki leitað mér aðstoðar

Niðurstöður eru ekki birtar ef n<6

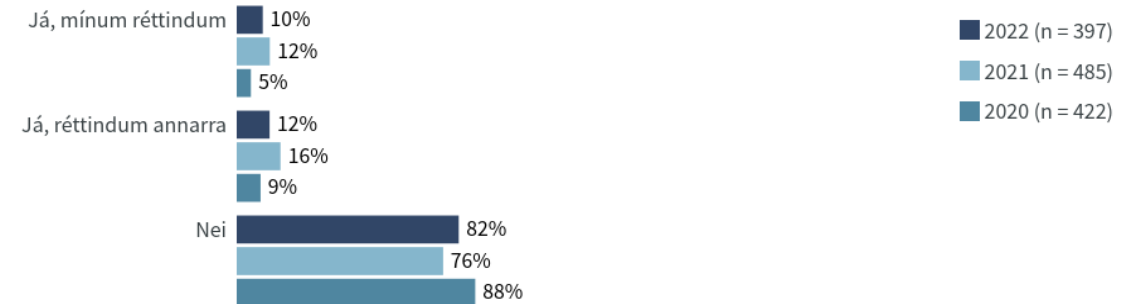


# Þekkir þú dæmi þess að brotið hafi verið á kjarasamningsbundnum réttindum á síðastliðnum 12 mánuðum, hvort sem er af eigin reynslu eða einhvers annars?

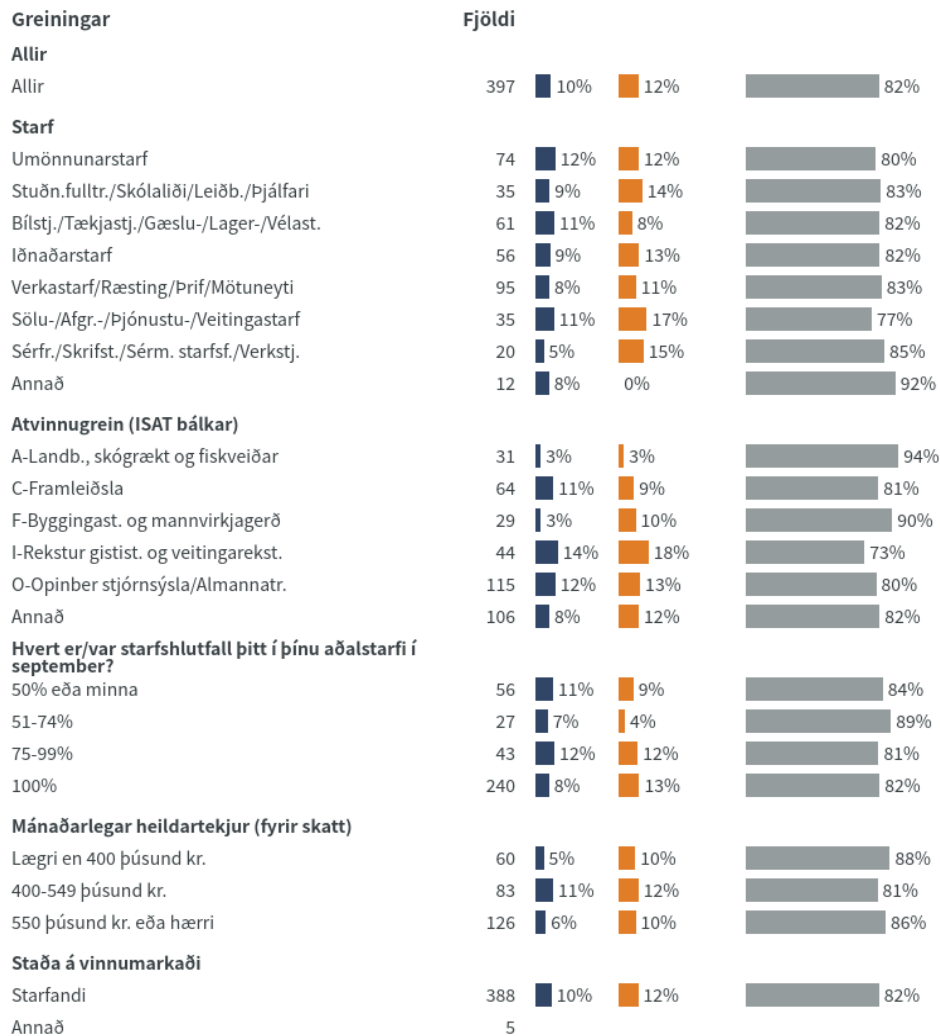
## Nýjasta mæling

	Fjöldi	% +/-
Nei	324	81,6 3,8
Já, réttindum annarra	48	12,1 3,2
Já, mínum réttindum	38	9,6 2,9
Fjöldi svara	410	
Tóku afstöðu	397	66,9
Tóku ekki afstöðu	196	33,1
Fjöldi svarenda	593	100,0

Niðurstöður eru ekki birtar ef n<6



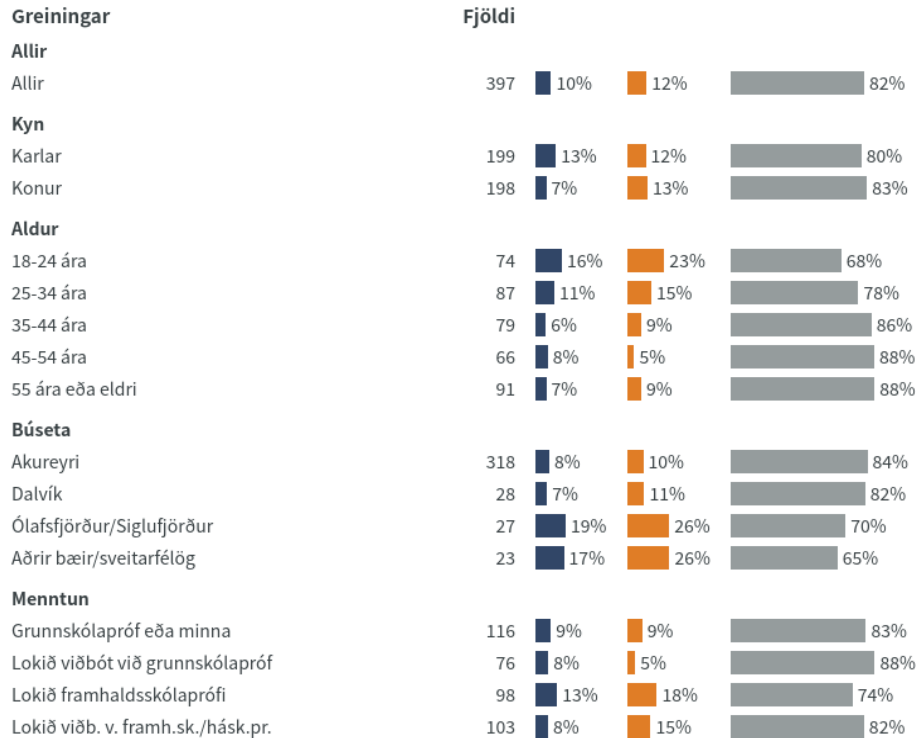
# Þekkir þú dæmi þess að brotið hafi verið á kjarasamningsbundnum réttindum á síðastliðnum 12 mánuðum, hvort sem er af eigin reynslu eða einhvers annars?



■ Já, mínum réttindum ■ Já, réttindum annarra ■ Nei

Niðurstöður eru ekki birtar ef n<6

# Þekkir þú dæmi þess að brotið hafi verið á kjarasamningsbundnum réttindum á síðastliðnum 12 mánuðum, hvort sem er af eigin reynslu eða einhvers annars?



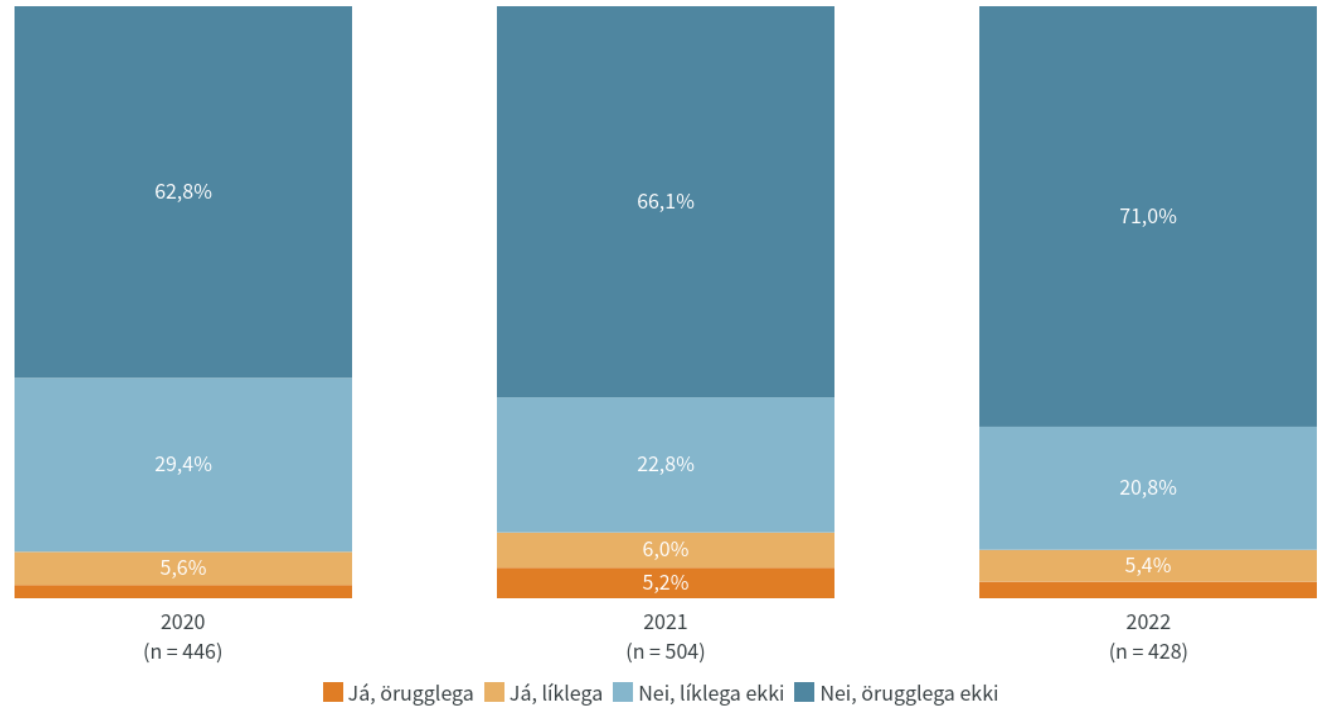
■ Já, mínum réttindum ■ Já, réttindum annarra ■ Nei

Niðurstöður eru ekki birtar ef n<6

# Ef þú horfir til síðustu 12 mánaða, telur þú að starfsfólki á þínum vinnustað hafi verið mismunað vegna uppruna síns (mismunað eftir því frá hvaða landi það er)?

## Nýjasta mæling

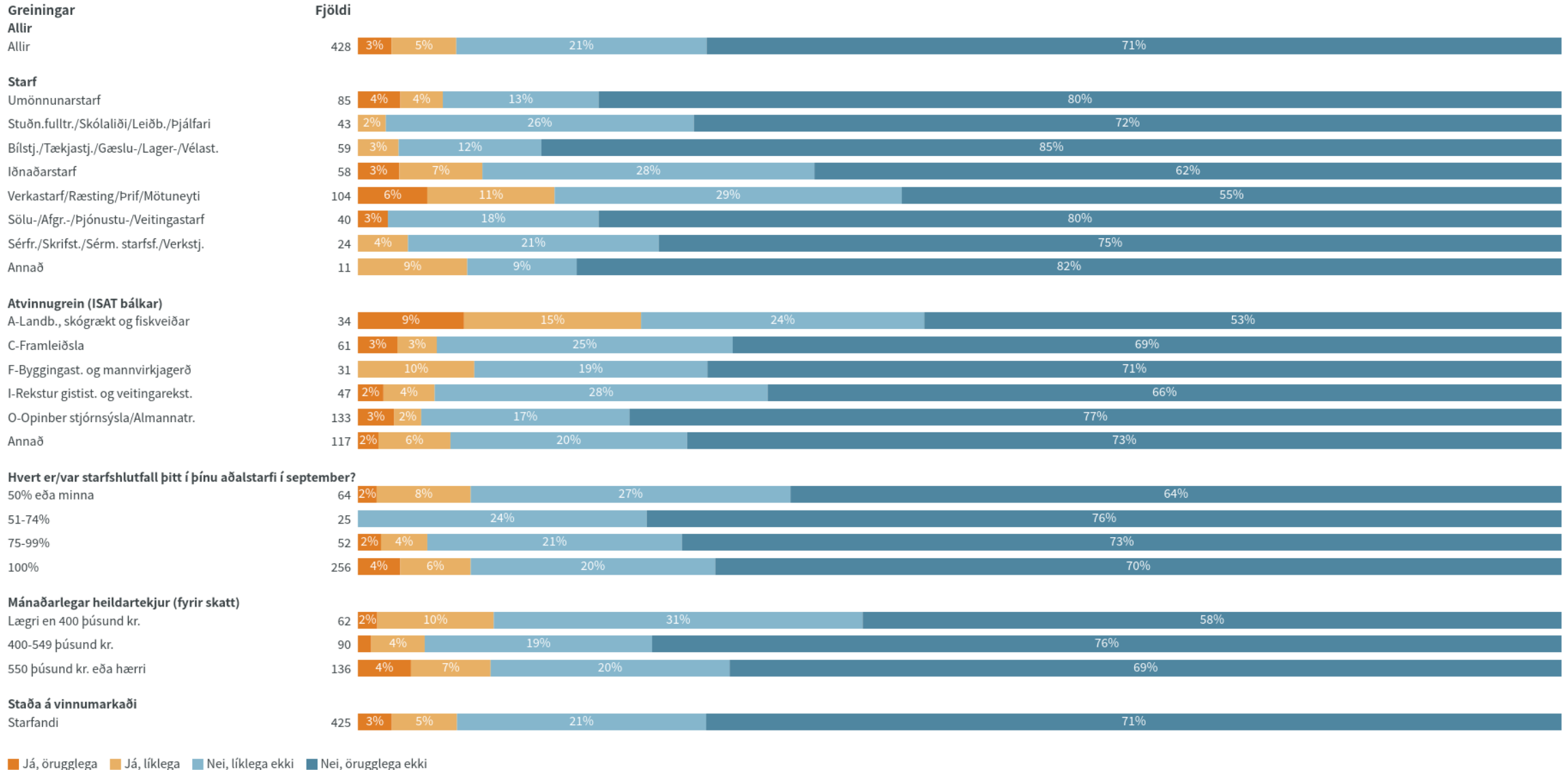
	Fjöldi	%	+/-
Já, örugglega	12	2,8	1,6
Já, líklega	23	5,4	2,1
Nei, líklega ekki	89	20,8	3,8
Nei, örugglega ekki	304	71,0	4,3
Fjöldi svara	428		
Tóku afstöðu	428	83,4	
Tóku ekki afstöðu	85	16,6	
Fjöldi aðspurðra	513	100,0	
Spurðir	513	86,5	
Ekki spurðir	80	13,5	
Fjöldi svarenda	593	100,0	



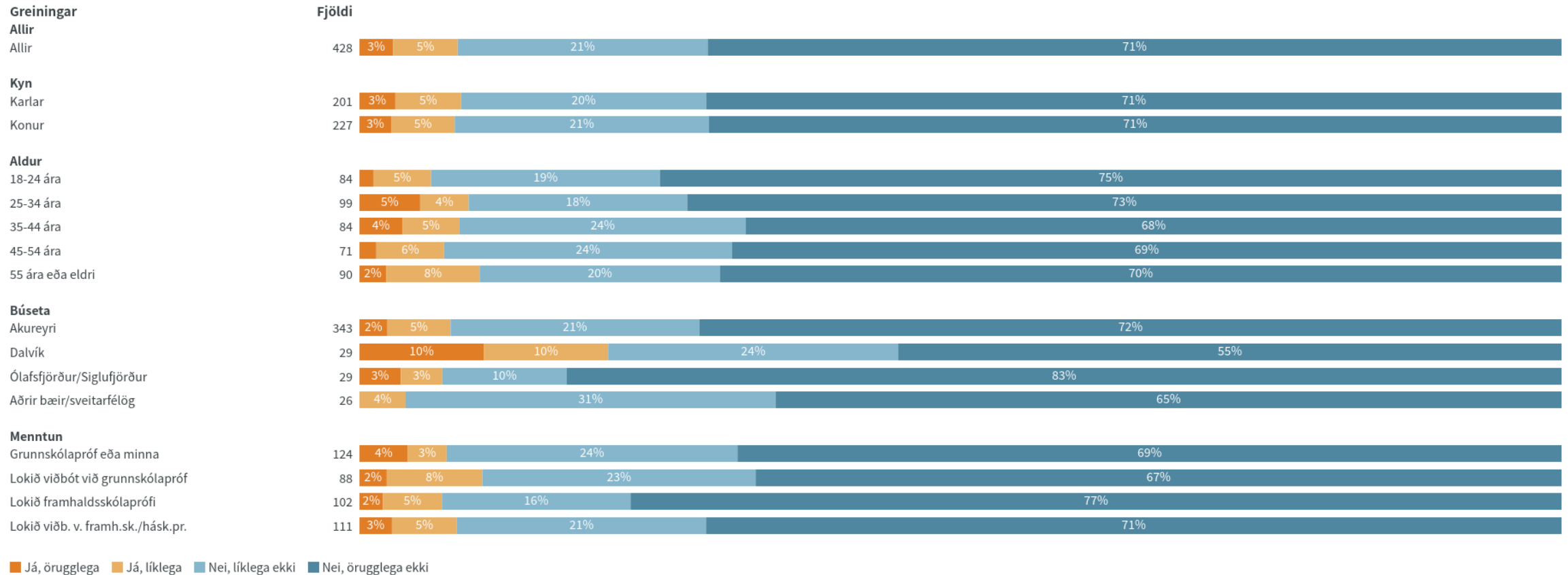
Tímabil: Year

Niðurstöður eru ekki birtar ef n<6

# Ef þú horfir til síðustu 12 mánaða, telur þú að starfsfólki á þínum vinnustað hafi verið mismunað vegna uppruna síns (mismunað eftir því frá hvaða landi það er)?



# Ef þú horfir til síðustu 12 mánaða, telur þú að starfsfólki á þínum vinnustað hafi verið mismunað vegna uppruna síns (mismunað eftir því frá hvaða landi það er)?

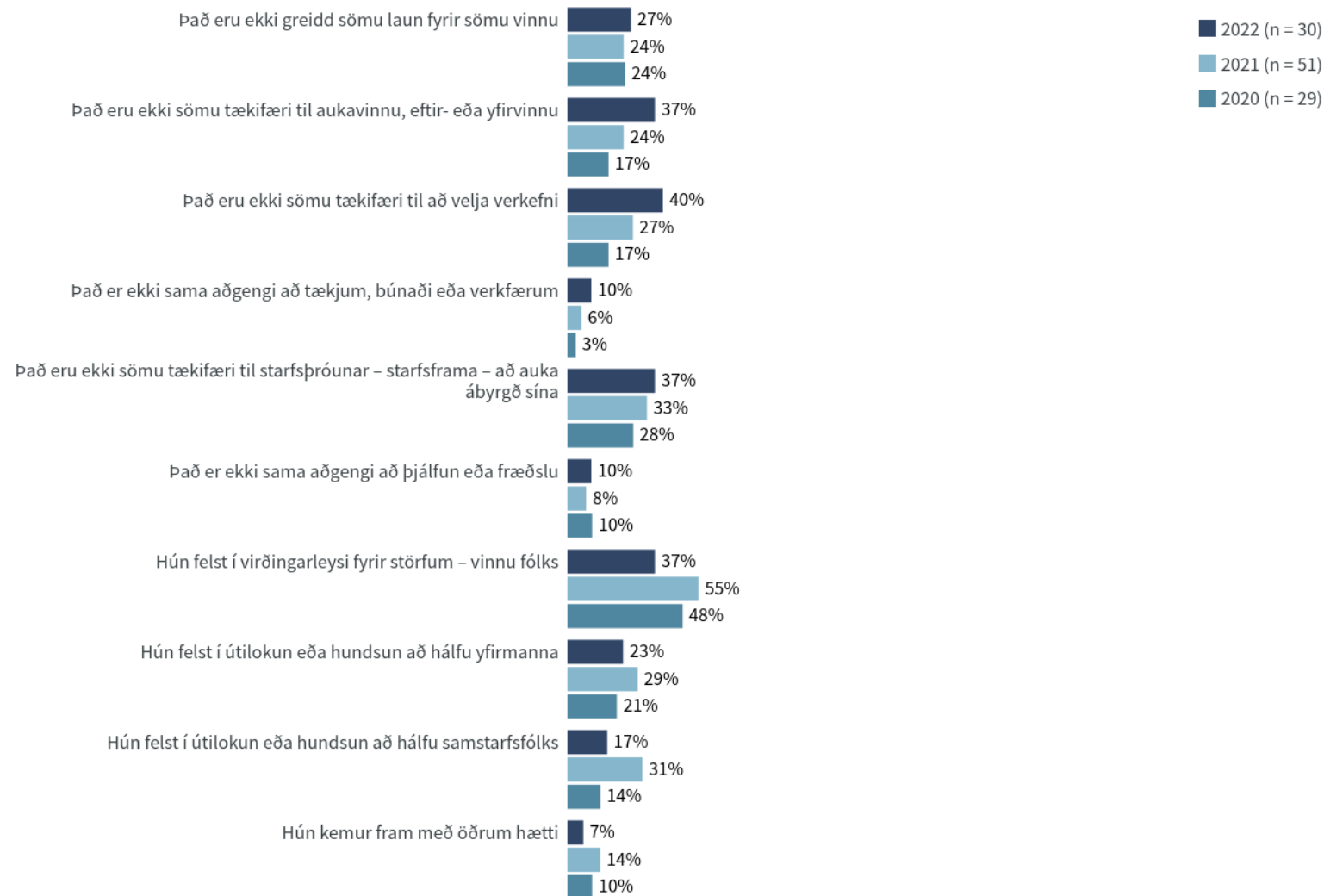


Niðurstöður eru ekki birtar ef n<6

# Hvernig hefur mismunun eftir uppruna fólks komið fram á þínum vinnustað?

## Nýjasta mæling

	Fjöldi	%	+/-
Það eru ekki sömu tækifæri til að velja verkefni	12	40,0	17,5
Það eru ekki sömu tækifæri til aukavinnu, eftir- eða yfirvinnu	11	36,7	17,2
Það eru ekki sömu tækifæri til starfsþróunar – starfsframa – að auka ábyrgð sína	11	36,7	17,2
Hún felst í virðingarleysi fyrir störfum – vinnu fólks	11	36,7	17,2
Það eru ekki greidd sömu laun fyrir sömu vinnu	8	26,7	15,8
Hún felst í útilokun eða hundsun að hálfu yfirmanna	7	23,3	15,1
Hún felst í útilokun eða hundsun að hálfu samstarfsfólks	5	16,7	13,3
Það er ekki sama aðgengi að tækjum, búnaði eða verkfærum	3	10,0	10,7
Það er ekki sama aðgengi að þjálfun eða fræðslu	3	10,0	10,7
Hún kemur fram með öðrum hætti	2	6,7	8,9
Fjöldi svara	73		
Tóku afstöðu	30	85,7	
Tóku ekki afstöðu	5	14,3	
Fjöldi aðspurðra	35	100,0	
Spurðir	35	5,9	
Ekki spurðir	558	94,1	
Fjöldi svarenda	593	100,0	

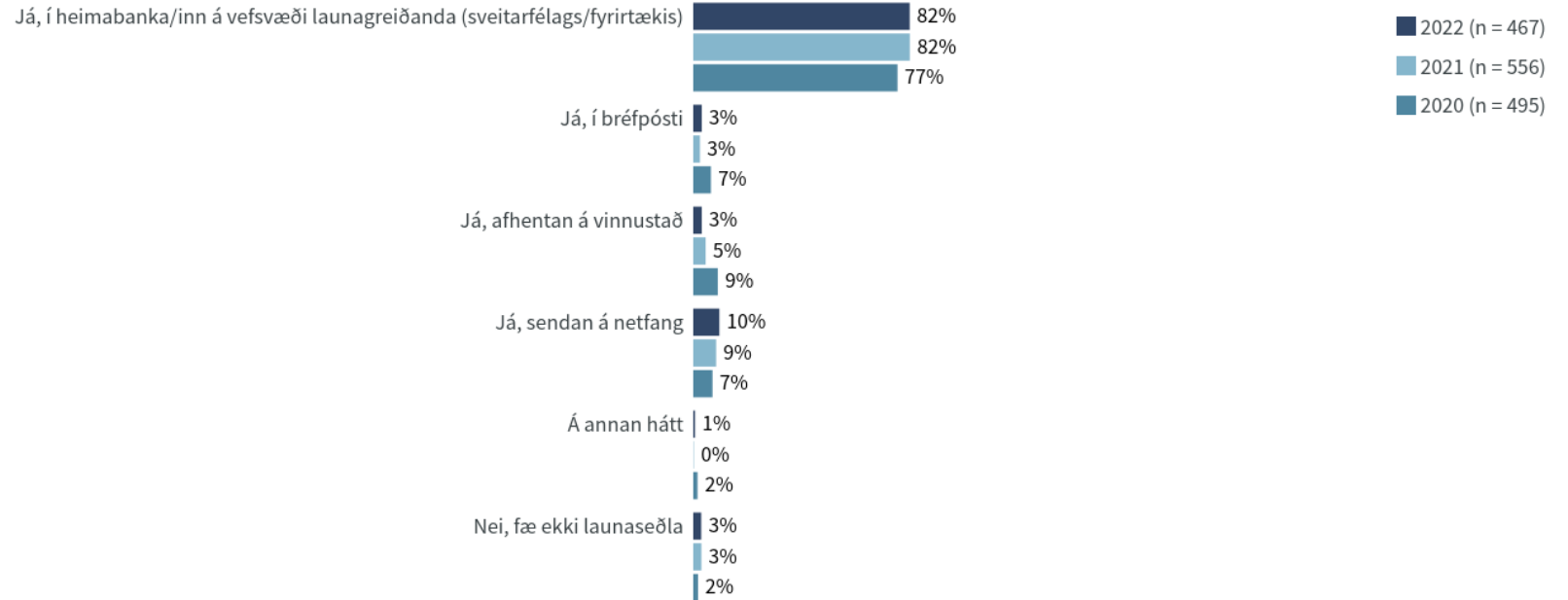


Niðurstöður eru ekki birtar ef n<6

# Færð þú launaseðil að jafnaði um hver mánaðamót?

## Nýjasta mæling

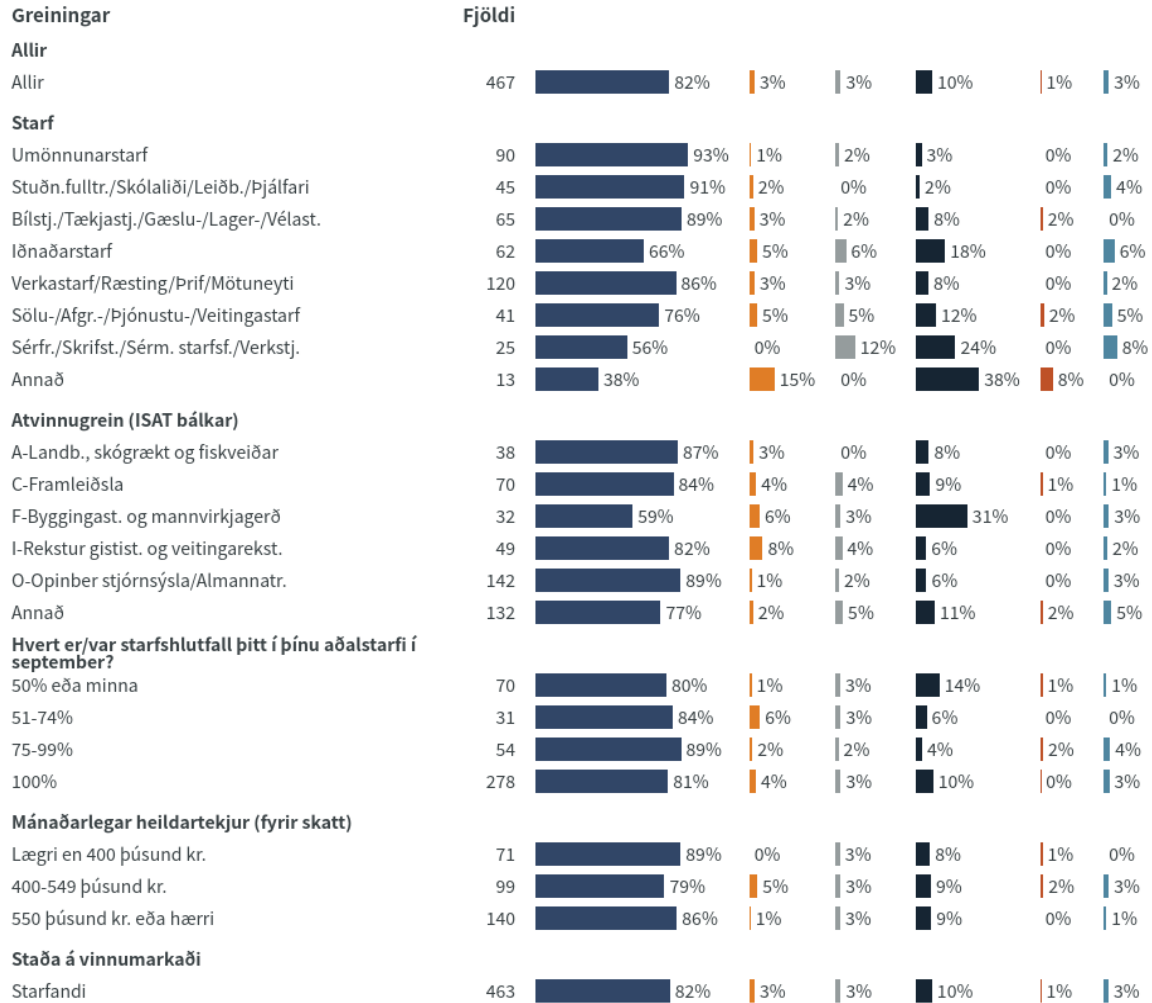
	Fjöldi	%	+/-
Já, í heimabanka/inn á vefsvæði launagreiðanda (sveitarfélags/fyrirtækis)	382	81,8	3,5
Já, sendan á netfang	46	9,9	2,7
Já, í bréfpósti	15	3,2	1,6
Já, afhentan á vinnustað	15	3,2	1,6
Á annan hátt	3	0,6	0,7
Nei, fæ ekki launaseðla	14	3,0	1,5
Fjöldi svara	475		
Tóku afstöðu	467	91,0	
Tóku ekki afstöðu	46	9,0	
Fjöldi aðspurðra	513	100,0	
Spurðir	513	86,5	
Ekki spurðir	80	13,5	
Fjöldi svarenda	593	100,0	



Niðurstöður eru ekki birtar ef n<6



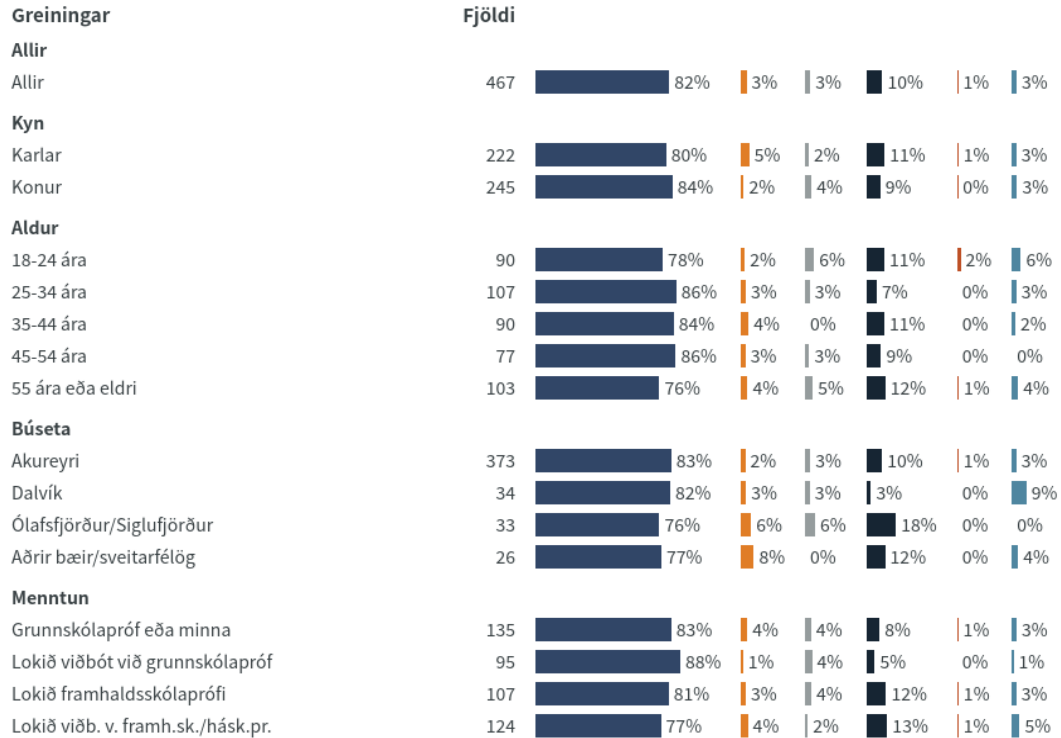
# Færð þú launaseðil að jafnaði um hver mánaðamót?



■ Já, í heimabanka/inn á vefsvæði launagreiðanda (sveitarfélags/fyrirtækis) ■ Já, í bréfpósti ■ Já, afhentan á vinnustað ■ Já, sendan á netfang ■ Á annan hátt ■ Nei, fæ ekki launaseðla

Niðurstöður eru ekki birtar ef n<6

# Færð þú launaseðil að jafnaði um hver mánaðamót?



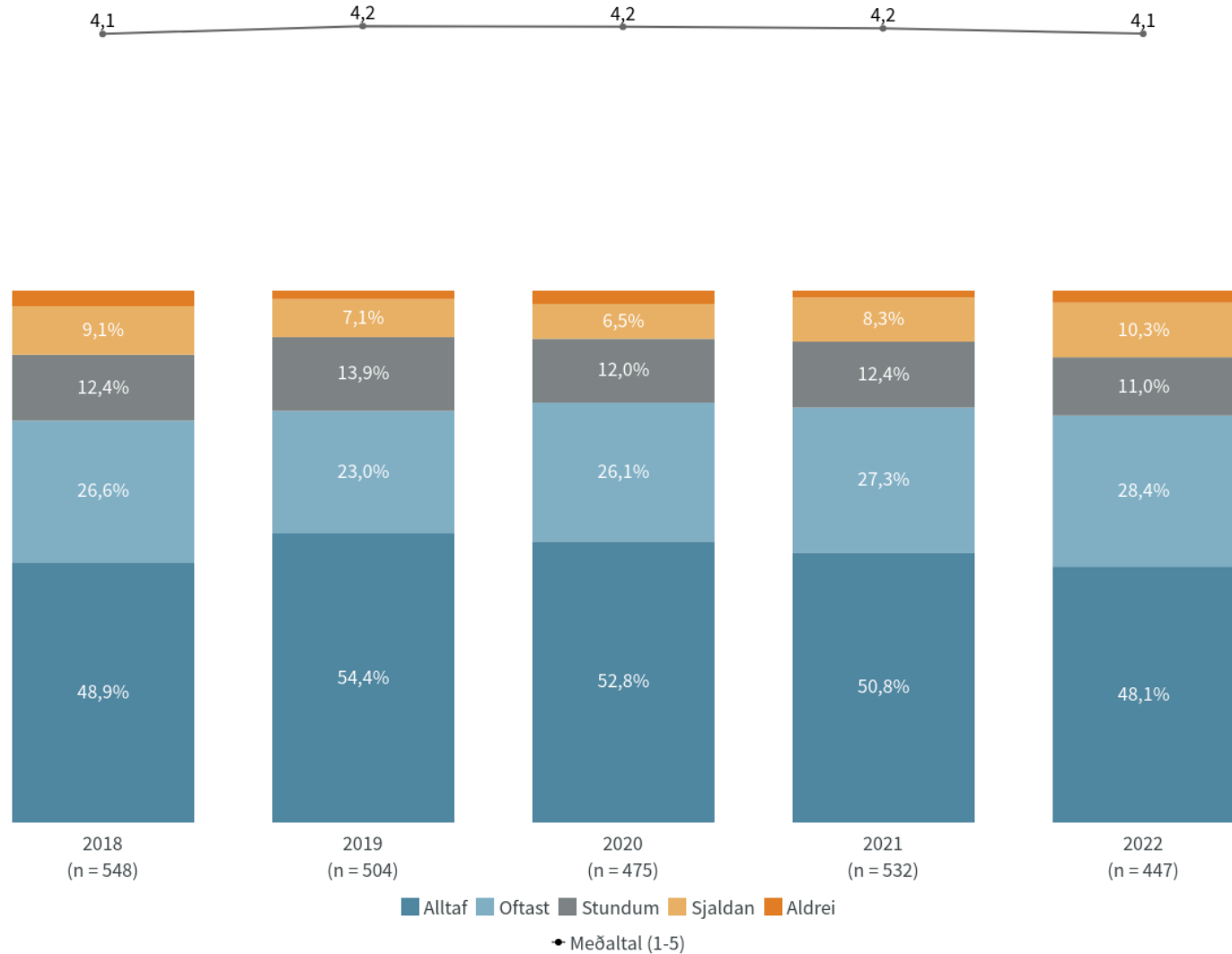
■ Já, í heimabanka/inn á vefsvæði launagreiðanda (sveitarfélags/fyrirtækis) ■ Já, í bréfpósti ■ Já, afhentan á vinnustað ■ Já, sendan á netfang ■ Á annan hátt ■ Nei, fæ ekki launaseðla

Niðurstöður eru ekki birtar ef n<6

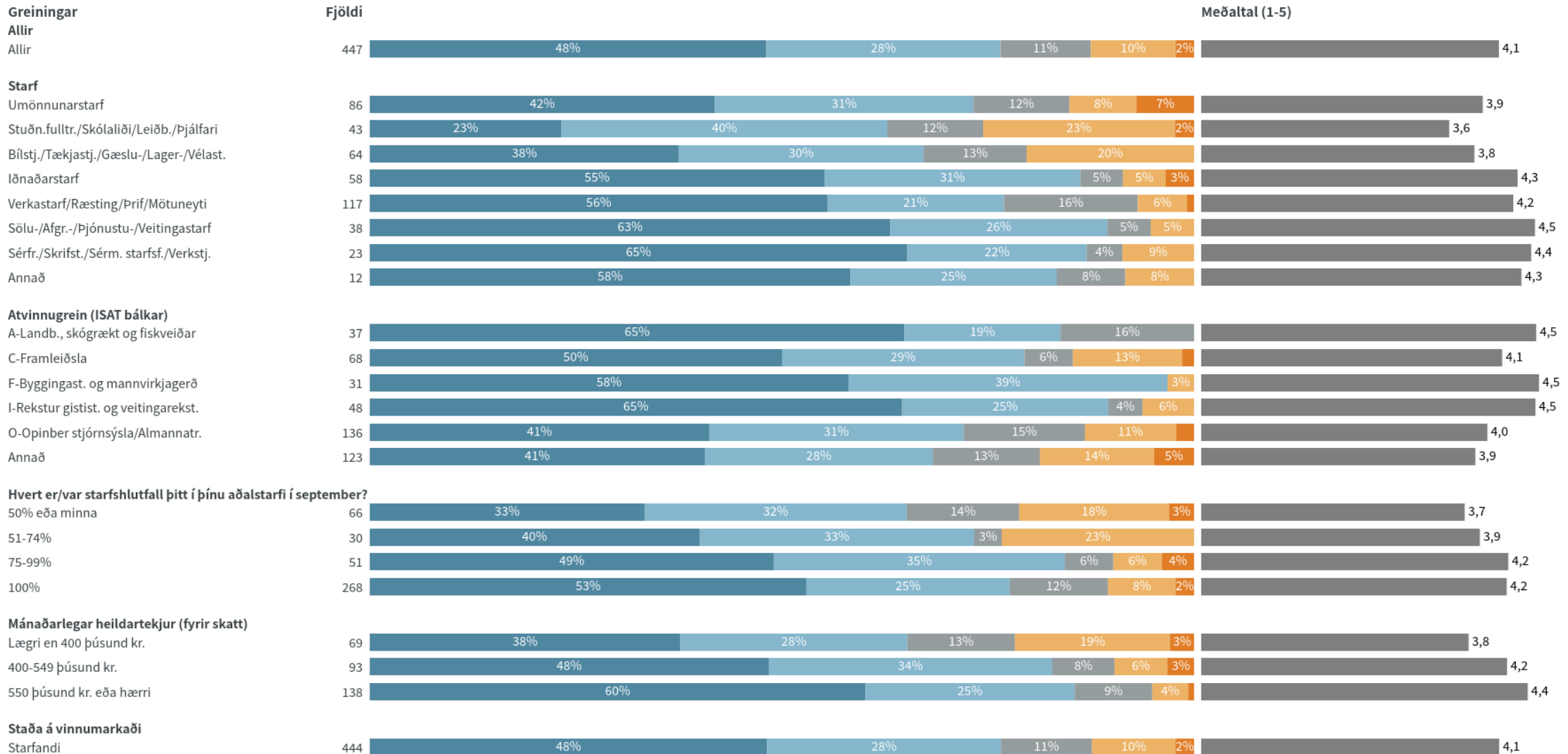
# Skoðar þú launaseðlana þína alltaf, oftast, stundum, sjaldan eða aldrei?

## Nýjasta mæling

	Fjöldi	%	+/-
Alltaf (5)	215	48,1	4,6
Oftast (4)	127	28,4	4,2
Stundum (3)	49	11,0	2,9
Sjaldan (2)	46	10,3	2,8
Aldrei (1)	10	2,2	1,4
Fjöldi svara	447		
Tóku afstöðu	447	99,3	
Tóku ekki afstöðu	3	0,7	
Fjöldi aðspurðra	450	100,0	
Spurðir	450	75,9	
Ekki spurðir	143	24,1	
Fjöldi svarenda	593	100,0	
Meðaltal	4,1		
Vikmörk ±	0,1		
Staðalfrávik	1,1		



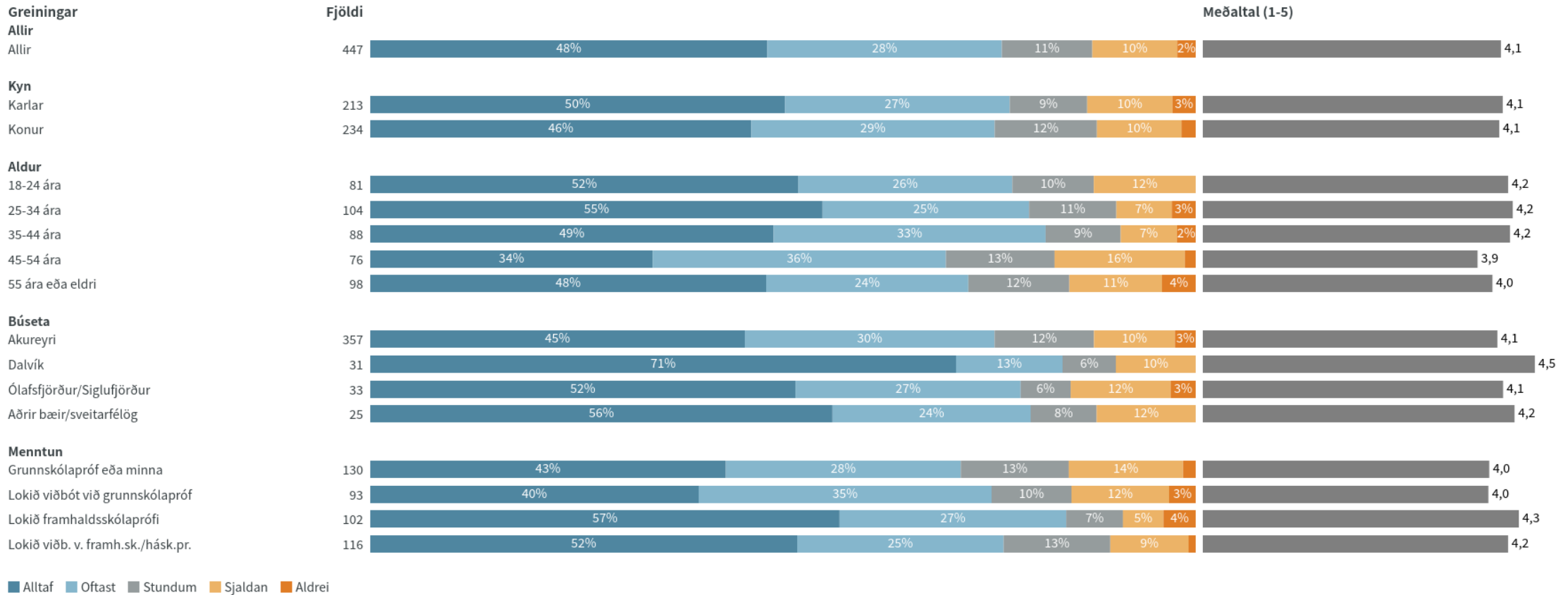
# Skoðar þú launaseðlana þína alltaf, oftast, stundum, sjaldan eða aldrei?



■ Alltaf ■ Oftast ■ Stundum ■ Sjaldan ■ Aldrei

Niðurstöður eru ekki birtar ef n<6

# Skoðar þú launaseðlana þína alltaf, oftast, stundum, sjaldan eða aldrei?

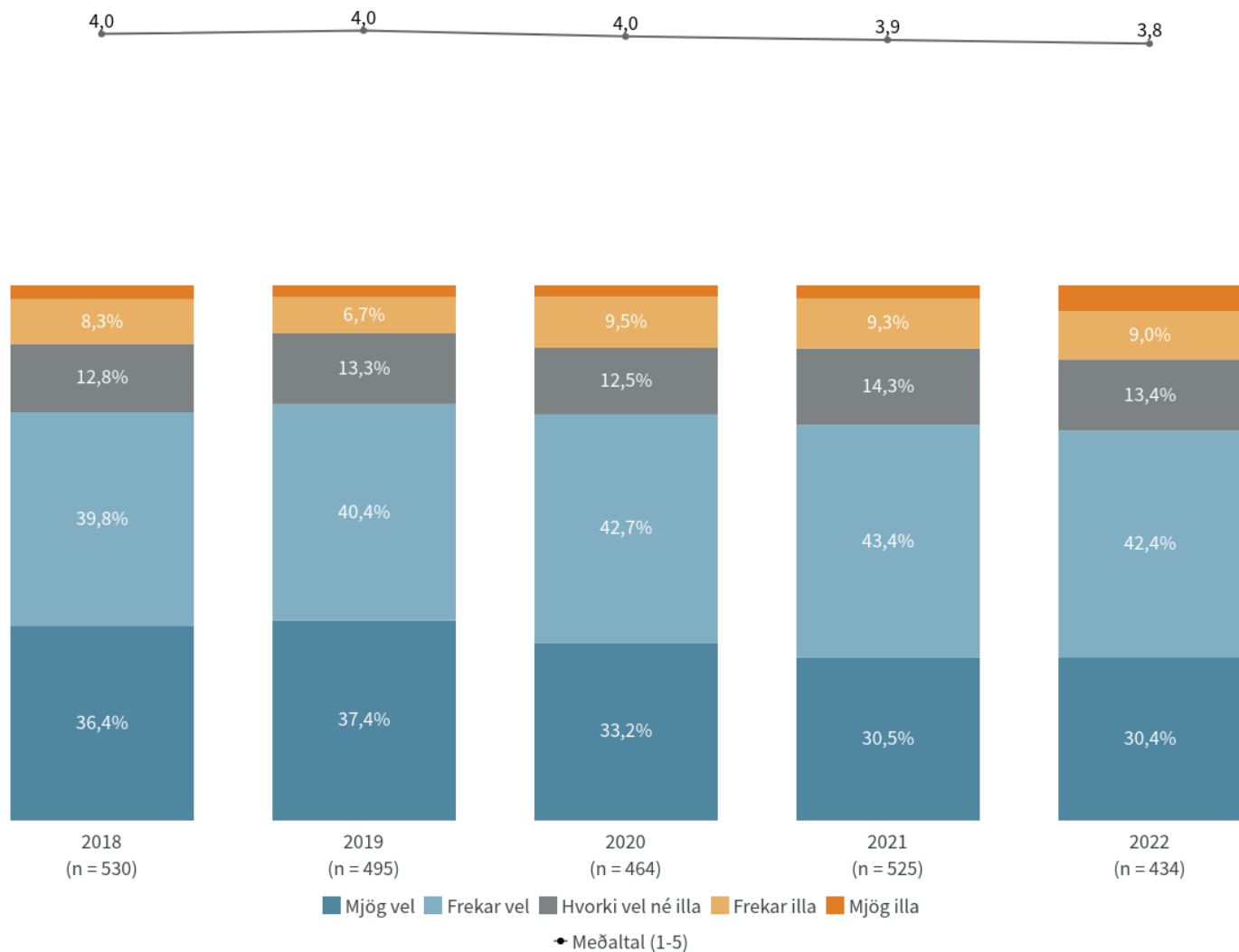


Niðurstöður eru ekki birtar ef n<6

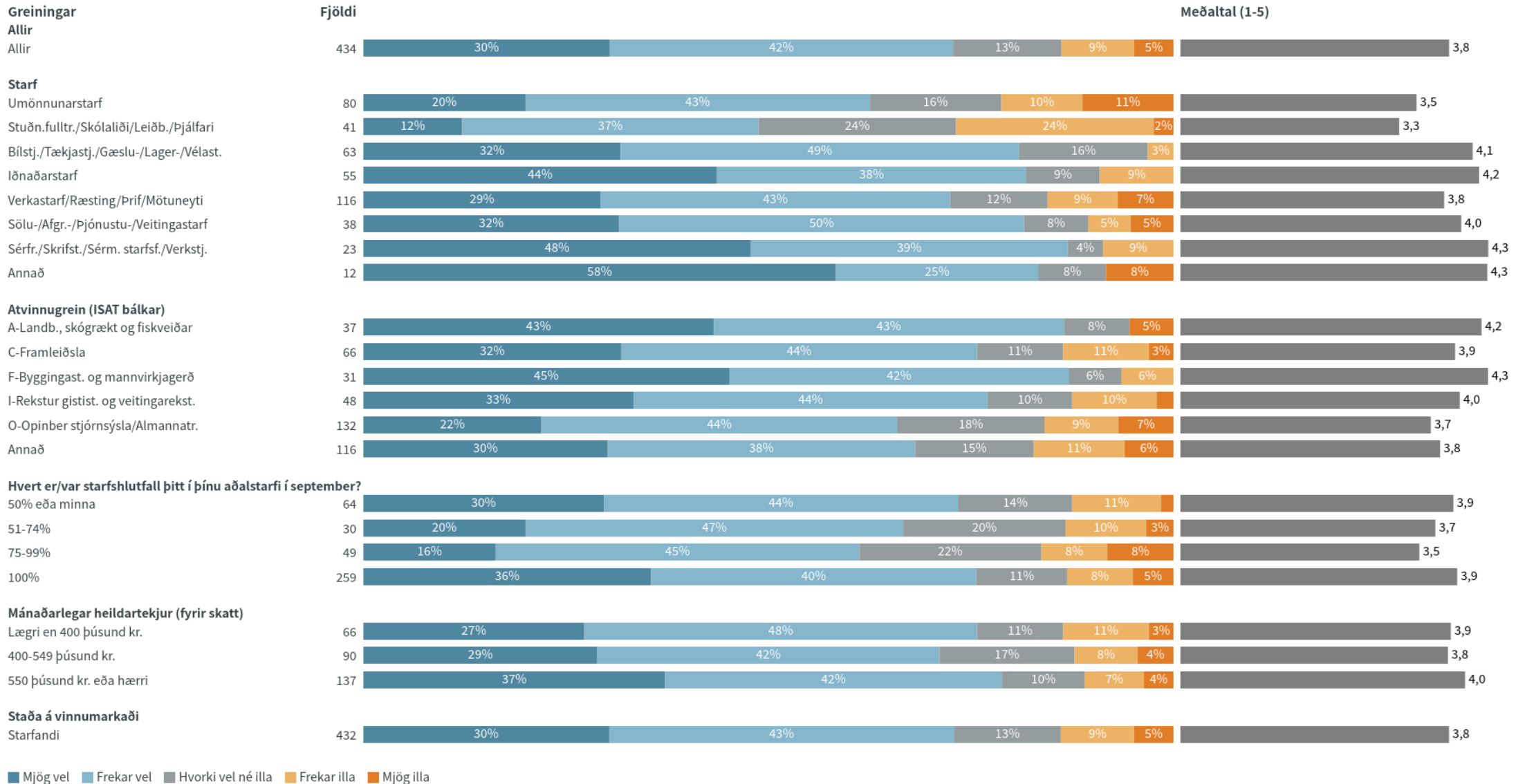
# Hversu vel eða illa skilur þú launaseðilinn þinn?

## Nýjasta mæling

	Fjöldi	% +/-
Mjög vel (5)	132	30,4 4,3
Frekar vel (4)	184	42,4 4,6
Hvorki vel né illa (3)	58	13,4 3,2
Frekar illa (2)	39	9,0 2,7
Mjög illa (1)	21	4,8 2,0
Fjöldi svara	434	
Tóku afstöðu	434	99,3
Tóku ekki afstöðu	3	0,7
Fjöldi aðspurðra	437	100,0
Spurðir	437	73,7
Ekki spurðir	156	26,3
Fjöldi svarenda	593	100,0
Meðaltal	3,8	
Vikmörk ±	0,1	
Staðalfrávik	1,1	



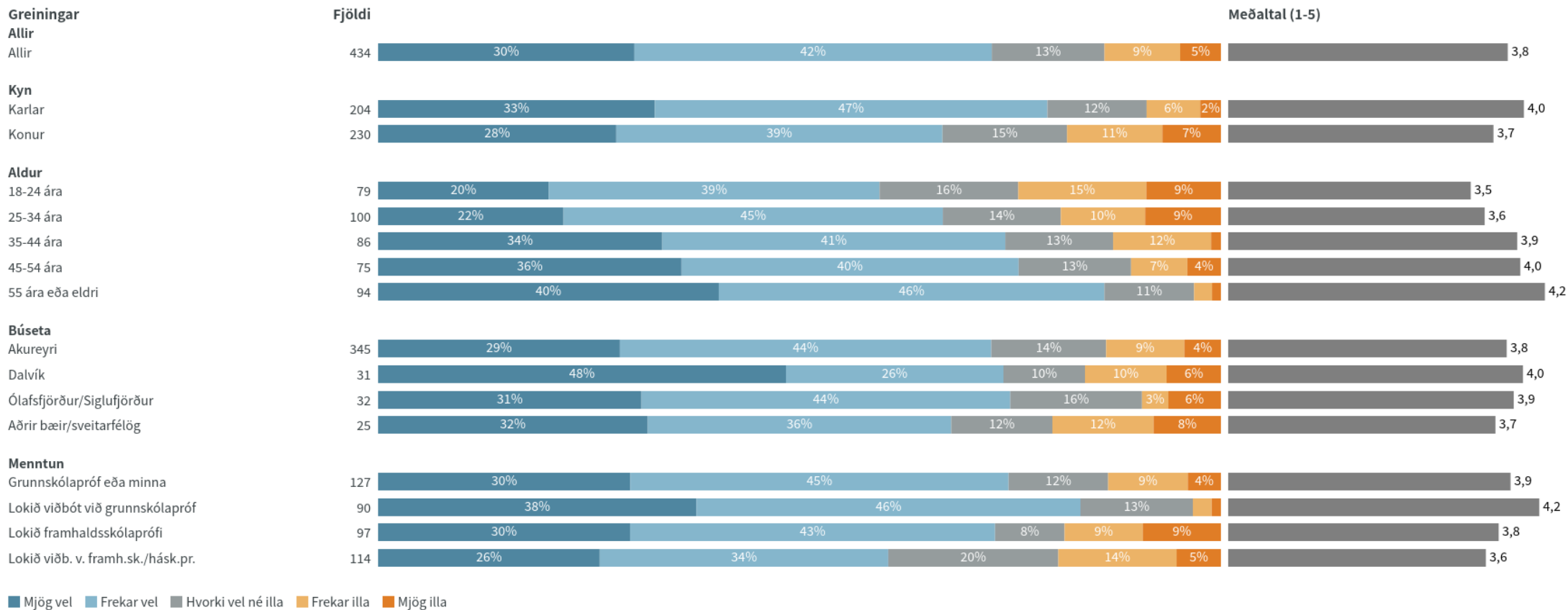
# Hversu vel eða illa skilur þú launaseðilinn þinn?



■ Mjög vel ■ Frekar vel ■ Hvorki vel né illa ■ Frekar illa ■ Mjög illa

Niðurstöður eru ekki birtar ef n<6

# Hversu vel eða illa skilur þú launaseðilinn þinn?



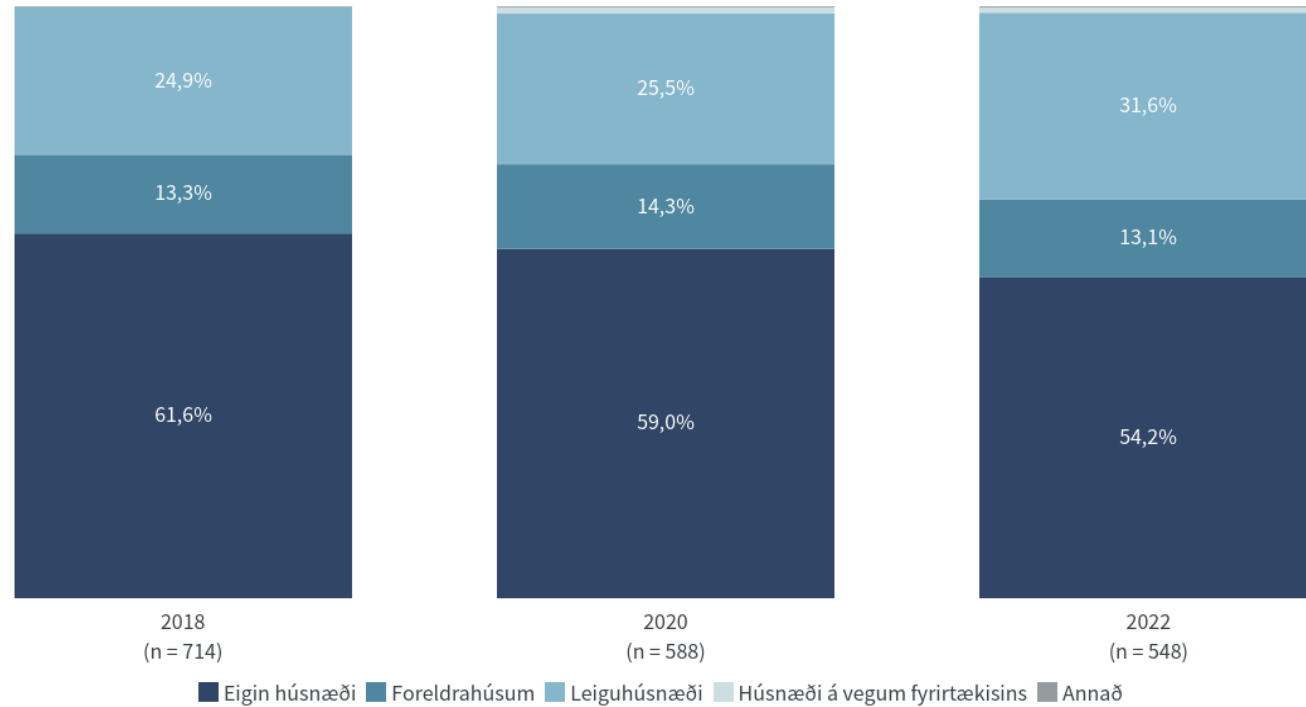
Niðurstöður eru ekki birtar ef n<6



# Býrð þú í eigin húsnæði, leiguhúsnæði eða í foreldrahúsum?

## Nýjasta mæling

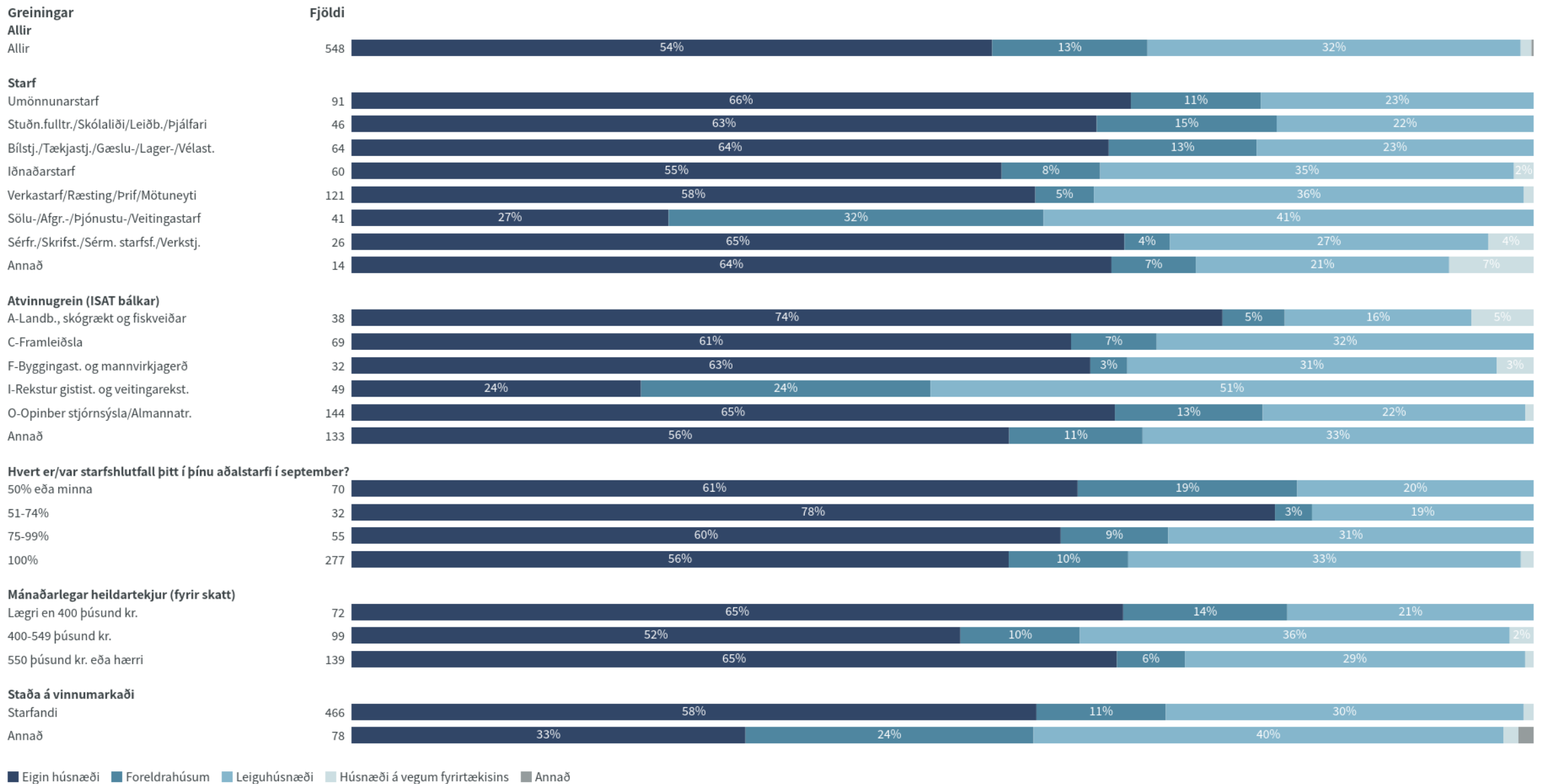
	Fjöldi	%	+/-
Eigin húsnæði	297	54,2	4,2
Foreldrahúsum	72	13,1	2,8
Leiguhúsnæði	173	31,6	3,9
Húsnæði á vegum fyrirtækisins	5	0,9	0,8
Annað	1	0,2	0,4
Fjöldi svara	548		
Tóku afstöðu	548	92,4	
Tóku ekki afstöðu	45	7,6	
Fjöldi svarenda	593	100,0	



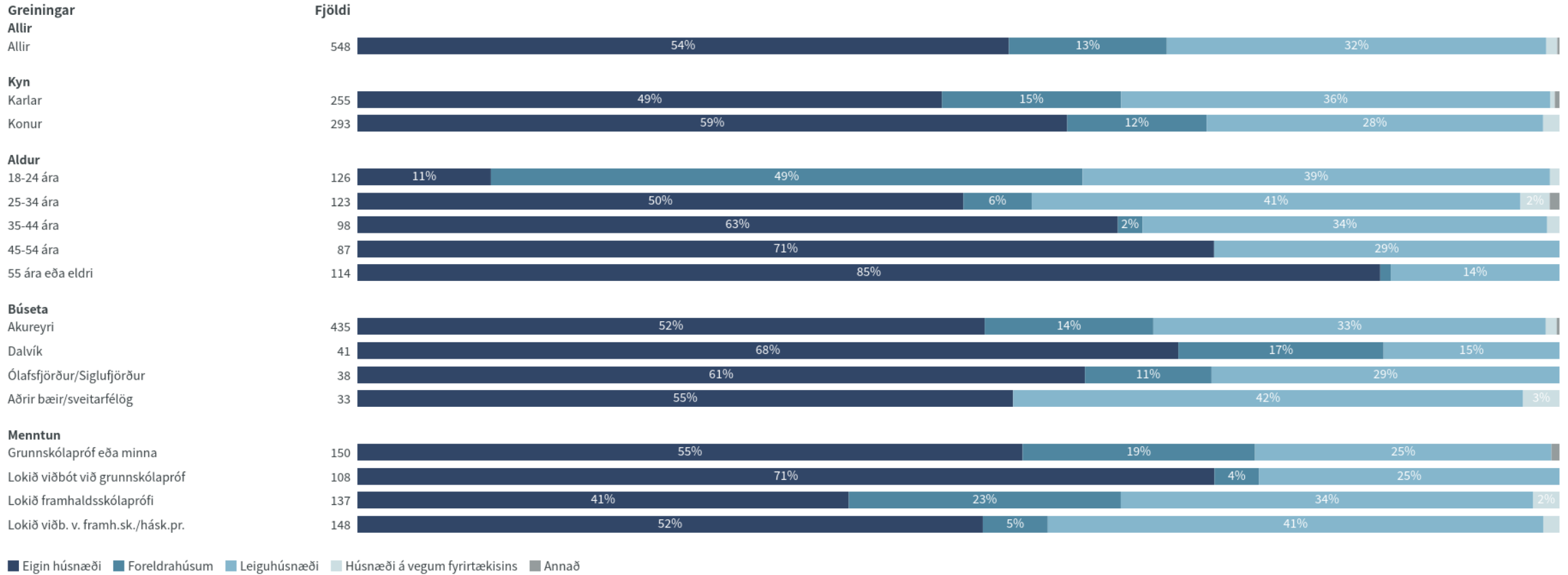
Tímabil: Year

Niðurstöður eru ekki birtar ef n<6

# Býrð þú í eigin húsnæði, leiguhúsnæði eða í foreldrahúsum?



# Býrð þú í eigin húsnæði, leiguhúsnæði eða í foreldrahúsum?

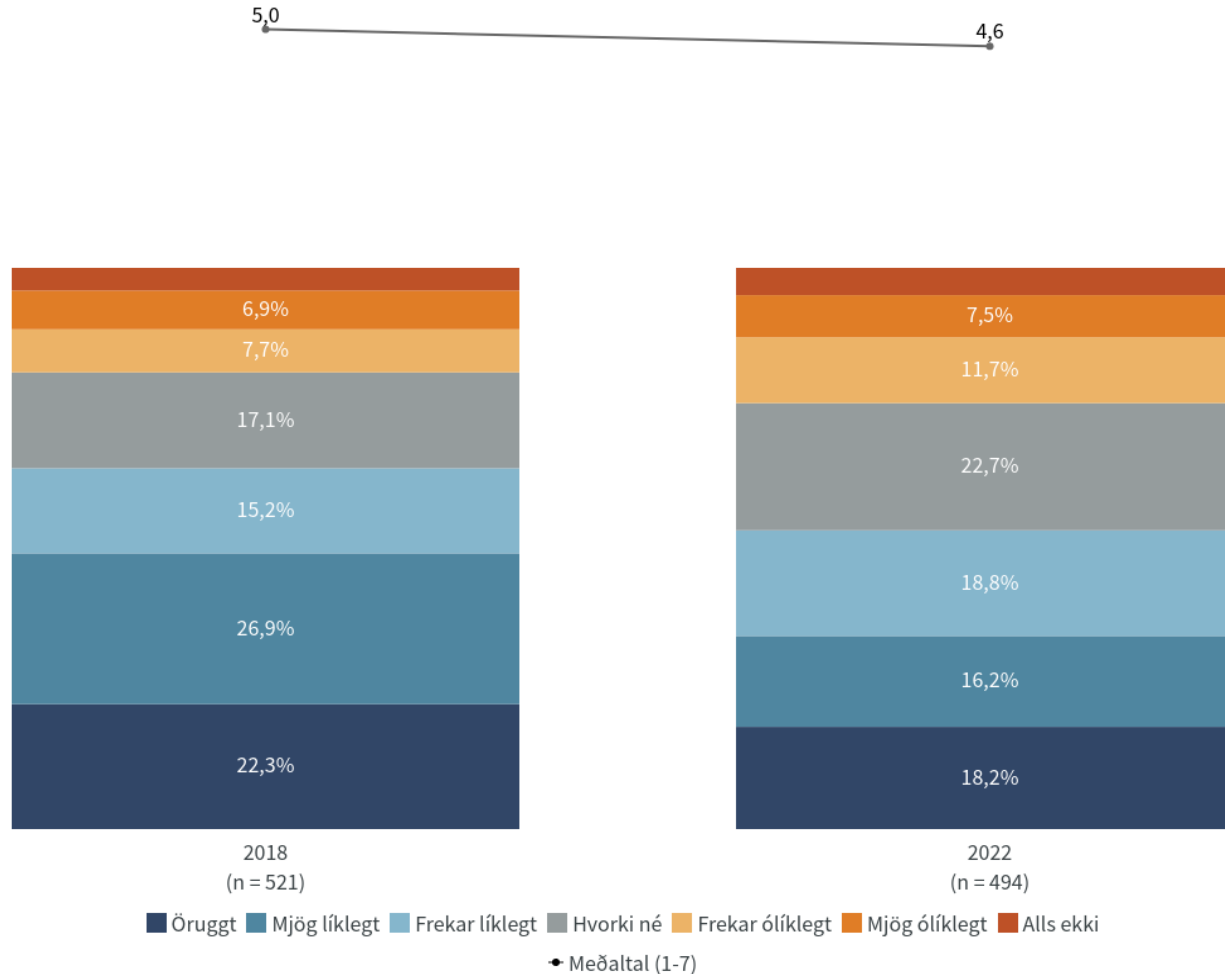


Niðurstöður eru ekki birtar ef n<6

# Ef til þess kæmi hversu líklegt eða ólíklegt er að þú værir tilbúin(n) að fara í verkfall til að knýja á um bætt kjör?

## Nýjasta mæling

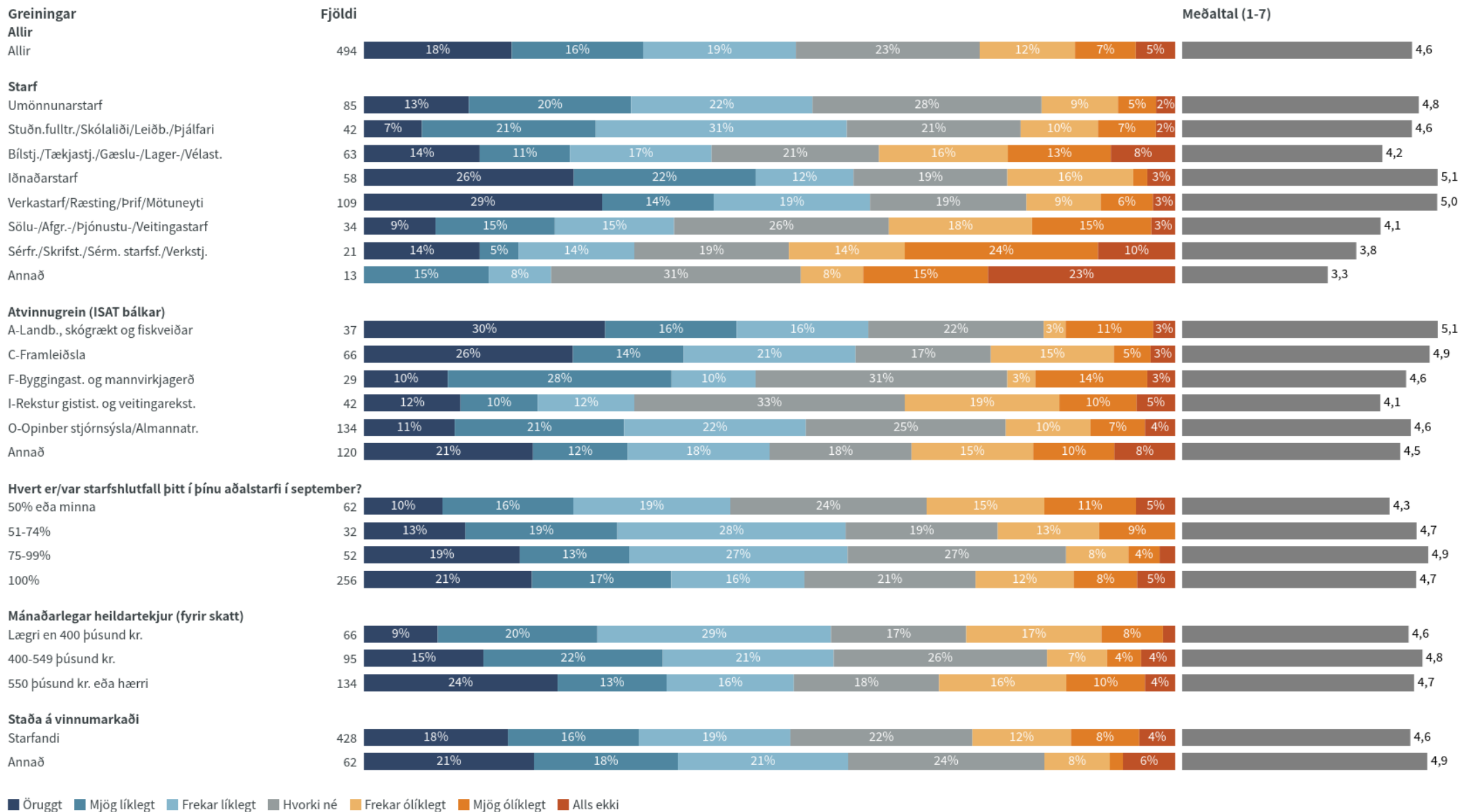
	Fjöldi	%	+/-
Öruggt (7)	90	18,2	3,4
Mjög líklegt (6)	80	16,2	3,2
Frekar líklegt (5)	93	18,8	3,4
Hvorki né (4)	112	22,7	3,7
Frekar ólíklegt (3)	58	11,7	2,8
Mjög ólíklegt (2)	37	7,5	2,3
Alls ekki (1)	24	4,9	1,9
Fjöldi svara	494		
Tóku afstöðu	494	83,3	
Tóku ekki afstöðu	99	16,7	
Fjöldi svarenda	593	100,0	
Meðaltal	4,6		
Vikmörk ±	0,2		
Staðalfrávik	1,7		



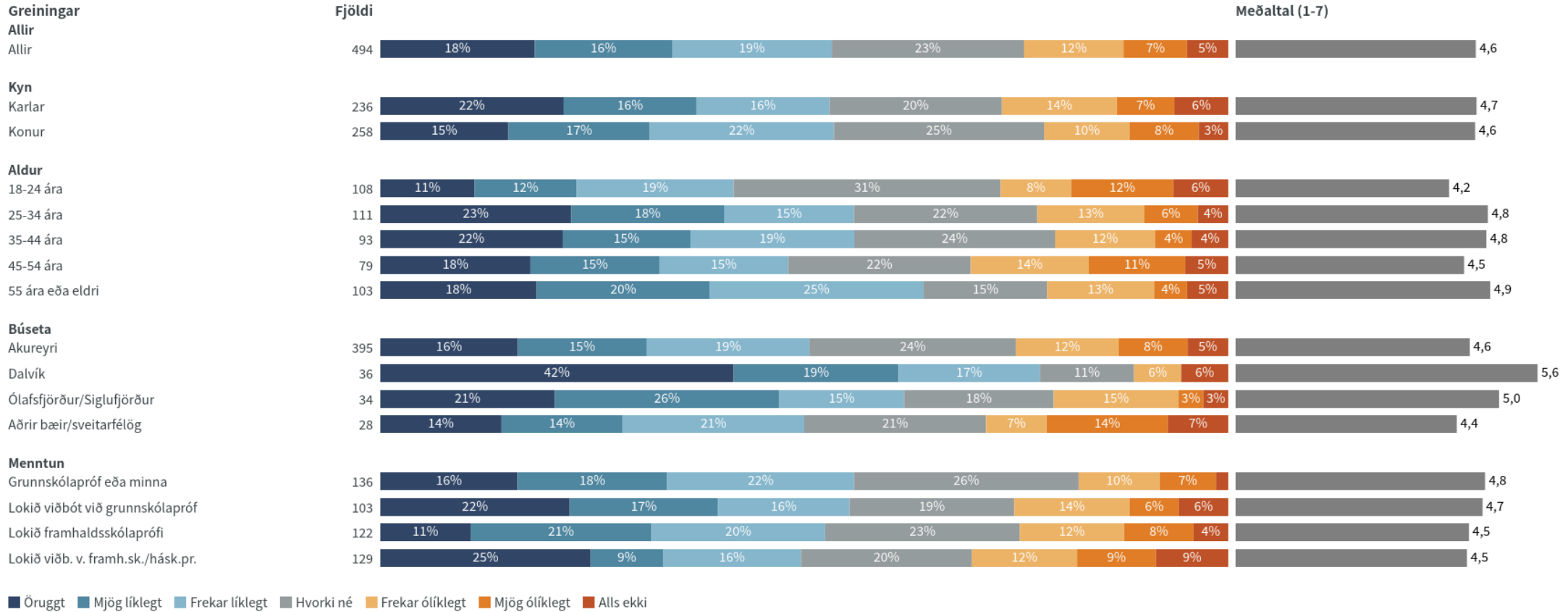
Tímabil: Year

Niðurstöður eru ekki birtar ef n<6

# Ef til þess kæmi hversu líklegt eða ólíklegt er að þú værir tilbúin(n) að fara í verkfall til að knýja á um bætt kjör?



# Ef til þess kæmi hversu líklegt eða ólíklegt er að þú værir tilbúin(n) að fara í verkfall til að knýja á um bætt kjör?



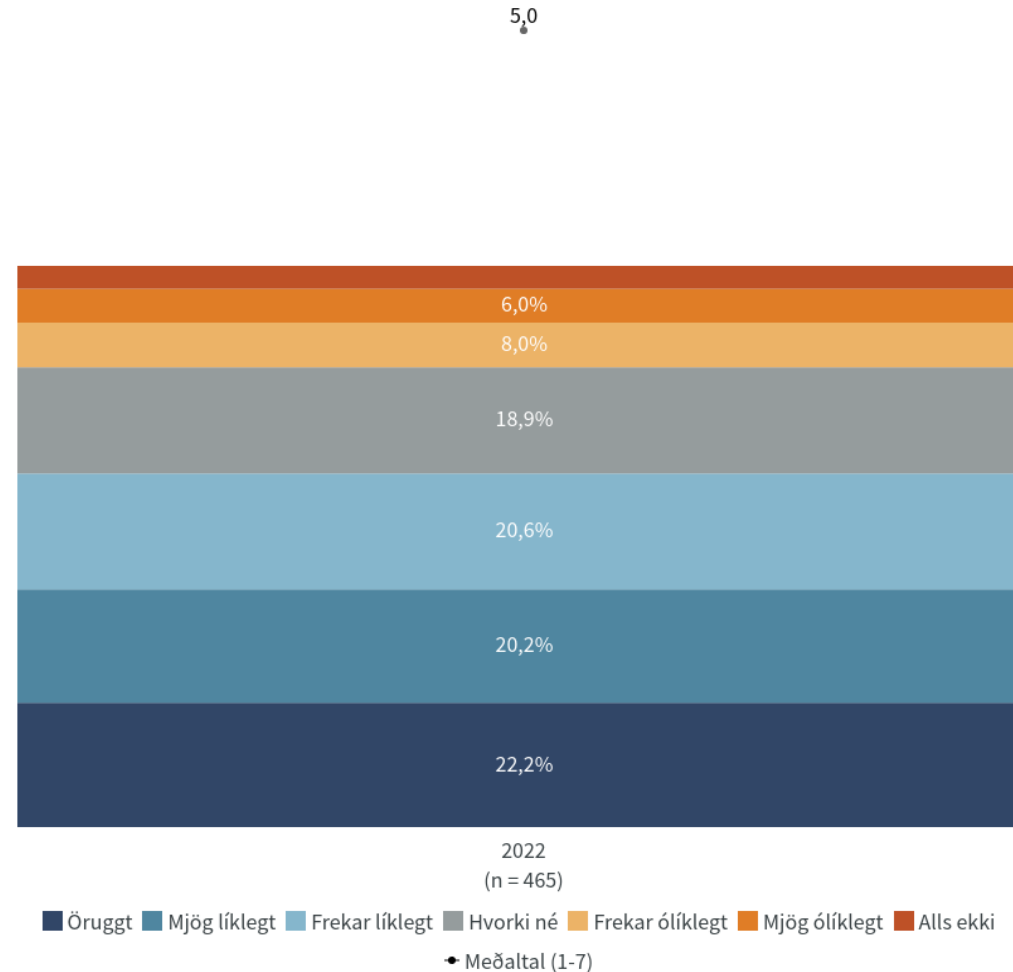
Niðurstöður eru ekki birtar ef n<6

# Ef félagið þitt boðar til atkvæðagreiðslu um verkfallsboðun, hversu líklegt eða ólíklegt er að þú munir greiða atkvæði um verkfall?



## Nýjasta mæling

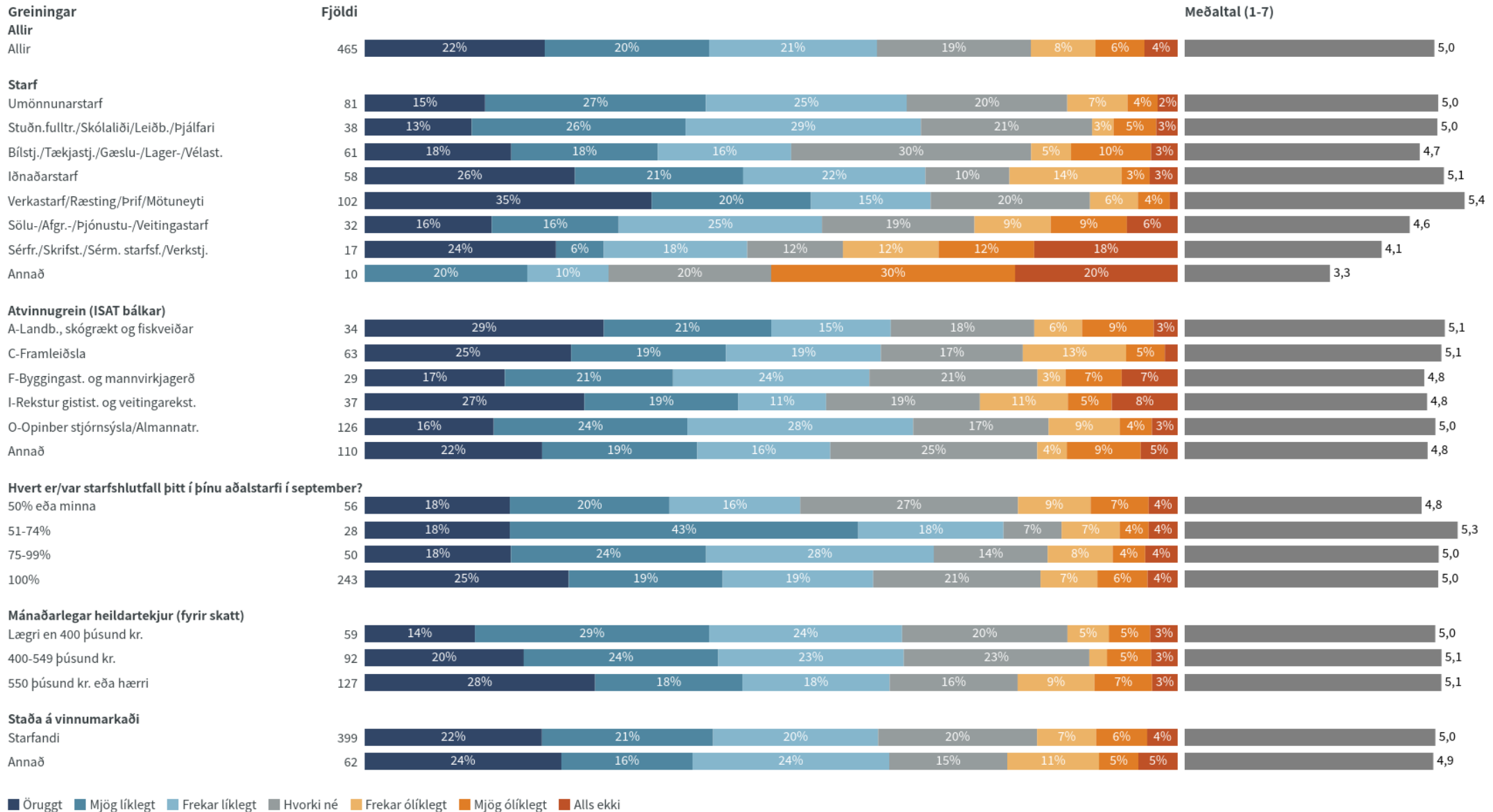
	Fjöldi	%	+/-
Öruggt (7)	103	22,2	3,8
Mjög líklegt (6)	94	20,2	3,7
Frekar líklegt (5)	96	20,6	3,7
Hvorki né (4)	88	18,9	3,6
Frekar ólíklegt (3)	37	8,0	2,5
Mjög ólíklegt (2)	28	6,0	2,2
Alls ekki (1)	19	4,1	1,8
Fjöldi svara	465		
Tóku afstöðu	465	78,4	
Myndi greiða atkvæði en skila auðu eða ógildu	8	1,3	
Tóku ekki afstöðu	120	20,2	
Fjöldi svarenda	593	100,0	
Meðaltal	5,0		
Vikmörk ±	0,2		
Staðalfrávik	1,7		



Tímabil: Year

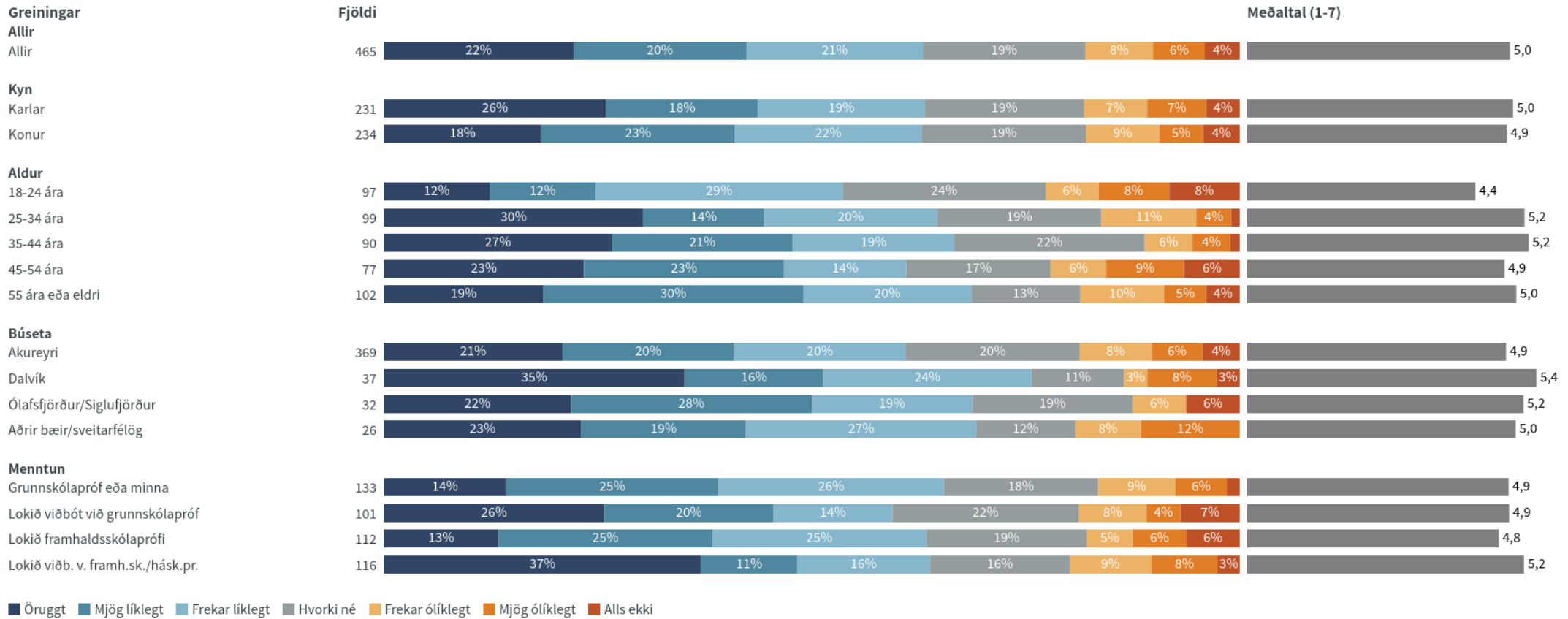
Niðurstöður eru ekki birtar ef n<6

# Ef félagið þitt boðar til atkvæðagreiðslu um verkfallsboðun, hversu líklegt eða ólíklegt er að þú munir greiða atkvæði um verkfall?





# Ef félagið þitt boðar til atkvæðagreiðslu um verkfallsboðun, hversu líklegt eða ólíklegt er að þú munir greiða atkvæði um verkfall?



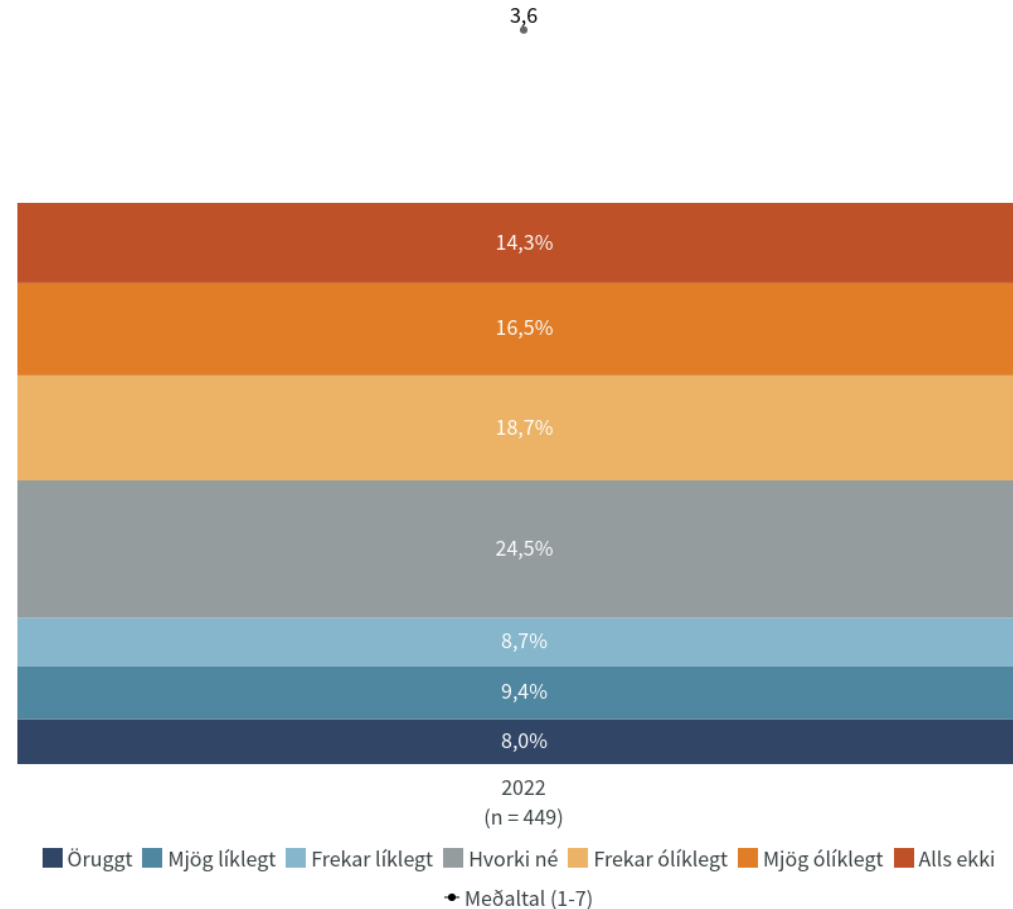
Niðurstöður eru ekki birtar ef n<6

# Hversu líklegt eða ólíklegt er að þú myndir skrá þig í verkfallsvörslu fyrir félagið ef kæmi til verkfalls?



## Nýjasta mæling

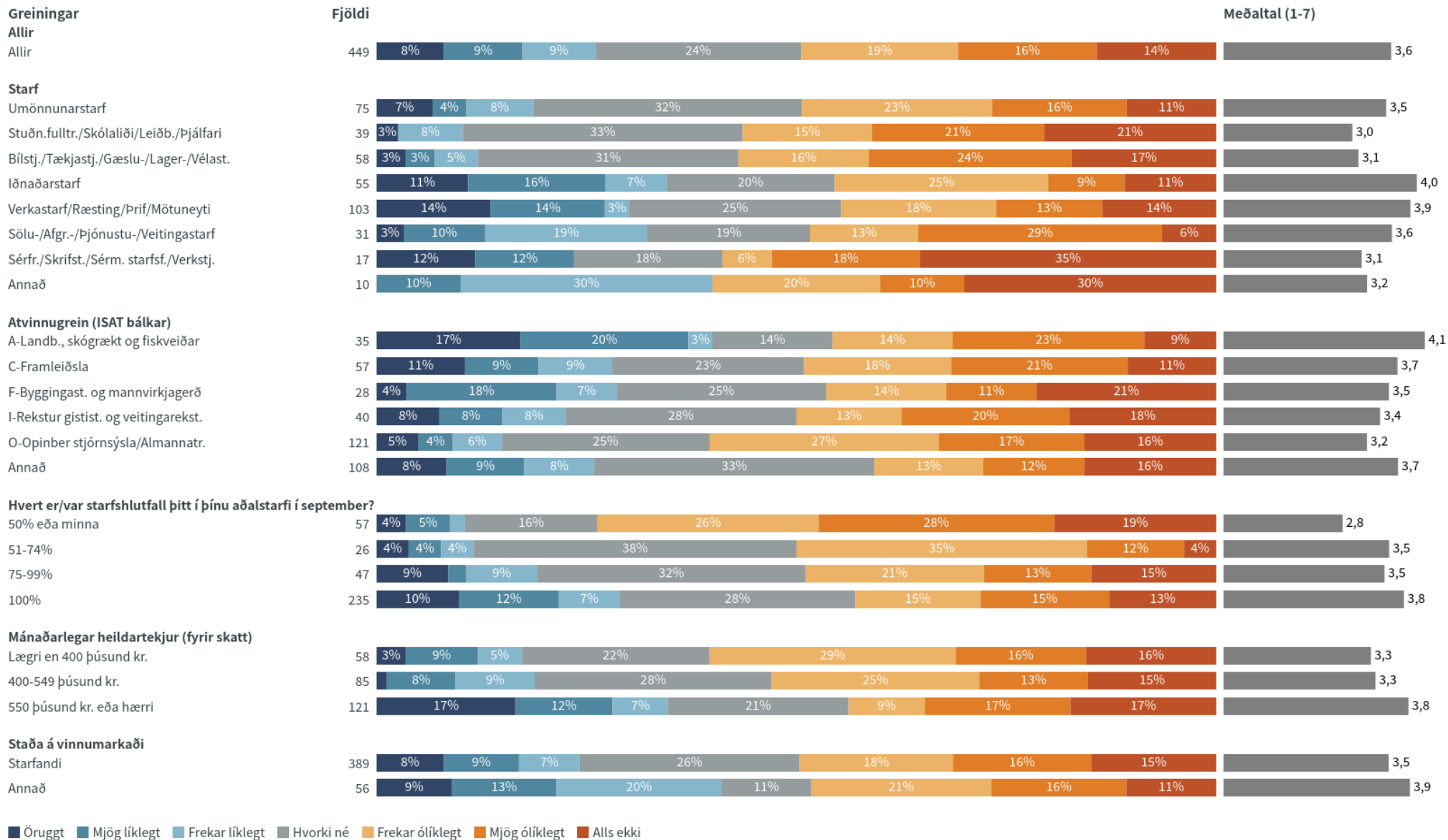
	Fjöldi	%	+/-
Öruggt (7)	36	8,0	2,5
Mjög líklegt (6)	42	9,4	2,7
Frekar líklegt (5)	39	8,7	2,6
Hvorki né (4)	110	24,5	4,0
Frekar ólíklegt (3)	84	18,7	3,6
Mjög ólíklegt (2)	74	16,5	3,4
Alls ekki (1)	64	14,3	3,2
Fjöldi svara	449		
Tóku afstöðu	449	75,7	
Tóku ekki afstöðu	144	24,3	
Fjöldi svarenda	593	100,0	
Meðaltal	3,6		
Vikmörk ±	0,2		
Staðalfrávik	1,8		



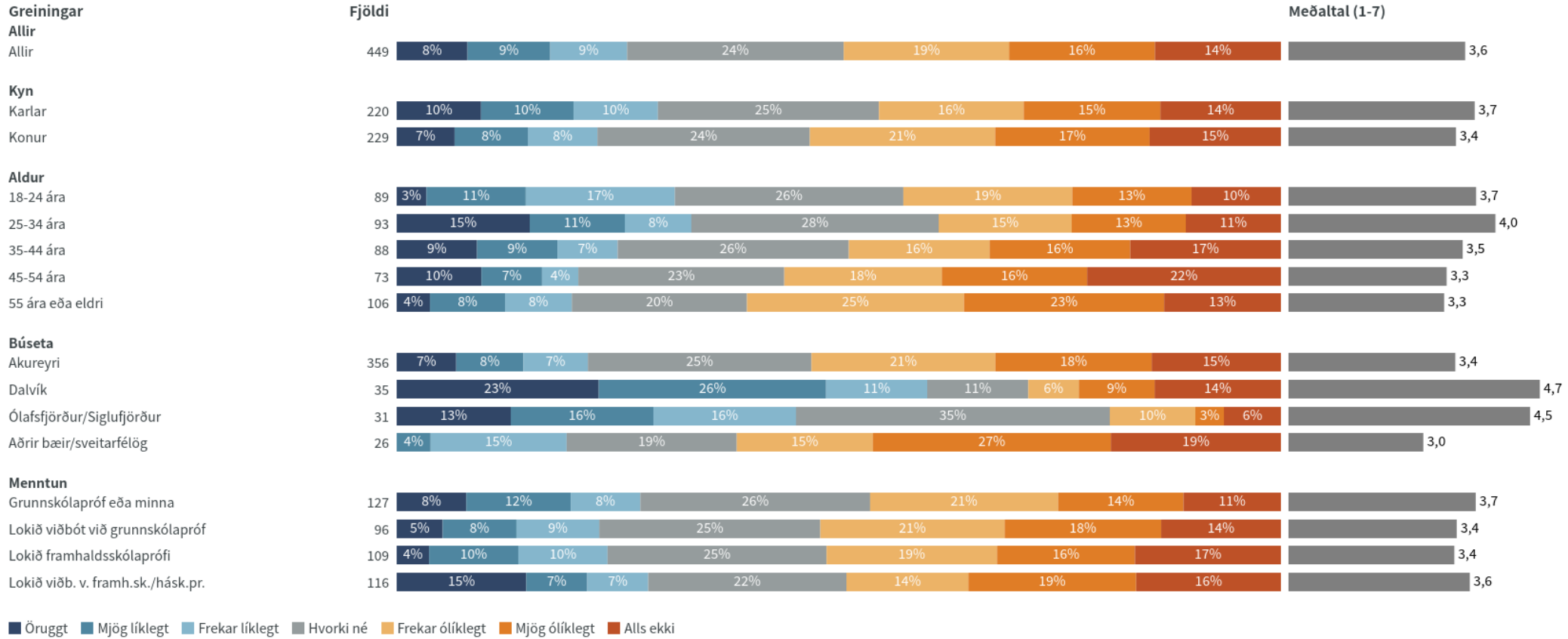
Tímabil: Year

Niðurstöður eru ekki birtar ef n<6

# Hversu líklegt eða ólíklegt er að þú myndir skrá þig í verkfallsvörslu fyrir félagið ef kæmi til verkfalls?



# Hversu líklegt eða ólíklegt er að þú myndir skrá þig í verkfallsvörslu fyrir félagið ef kæmi til verkfalls?



Niðurstöður eru ekki birtar ef n<6

**Takk fyrir!**