



Eining-löja

Kjarakönnun 2023

Efnisyfirlit

Hvað af eftirfarandi á best við um stöðu þína á vinnumarkaði um þessar mundir?

Atvinnugrein (ISAT bálkar)

Hvert er þitt aðalstarf?

Ertu sátt(ur) eða ósátt(ur) við Einingu-löju?

Telur þú að verkalyðshreyfingin gegni mikilvægu eða lítilvægu hlutverki í samfélaginu í dag?

Hversu vel eða illa finnst þér Eining-löja standa sig í því að berjast fyrir hagsmunum félagsmanna sinna?

Hvert er/var starfshlutfall þitt í þínu aðalstarfi í september?

Vinnur þú dagvinnu eða vaktavinnu í aðalstarfi þínu?

Hvað vannstu margar klukkustundir í aðalstarfi þínu að meðaltali á viku í september? - Fólk í fullu starfi

Hversu marga yfirvinnutíma vannst þú í þínu aðalstarfi að meðaltali á viku í september? - Fólk í fullu starfi

Hver voru heildarlaun þín fyrir skatta í þínu aðalstarfi fyrir september (laun greidd í byrjun október)? Heildarlaun eru allar greiðslur, grunnlaun/dagvinnulaun, yfirvinna, vaktaálag, bónus, fatastyrkur og aðrar greiðslur.

Hver voru dagvinnulaun/grunnlaun þín fyrir september (laun greidd í byrjun október) í þínu aðalstarfi? Hér er átt við grunnlaun eða dagvinnulaun fyrir skatta. Ekki er átt við greiðslur fyrir yfirvinnu, álag, bónusa eða önnur hlunnindi.

Hvað er innifalið í heildarlaunum þínum?

Hvert er fyrirkomulag launagreiðslna hjá þér?

Varst þú frá vinnu einn dag eða meira vegna eigin veikinda/vinnuslyss á síðustu 3 mánuðum?

Ert þú sátt(ur) eða ósátt(ur) við laun þín?

Hefur þú nýtt þér eitthvað af eftirfarandi á síðustu 12 mánuðum hjá Einingu-löju?

Hefur þú nýtt þér þjónustu á síðustu 12 mánuðum hjá Einingu-löju?

Hversu ánægð/ur/t eða óánægð/ur/t ertu með þjónustu Einingar-löju á heildina litið?

Hefur þú notað mínar síður hjá félaginu á síðustu 12 mánuðum?

Efnisyfirlit

Með hvaða hætti skráir þú þig inn á mínar síður hjá Einingu-löju?

Notar þú mínar síður hjá Einingu-löju mikið eða lítið?

Hefur þú notað mínar síður hjá Einingu-löju í eitthvað af eftirfarandi?

Hversu sátt(ur) eða ósátt(ur) ert þú með mínar síður hjá Einingu-löju?

Myndir þú vilja geta nýtt mínar síður hjá Einingu-löju meira en þú gerir í dag?

Fylgir þú Einingu-löju á Facebook/Instagram?

Hvernig myndir þú helst vilja fá upplýsingar frá félaginu þínu?

Hefur þú séð auglýsingar frá Einingu-löju oft, stundum, sjaldan eða aldrei á undanförunum þremur mánuðum?

Er trúnaðarmaður á þínum vinnustað?

Væri auðvelt eða erfitt fyrir þig að leita til trúnaðarmannsins á þínum vinnustað ef þú þyrftir á að halda?

Hefur þú miklar, litlar eða engar áhyggjur af fjárhagslegri stöðu þinni?

Hefur þú einhvern tímann á síðustu 12 mánuðum frestað eða hætt við að fara til læknis af fjárhagsástæðum?

Hefur þú einhvern tímann á síðustu 12 mánuðum frestað eða hætt við að kaupa lyf af fjárhagsástæðum?

Hefur þú einhvern tímann á síðustu 12 mánuðum frestað eða hætt við að fara til tannlæknis af fjárhagsástæðum?

Hefur þú greitt af einhverjum af eftirtöldum lánum á síðustu 12 mánuðum?

Hefur þú átt í erfiðleikum með að standa skil á afborgunum af lánum þínum (ekki getað greitt af lánunum) á síðustu 12 mánuðum?

Hvaða lánum hefur átt í erfiðleikum með að standa skil á (greiða af) á síðustu 12 mánuðum?

Hefur þú leitað aðstoðar vegna fjárhagslegrar stöðu þinnar á síðastliðnum 12 mánuðum?

Þekkir þú dæmi þess að brotið hafi verið á kjarasamningsbundnum réttindum á síðastliðnum 12 mánuðum, hvort sem er af eigin reynslu eða einhvers annars?

Ef þú horfir til síðustu 12 mánaða, telur þú að starfsfólki á þínum vinnustað hafi verið mismunað vegna uppruna síns (mismunað eftir því frá hvaða landi það er)?

Hvernig hefur mismunun eftir uppruna fólks komið fram á þínum vinnustað?

Efnisyfirlit

Hverja af eftirtöldum staðarfjölmíðlum hefur þú lesið, flett eða horft á - á síðastliðnum 4 vikum?

Telur þú að þitt starf eigi eftir að taka miklum eða litlum breytingum á næstu fimm árum vegna tæknibreytinga?

Finnst þér þú hafa mikla eða litla þörf fyrir fræðslu, þjálfun eða endurmenntun til þess að takast á við þær tæknibreytingar sem eru í vændum?

Hefur starf þitt tekið miklum eða litlum breytingum á síðustu fimm árum vegna tæknibreytinga?

Telur þú að svört atvinnustarfsemi hafi aukist, haldist óbreytt eða minnkað á sl. tveimur árum?

Þekkir þú einhvern sem hefur keypt eða selt svarta vinnu á sl. 12 mánuðum?

Býrð þú í eigin húsnæði, leiguhúsnæði eða í foreldrahúsum?

Telur þú að aðgengi fólks að heilbrigðisþjónustu hafi batnað, haldist óbreytt eða versnað á undanförunum árum á svæðinu þar sem þú býrð?

Ef til þess kæmi hversu líklegt eða ólíklegt er að þú værir tilbúin(n) að fara í verkfall til að knýja á um bætt kjör?

Ef félagið þitt boðar til atkvæðagreiðslu um verkfallsboðun, hversu líklegt eða ólíklegt er að þú munir greiða atkvæði um verkfall?

Hversu líklegt eða ólíklegt er að þú myndir skrá þig í verkfallsvörslu fyrir félagið ef kæmi til verkfalls?

Lýsing á rannsókn

| | |
|----------------|---|
| Unnið fyrir | Einingu-löju |
| Markmið | Að kanna kjör og viðhorf félagsmanna Einingar-löju og þróun þar á |
| Framkvæmdatími | 12. október - 28. nóvember 2023 |
| Aðferð | Síma- og netkönnun |
| Úrtak | 1500 úr félagaskrá Einingar-löju |
| Verknúmer | 4034906 |

Stærð úrtaks og svörun

| | |
|-----------------|--------------|
| Úrtak | 1500 |
| Svara ekki | 862 |
| Fjöldi svarenda | 638 |
| Svarhlutfall | 42,5% |

Reykjavík, desember 2023

Bestu þakkir fyrir gott samstarf,

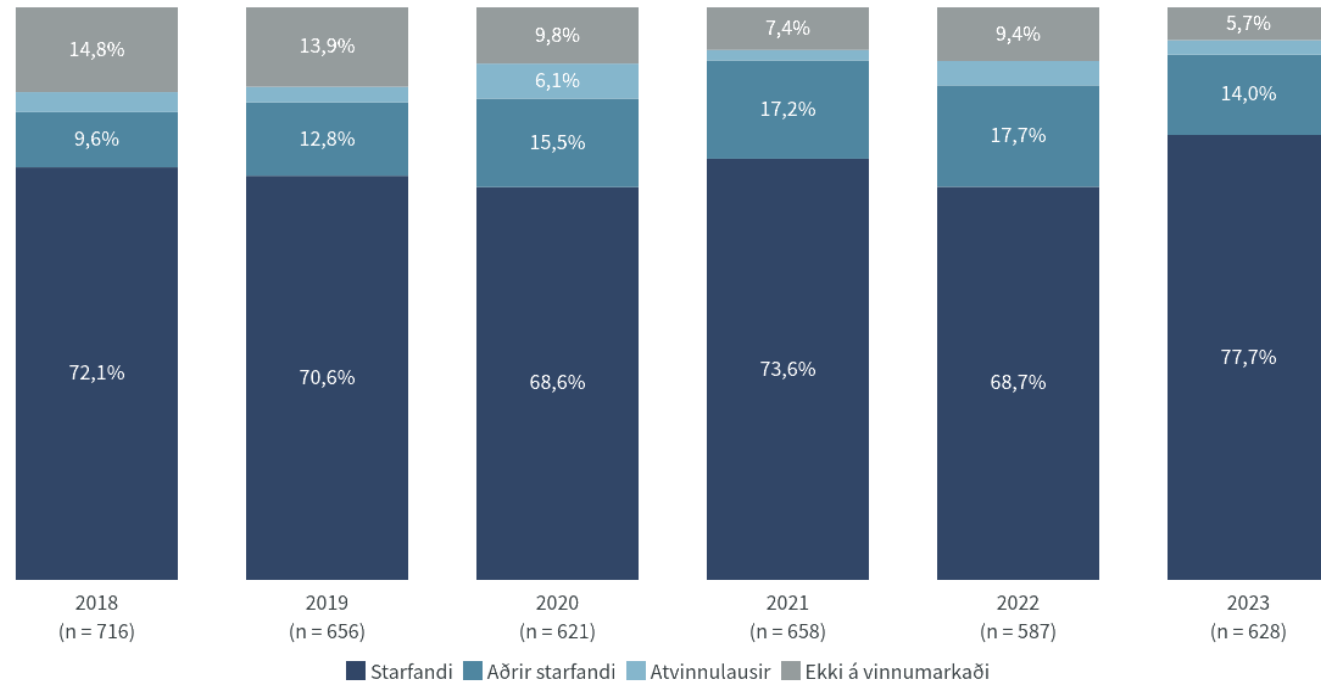
Tómas Bjarnason
Elísabet Stefánsdóttir
Sigríður Herdís Bjarkadóttir

Skýrsla þessi og innihald hennar er eingöngu til innanhússnota hjá því fyrirtæki, stofnun eða einstaklingi sem hana keypti. Öll opinber birting eða dreifing er óheimil án skriflegs leyfis Gallup. Starfsemi Gallup er með ISO 9001 gæðavottun. Auk þess er Gallup aðili að ESOMAR.
Allur réttur áskilinn: © Gallup.

Hvað af eftirfarandi á best við um stöðu þína á vinnumarkaði um þessar mundir?

Nýjasta mæling


| | Fjöldi | % | +/- |
|---|--------|-------|-----|
| Launþegi | 476 | 75,8 | 3,3 |
| Í vinnu og námi | 66 | 10,5 | 2,4 |
| Í námi | 18 | 2,9 | 1,3 |
| Án atvinnu og í atvinnuleit | 16 | 2,5 | 1,2 |
| Í fæðingarorlofi, fríi eða öðru tímabundnu leyfi frá störfum | 14 | 2,2 | 1,2 |
| Er öryrki/á sjúkradagpeningum eða endurhæfingarlífeyri | 13 | 2,1 | 1,1 |
| Einyrki/sjálfstætt starfandi | 12 | 1,9 | 1,1 |
| Er í launaðri vinnu en er að vinna uppsagnarfrest | 6 | 1,0 | 0,8 |
| Á eftirlaunum | 4 | 0,6 | 0,6 |
| Er að hluta til á atvinnuleysisbótum og að hluta til í launaðri vinnu | 2 | 0,3 | 0,4 |
| Er heimavinnandi húsmóðir/húsfaðir | 1 | 0,2 | 0,3 |
| Fjöldi svara | 628 | | |
| Tóku afstöðu | 628 | 98,4 | |
| Tóku ekki afstöðu | 10 | 1,6 | |
| Fjöldi svarenda | 638 | 100,0 | |



Tímabil: Year

Niðurstöður eru ekki birtar ef n<6


Hvað af eftirfarandi á best við um stöðu þína á vinnumarkaði um þessar mundir?



■ Starfandi ■ Aðrir starfandi ■ Atvinnulausir ■ Ekki á vinnumarkaði

Niðurstöður eru ekki birtar ef n<6

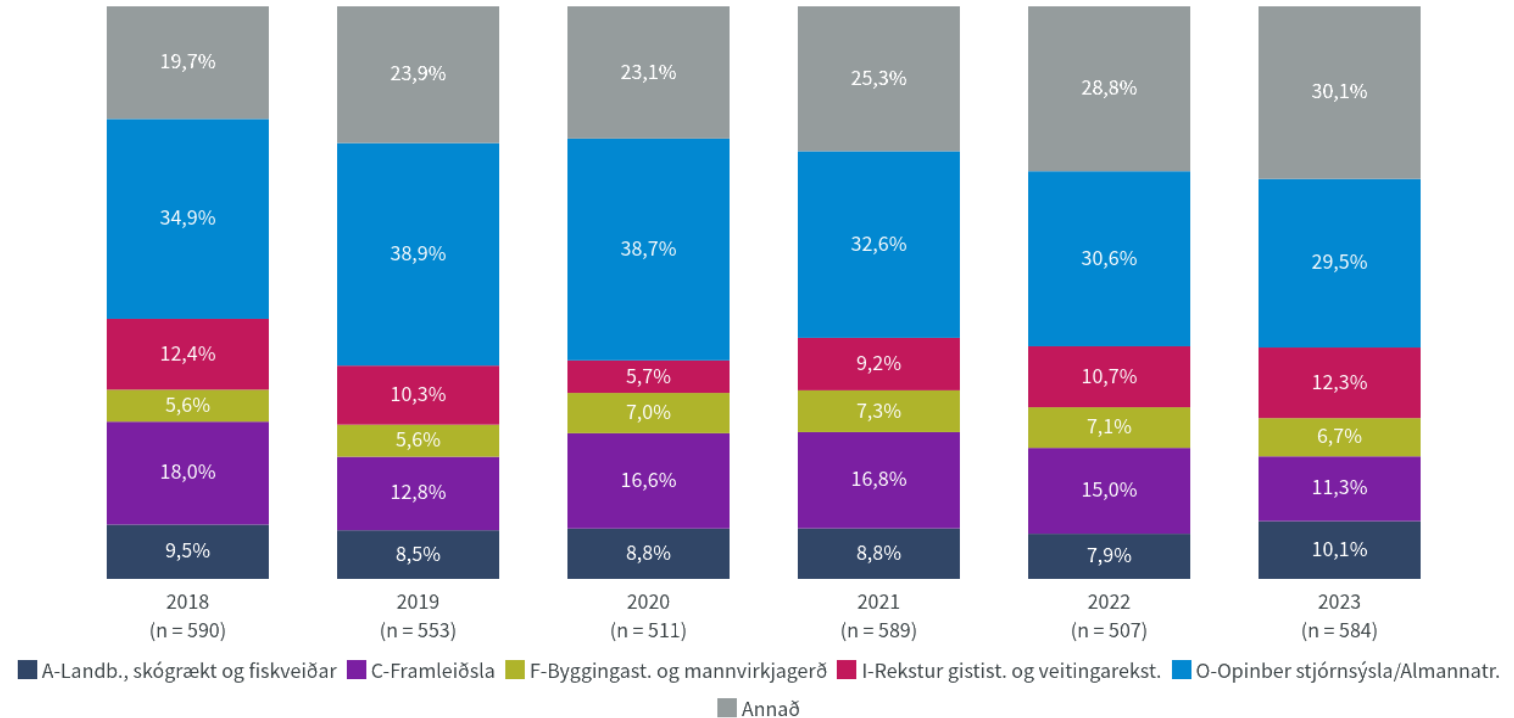
Hvað af eftirfarandi á best við um stöðu þína á vinnumarkaði um þessar mundir?



Niðurstöður eru ekki birtar ef n<6

Nýjasta mæling

| | Fjöldi | % | +/- |
|--|--------|-------|-----|
| O-Opinber stjórnsýsla, almannatryggingar | 172 | 29,5 | 3,7 |
| I - Rekstur gististaða og veitingarekstur | 72 | 12,3 | 2,7 |
| C - Framleiðsla | 66 | 11,3 | 2,6 |
| A - Landbúnaður, skógrækt og fiskveiðar | 59 | 10,1 | 2,4 |
| Q - Heilbrigðis- og félagsþjónusta | 46 | 7,9 | 2,2 |
| F - Byggingastarfsemi og mannvirkjagerð | 39 | 6,7 | 2,0 |
| N - Leigustarfsemi og ýmis sérhæfð þjónusta | 27 | 4,6 | 1,7 |
| G - Heild- og smásöluverslun, viðgerðir á vélknúnu | 26 | 4,5 | 1,7 |
| H - Flutningur og geymsla | 24 | 4,1 | 1,6 |
| S - Félagasamtök og önnur þjónustustarfsemi | 13 | 2,2 | 1,2 |
| E - Vatnsveita, fráveita, meðhöndlun úrgangs og afmengun | 9 | 1,5 | 1,0 |
| R - Menningar-, íþróttar- og tómstundastarfsemi | 9 | 1,5 | 1,0 |
| Annað | 22 | 3,8 | 1,5 |
| Fjöldi svara | 584 | | |
| Tóku afstöðu | 584 | 99,7 | |
| Tóku ekki afstöðu | 2 | 0,3 | |
| Fjöldi aðspurðra | 586 | 100,0 | |
| Spurðir | 586 | 91,8 | |
| Ekki spurðir | 52 | 8,2 | |
| Fjöldi svarenda | 638 | 100,0 | |



Tímabil: Year

Niðurstöður eru ekki birtar ef n<6

Atvinnugrein (ISAT bálkar)

Greiningar

Allir

Allir

Starf

Umönnunarstarf

Stuðn.fulltr./Skólaliði/Leiðb./Þjálfari

Bílstj./Tækjastj./Gæslu-/Lager-/Vélast.

Iðnaðarstarf

Verkastarf/Ræsting/Príf/Mötuneyti

Sölu-/Afgr.-/Þjónustu-/Veitingastarf

Sérfr./Skrifst./Sérn. starfsf./Verkstj.

Annað

Fjöldi



Hvert er/var starfshlutfall þitt í þínu aðalstarfi í september?

50% eða minna



51-74%



75-99%



100%



Mánaðarlegar heildartekjur (fyrir skatt)

Lægrí en 400 þúsund kr.



400-549 þúsund kr.



550 þúsund kr. eða hærrí



Staða á vinnumarkaði

Starfandi



■ A-Landb., skógrækt og fiskveiðar ■ C-Framleiðsla ■ F-Byggingast. og mannvirkjagerð ■ I-Rekstur gistist. og veitingarekst. ■ O-Opinber stjórnsýsla/Almannatr. ■ Annað

Niðurstöður eru ekki birtar ef n<6

Atvinnugrein (ISAT bálkar)

Greiningar

Allir

Allir

Kyn

Karlar

Konur

Aldur

18-24 ára

25-34 ára

35-44 ára

45-54 ára

55 ára eða eldri

Búseta

Akureyri

Dalvík

Ólafsfjörður/Sigtufjörður

Aðrir bæir/sveitarfélög

Menntun

Grunnskólapróf eða minna

Lokið viðbót við grunnskólapróf

Lokið framhaldsskólaprófi

Lokið viðb. v. framh.sk./hásk.pr.

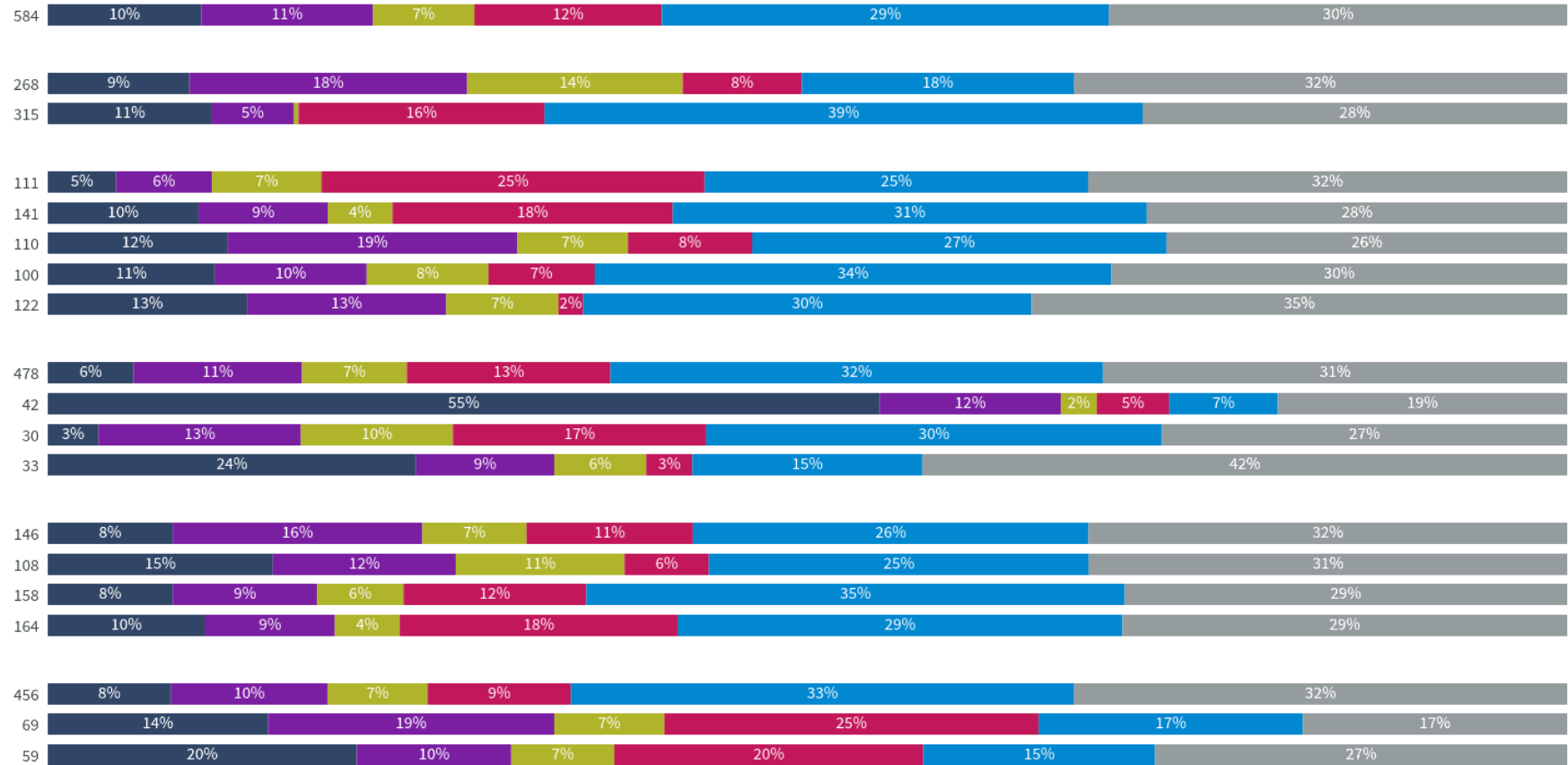
Tungumál könnunar

Íslenska

Enska

Pólska

Fjöldi



■ A-Landb., skógrækt og fiskveiðar ■ C-Framleiðsla ■ F-Byggingast. og mannvirkjagerð ■ I-Rekstur gistist. og veitingarekst. ■ O-Opinber stjórnsýsla/Almannatr. ■ Annað

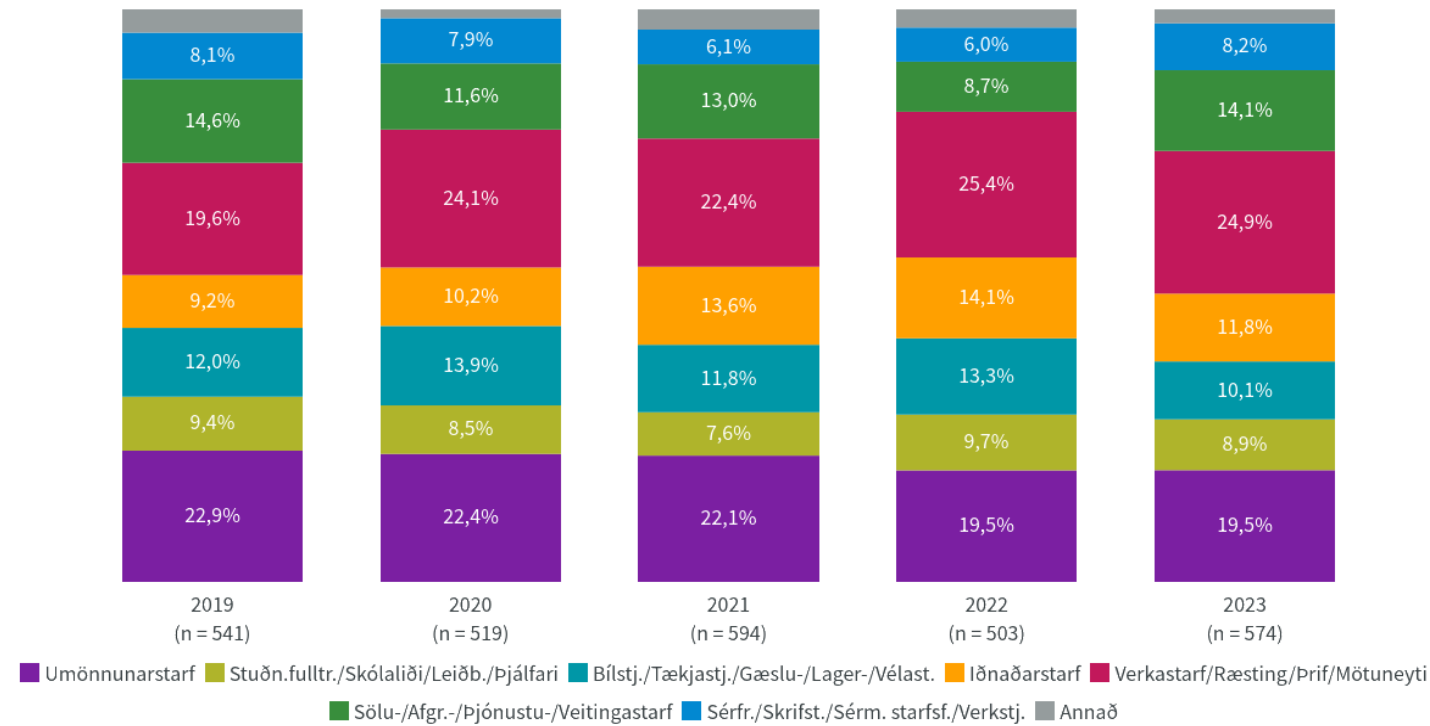
Niðurstöður eru ekki birtar ef n<6

Hvert er þitt aðalstarf?

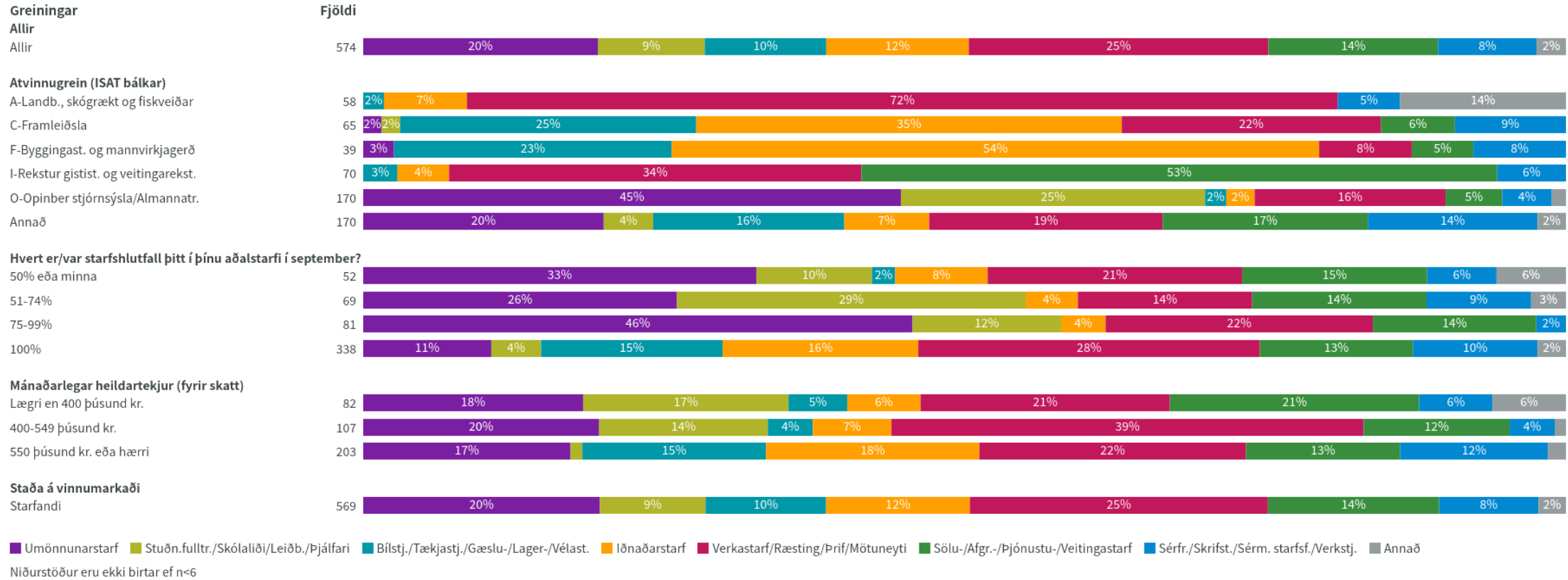


Nýjasta mæling

| | Fjöldi | % | +/- |
|--|--------|-------|-----|
| Umönnun aldraðra | 43 | 7,5 | 2,2 |
| Verkastarf-Fiskvinnsla | 43 | 7,5 | 2,2 |
| Umönnun fatlaðra | 42 | 7,3 | 2,1 |
| Skólaliði/Stuðningsfulltrúi | 42 | 7,3 | 2,1 |
| Ræsting/Þrif/(bíla)þvottur | 40 | 7,0 | 2,1 |
| Bílstjóri/Tækjastjórnandi | 33 | 5,7 | 1,9 |
| Mötuneytisstarfsmaður (matráður/matartæknir/Starfsmaður í býtibúri | 30 | 5,2 | 1,8 |
| Veitingastarf/Þjónn | 27 | 4,7 | 1,7 |
| Iðnverkamaður/Starf við iðnað/Framleiðslustarfsmaður | 27 | 4,7 | 1,7 |
| Sölu- eða afgreiðslustarf | 23 | 4,0 | 1,6 |
| Almennt verkastarf | 23 | 4,0 | 1,6 |
| Leiðbeinandi á leikskóla, leikskólaliði | 22 | 3,8 | 1,6 |
| Iðnaðarmaður-Annað | 21 | 3,7 | 1,5 |
| Annað þjónustustarf | 21 | 3,7 | 1,5 |
| Iðnaðarmaður-Býggingariðnaður | 17 | 3,0 | 1,4 |
| Lagerstarf/Pökkunarstarf/Hleðslumaður | 14 | 2,4 | 1,3 |
| Skrifstofustarf | 12 | 2,1 | 1,2 |
| Verkstjóri/Flokkstjóri | 12 | 2,1 | 1,2 |
| Sérfræðingur | 10 | 1,7 | 1,1 |
| Bóndi | 10 | 1,7 | 1,1 |
| Leiðbeinandi/Íþróttapjálfari | 9 | 1,6 | 1,0 |
| Stjórnendastarf | 9 | 1,6 | 1,0 |
| Véla- eða vélgæslustörf | 8 | 1,4 | 1,0 |
| Verkastarf-Kjötvinnsla | 7 | 1,2 | 0,9 |
| Leiðsögustarf | 6 | 1,0 | 0,8 |
| Umönnun barna | 5 | 0,9 | 0,8 |
| Gæslustarf/Öryggisþjónusta/Húsvarsla | 3 | 0,5 | 0,6 |
| Annað | 15 | 2,6 | 1,3 |
| Fjöldi svara | 574 | | |
| Tóku afstöðu | 574 | 98,0 | |
| Tóku ekki afstöðu | 12 | 2,0 | |
| Fjöldi aðspurðra | 586 | 100,0 | |
| Spurðir | 586 | 91,8 | |
| Ekki spurðir | 52 | 8,2 | |
| Fjöldi svarenda | 638 | 100,0 | |



Hvert er þitt aðalstarf?



Hvert er þitt aðalstarf?



Greiningar

Allir

Allir

Kyn

Karlar

Konur

Aldur

18-24 ára

25-34 ára

35-44 ára

45-54 ára

55 ára eða eldri

Búseta

Akureyri

Dalvík

Ólafsfjörður/Sigtufjörður

Aðrir bæir/sveitarfélög

Menntun

Grunnskólapróf eða minna

Lokið viðbót við grunnskólapróf

Lokið framhaldsskólaprófi

Lokið viðb. v. framh.sk./hásk.pr.

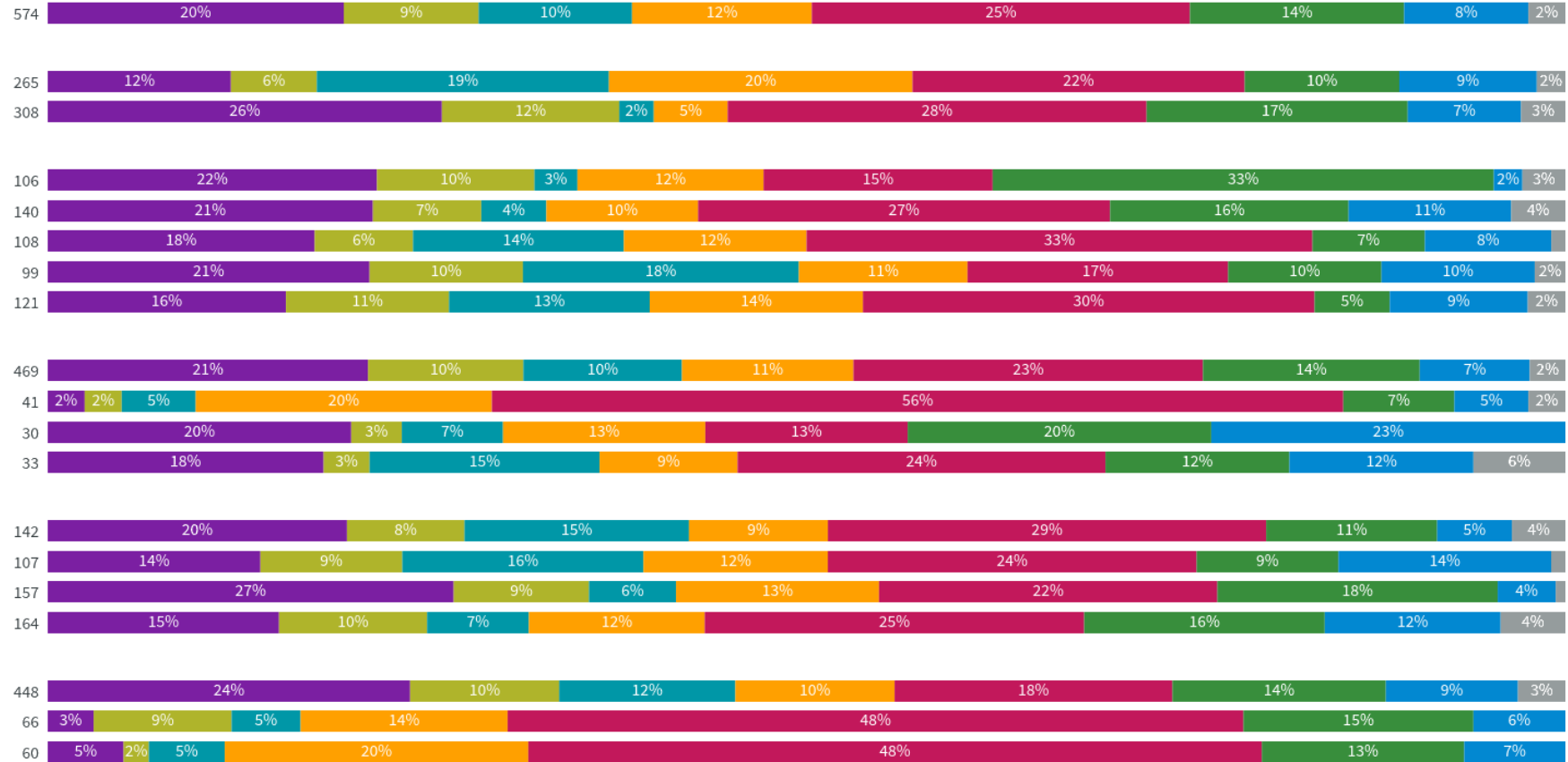
Tungumál könnunar

Íslenska

Enska

Pólska

Fjöldi



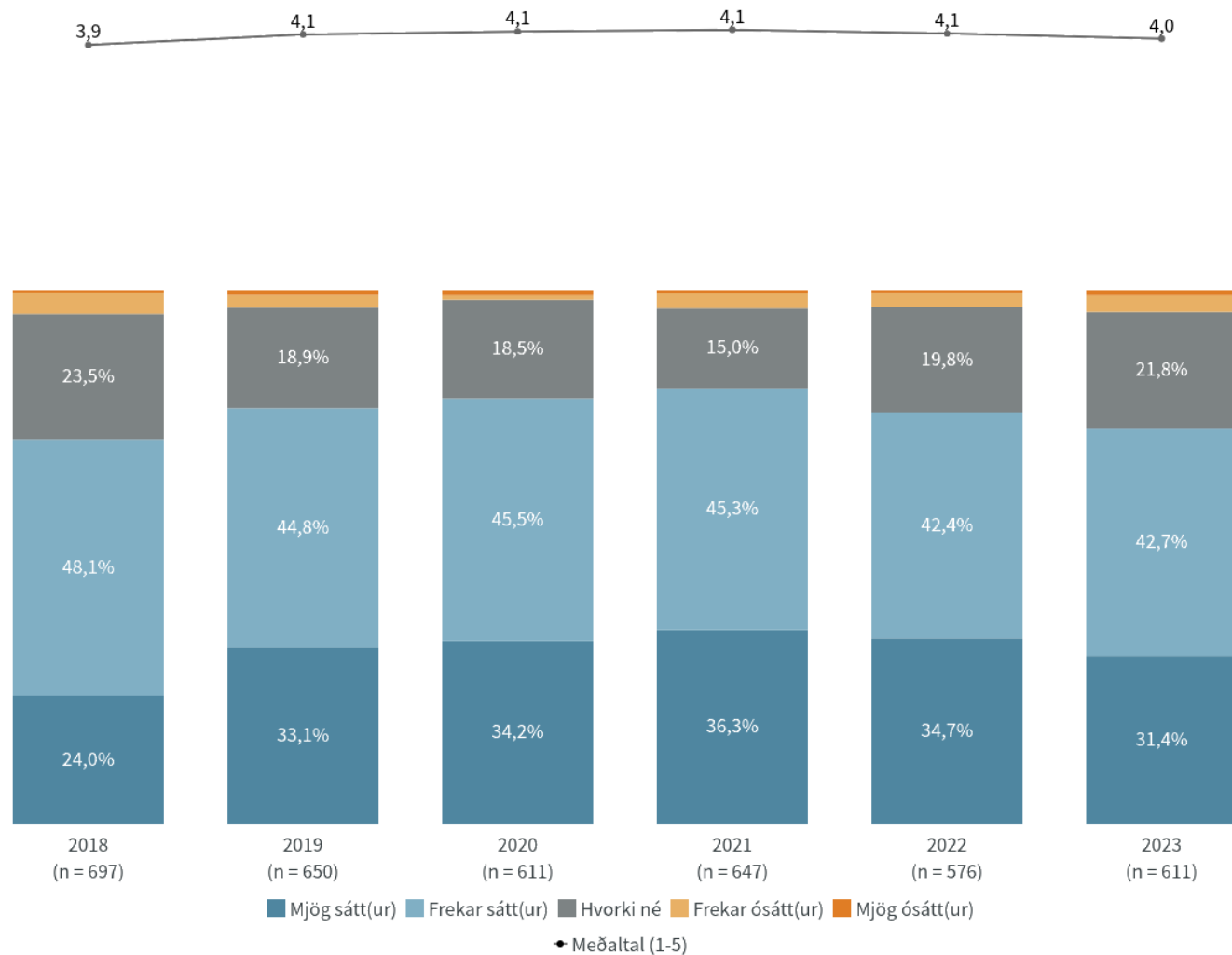
Umönnunarstarf Stuðn.fulltr./Skólaliði/Leiðb./Þjálfari Bilstj./Tækjastj./Gæslu-/Lager-/Vélast. Iðnaðarstarf Verkastarf/Ræsting/Þrif/Mötuneyti Sölu-/Afgr.-/Þjónustu-/Veitingastarf Sérfr./Skrifst./Sérm. starfsf./Verkstj. Annað

Niðurstöður eru ekki birtar ef n<6

Ertu sátt(ur) eða ósátt(ur) við Einingu-löju?

Nýjasta mæling

| | Fjöldi | % | +/- |
|----------------------|--------|-------|-----|
| Mjög sátt(ur) (5) | 192 | 31,4 | 3,7 |
| Frekar sátt(ur) (4) | 261 | 42,7 | 3,9 |
| Hvorki né (3) | 133 | 21,8 | 3,3 |
| Frekar ósátt(ur) (2) | 19 | 3,1 | 1,4 |
| Mjög ósátt(ur) (1) | 6 | 1,0 | 0,8 |
| Fjöldi svara | 611 | | |
| Tóku afstöðu | 611 | 95,8 | |
| Tóku ekki afstöðu | 27 | 4,2 | |
| Fjöldi svarenda | 638 | 100,0 | |
| Meðaltal | 4,0 | | |
| Vikmörk ± | 0,1 | | |
| Staðalfrávik | 0,9 | | |



Tímabil: Year

Niðurstöður eru ekki birtar ef n<6

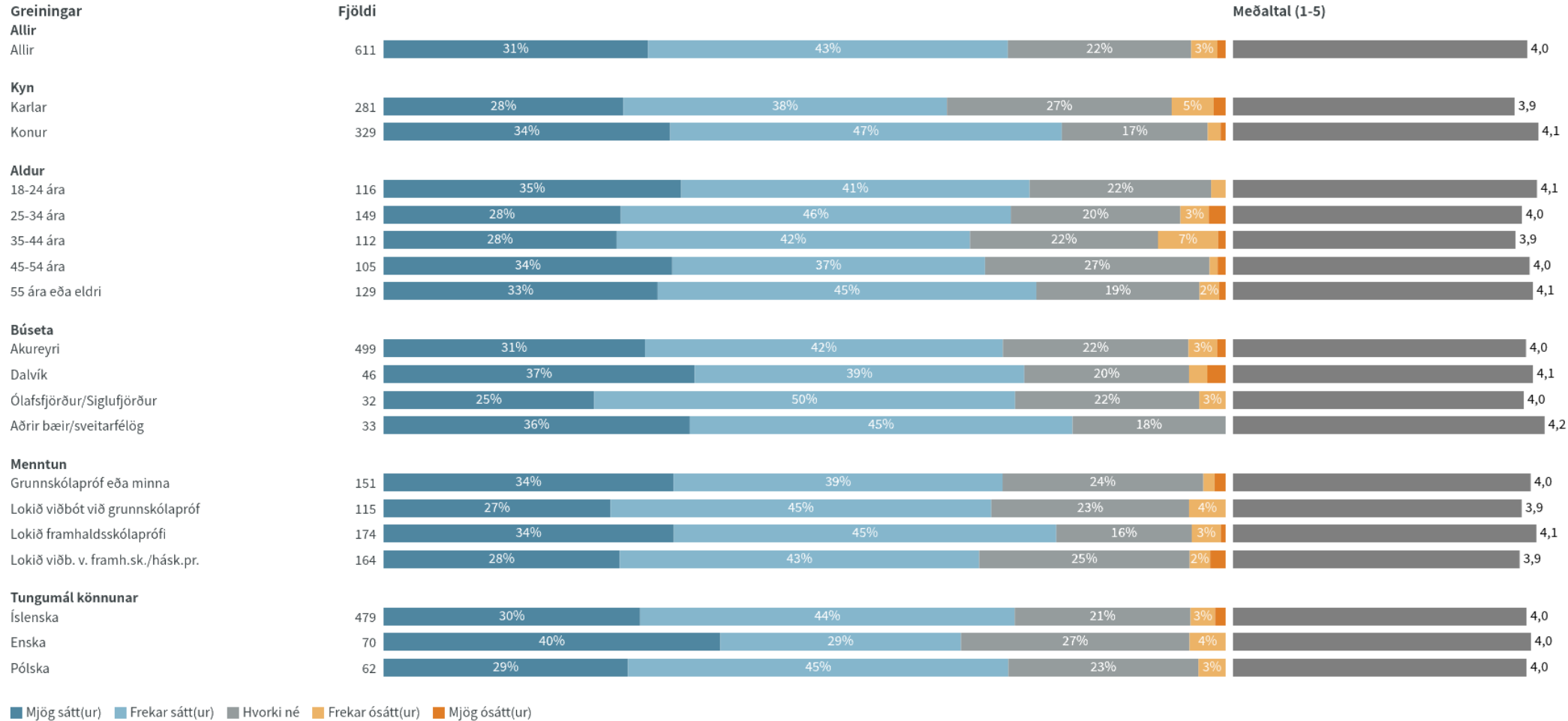
Ertu sátt(ur) eða ósátt(ur) við Einingu-löju?



■ Mjög sátt(ur) ■ Frekar sátt(ur) ■ Hvorki né ■ Frekar ósátt(ur) ■ Mjög ósátt(ur)

Niðurstöður eru ekki birtar ef n<6

Ertu sátt(ur) eða ósátt(ur) við Einingu-löju?



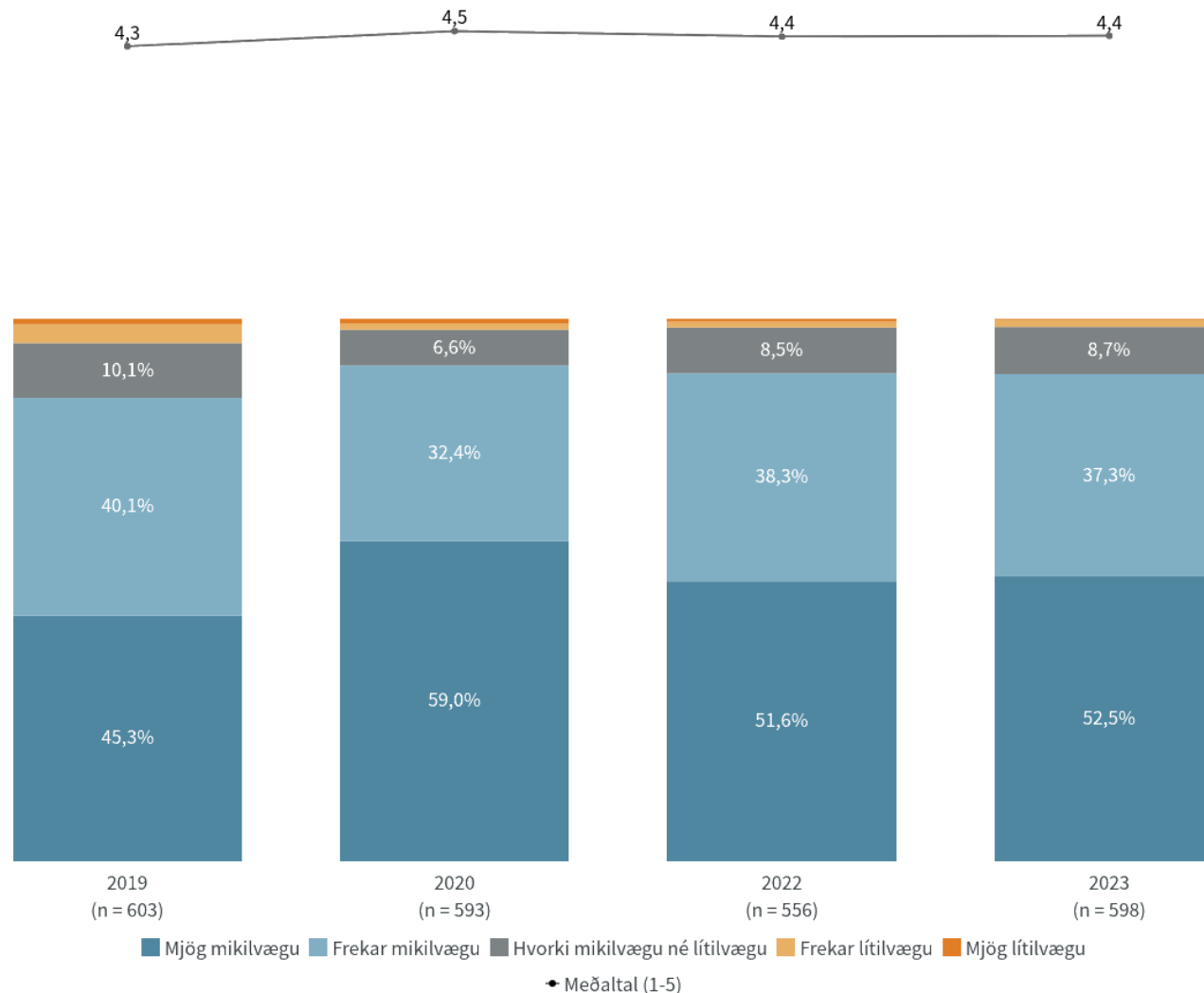
■ Mjög sátt(ur) ■ Frekar sátt(ur) ■ Hvorki né ■ Frekar ósátt(ur) ■ Mjög ósátt(ur)

Niðurstöður eru ekki birtar ef n<6

Telur þú að verkalyðshreyfingin gegni mikilvægu eða lítilvægu hlutverki í samfélaginu í dag?

Nýjasta mæling

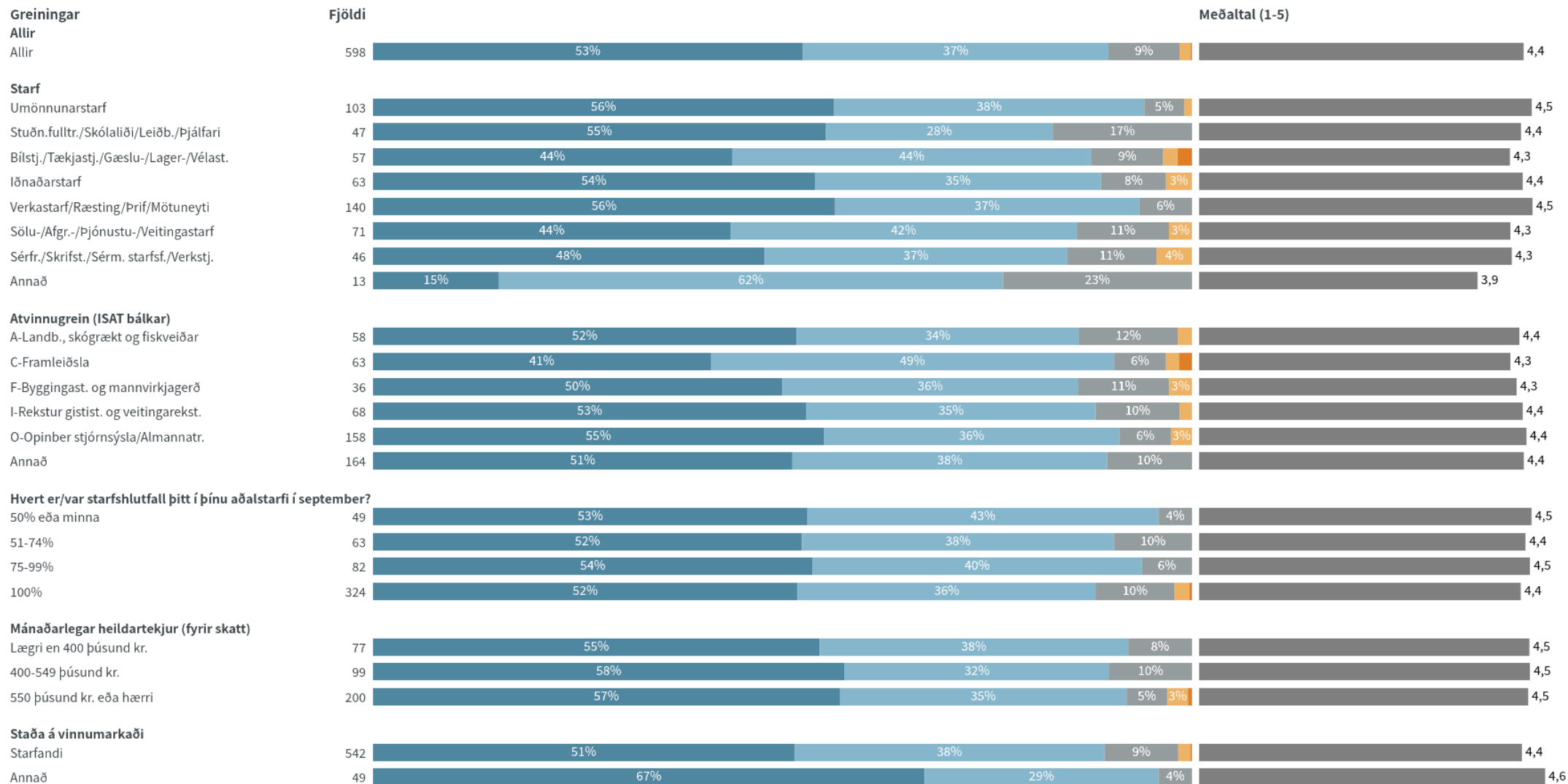
| | Fjöldi | % | +/- |
|-----------------------------------|--------|-------|-----|
| Mjög mikilvægu (5) | 314 | 52,5 | 4,0 |
| Frekar mikilvægu (4) | 223 | 37,3 | 3,9 |
| Hvorki mikilvægu né lítilvægu (3) | 52 | 8,7 | 2,3 |
| Frekar lítilvægu (2) | 8 | 1,3 | 0,9 |
| Mjög lítilvægu (1) | 1 | 0,2 | 0,3 |
| Fjöldi svara | 598 | | |
| Tóku afstöðu | 598 | 93,7 | |
| Tóku ekki afstöðu | 40 | 6,3 | |
| Fjöldi svarenda | 638 | 100,0 | |
| Meðaltal | 4,4 | | |
| Vikmörk ± | 0,1 | | |
| Staðalfrávik | 0,7 | | |



Tímabil: Year

Niðurstöður eru ekki birtar ef n<6

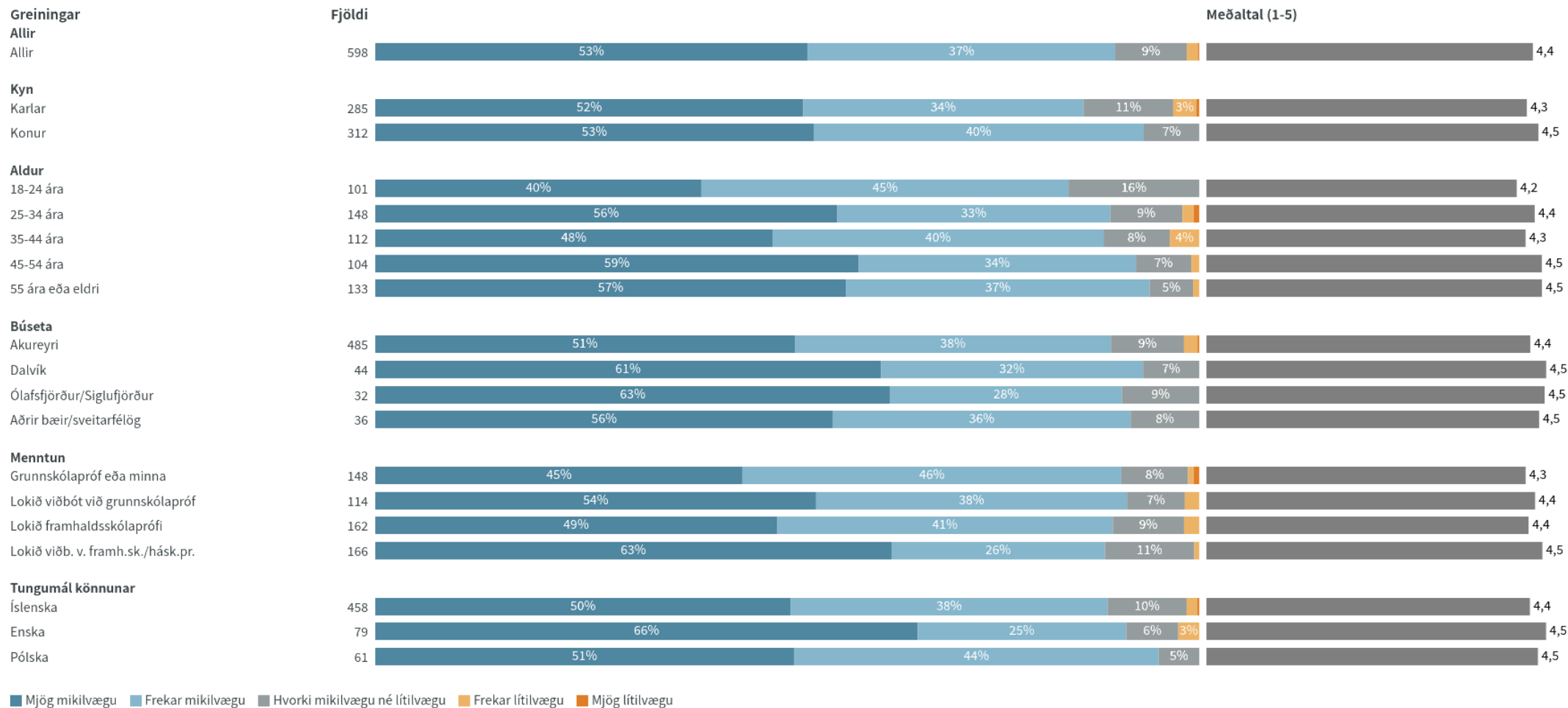
Telur þú að verkalýðshreyfingin gegni mikilvægu eða lítilvægu hlutverki í samfélaginu í dag?



■ Mjög mikilvægu ■ Frekar mikilvægu ■ Hvorki mikilvægu né lítilvægu ■ Frekar lítilvægu ■ Mjög lítilvægu

Niðurstöður eru ekki birtar ef n<6

Telur þú að verkalýðshreyfingin gegni mikilvægu eða lítilvægu hlutverki í samfélaginu í dag?



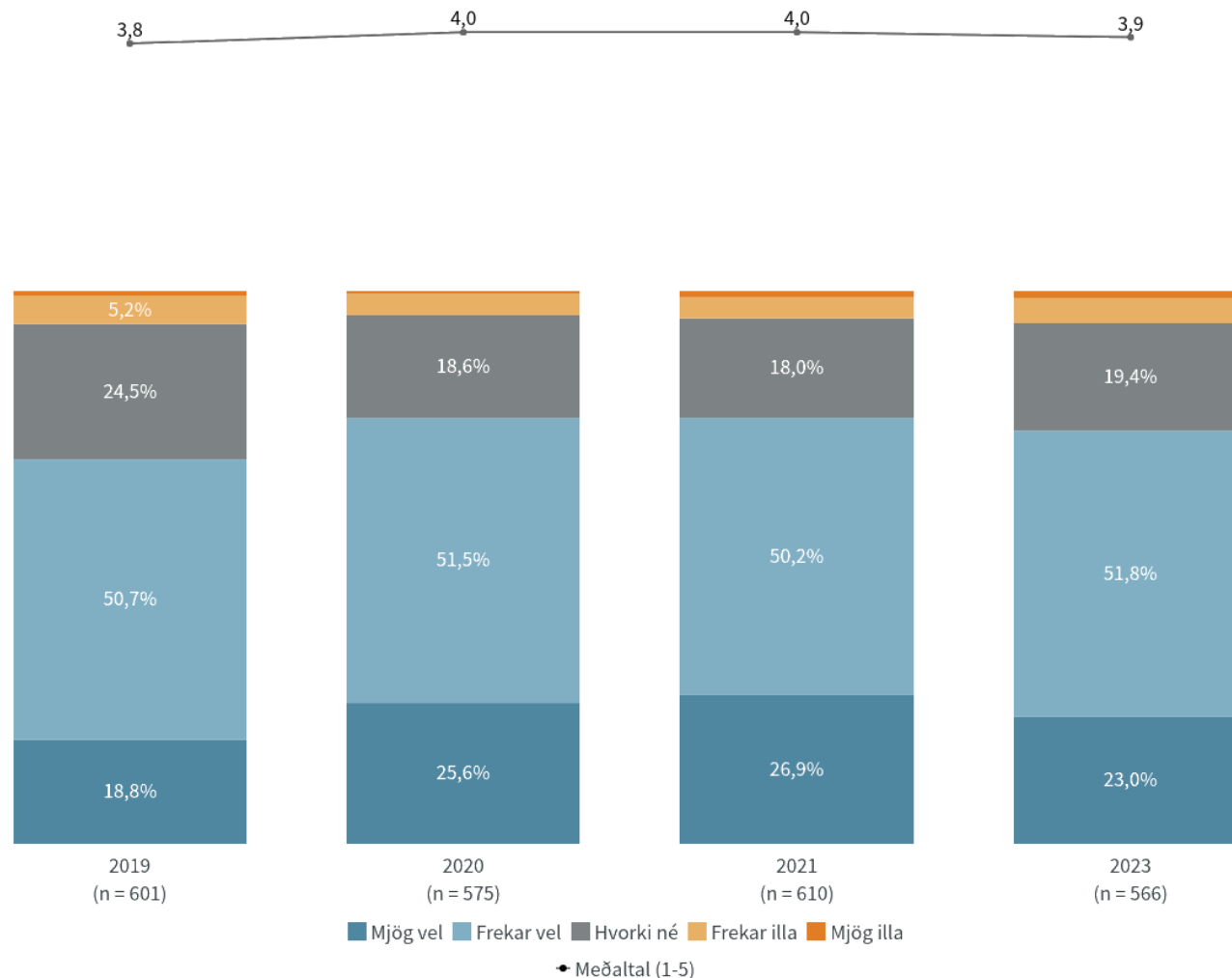
■ Mjög mikilvægu ■ Frekar mikilvægu ■ Hvorki mikilvægu né lítilvægu ■ Frekar lítilvægu ■ Mjög lítilvægu

Niðurstöður eru ekki birtar ef n<6

Hversu vel eða illa finnst þér Eining-löja standa sig í því að berjast fyrir hagsmunum félagsmanna sinna?

Nýjasta mæling

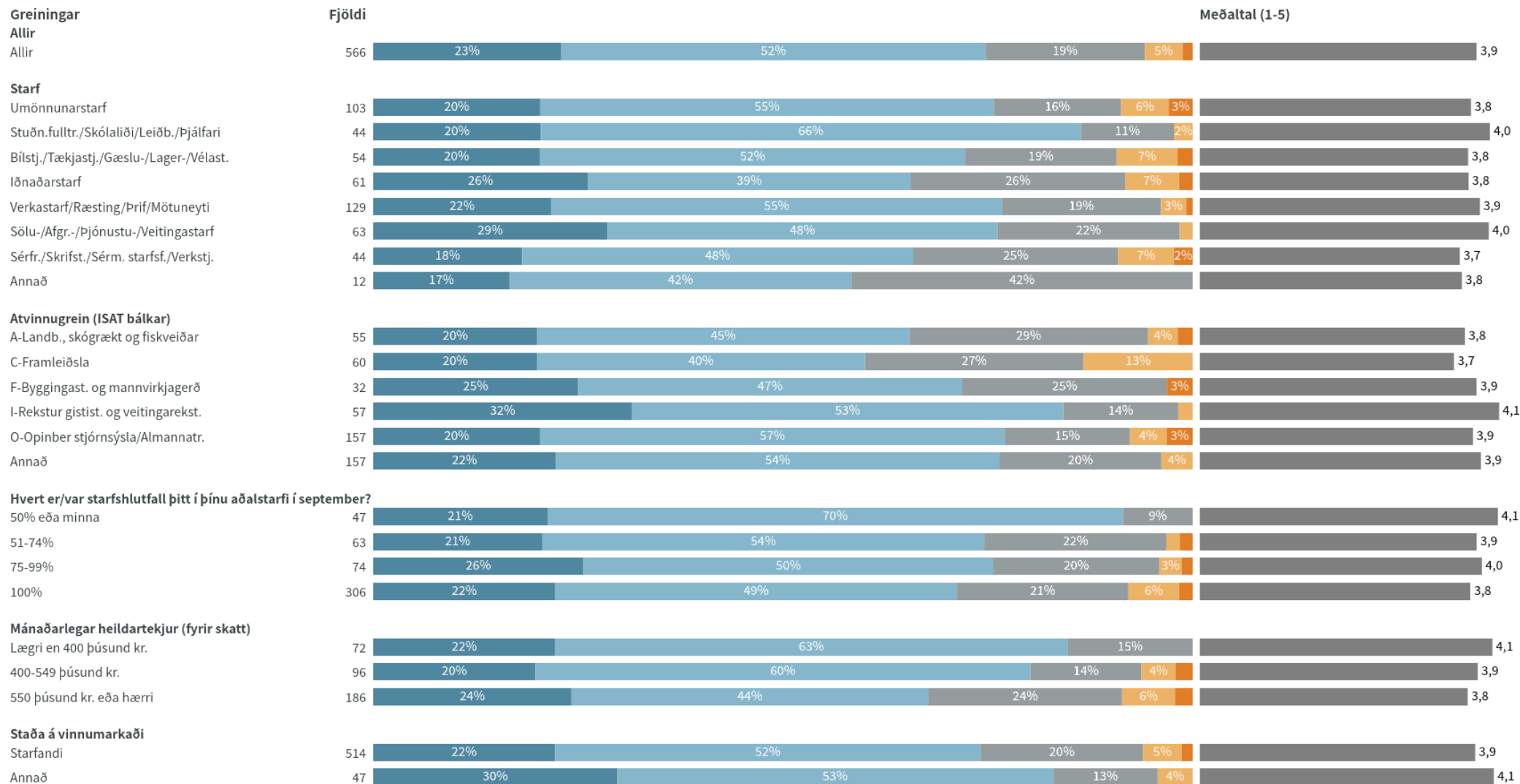
| | Fjöldi | % | +/- |
|-------------------|--------|-------|-----|
| Mjög vel (5) | 130 | 23,0 | 3,5 |
| Frekar vel (4) | 293 | 51,8 | 4,1 |
| Hvorki né (3) | 110 | 19,4 | 3,3 |
| Frekar illa (2) | 26 | 4,6 | 1,7 |
| Mjög illa (1) | 7 | 1,2 | 0,9 |
| Fjöldi svara | 566 | | |
| Tóku afstöðu | 566 | 88,7 | |
| Tóku ekki afstöðu | 72 | 11,3 | |
| Fjöldi svarenda | 638 | 100,0 | |
| Meðaltal | 3,9 | | |
| Vikmörk ± | 0,1 | | |
| Staðalfrávik | 0,8 | | |



Tímabil: Year

Niðurstöður eru ekki birtar ef n<6

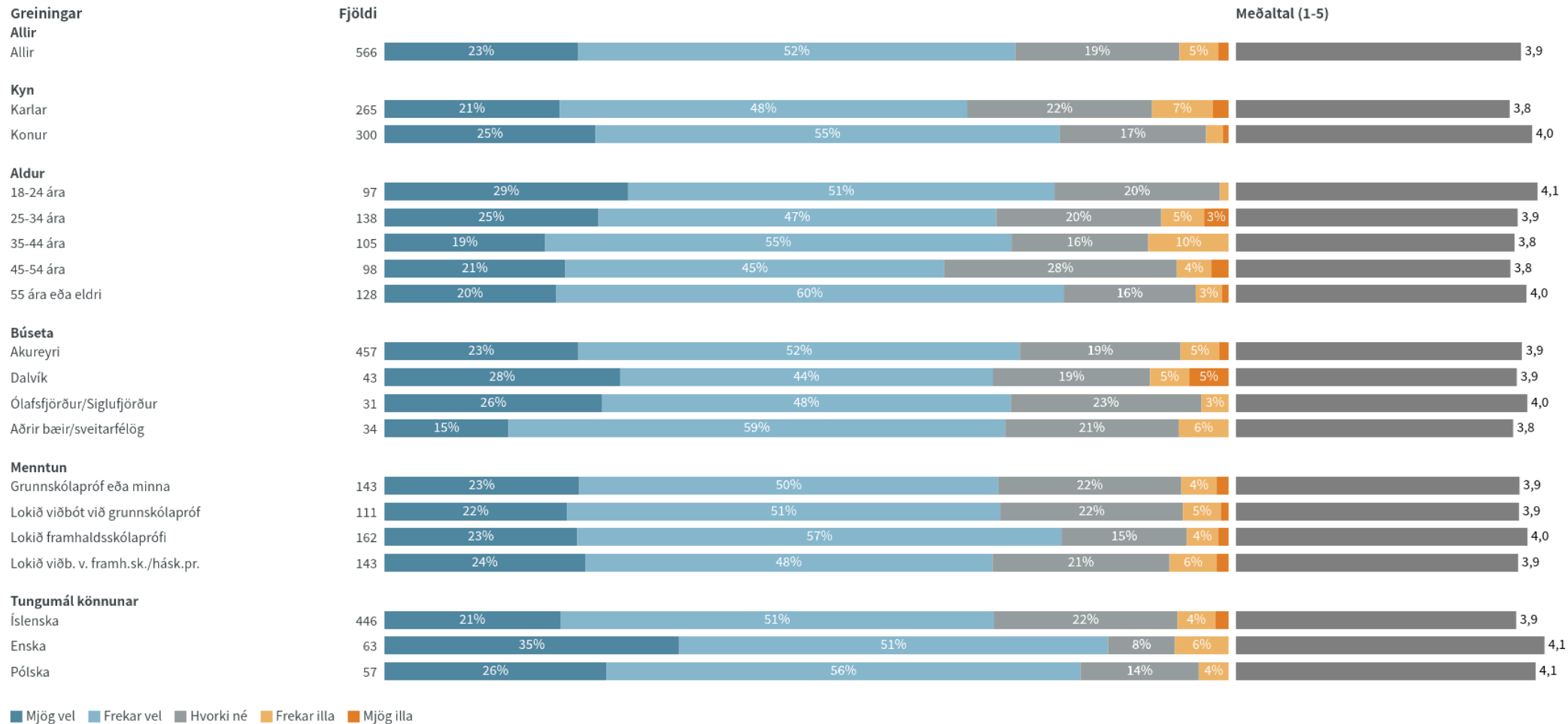
Hversu vel eða illa finnst þér Eining-löja standa sig í því að berjast fyrir hagsmunum félagsmanna sinna?



■ Mjög vel ■ Frekar vel ■ Hvorki né ■ Frekar illa ■ Mjög illa

Niðurstöður eru ekki birtar ef n<6

Hversu vel eða illa finnst þér Eining-löja standa sig í því að berjast fyrir hagsmunum félagsmanna sinna?

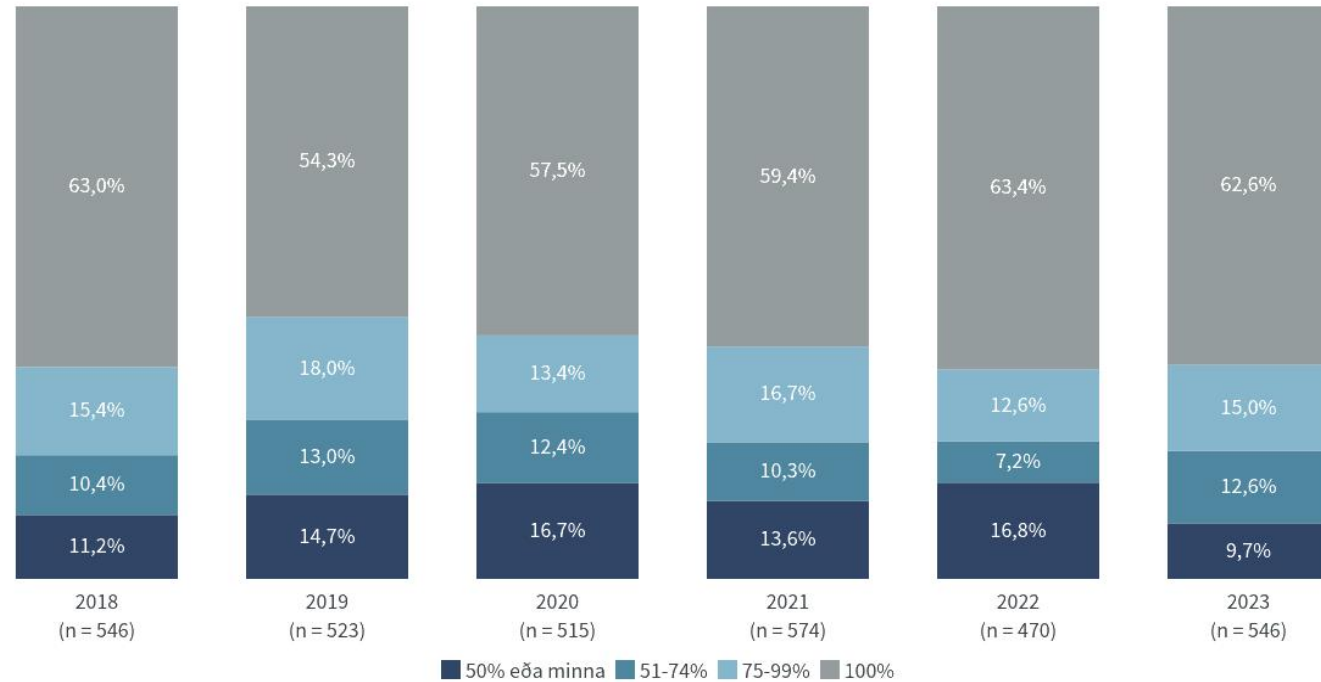


Niðurstöður eru ekki birtar ef n<6

Hvert er/var starfshlutfall þitt í þínu aðalstarfi í september?

Nýjasta mæling

| | Fjöldi | % | +/- |
|-------------------|--------|-------|-----|
| 50% eða minna | 53 | 9,7 | 2,5 |
| 51-74% | 69 | 12,6 | 2,8 |
| 75-99% | 82 | 15,0 | 3,0 |
| 100% | 342 | 62,6 | 4,1 |
| Fjöldi svara | 546 | | |
| Tóku afstöðu | 546 | 93,2 | |
| Tóku ekki afstöðu | 40 | 6,8 | |
| Fjöldi aðspurðra | 586 | 100,0 | |
| Spurðir | 586 | 91,8 | |
| Ekki spurðir | 52 | 8,2 | |
| Fjöldi svarenda | 638 | 100,0 | |



Tímabil: Year

Niðurstöður eru ekki birtar ef n<6

Hvert er/var starfshlutfall þitt í þínu aðalstarfi í september?

Greiningar

Allir

Allir

Starf

Umönnunarstarf

Stuðn.fulltr./Skólaliði/Leiðb./Þjálfari

Bílstj./Tækjastj./Gæslu-/Lager-/Vélast.

Iðnaðarstarf

Verkastarf/Ræsting/Prif/Mötuneyti

Sölu-/Afgr.-/Þjónustu-/Veitingastarf

Sérfr./Skrifst./Sérn. starfsf./Verkstj.

Annað

Atvinnugrein (ISAT bálkar)

A-Landb., skógrækt og fiskveiðar

C-Framleiðsla

F-Byggingast. og mannvirkjagerð

I-Rekstur gistist. og veitingarekst.

O-Opinber stjórnýsla/Almannatr.

Annað

Hvert er/var starfshlutfall þitt í þínu aðalstarfi í september?

50% eða minna

51-74%

75-99%

100%

Mánaðarlegar heildartekjur (fyrir skatt)

Lægrí en 400 þúsund kr.


400-549 þúsund kr.

550 þúsund kr. eða hærri

Staða á vinnumarkaði

Starfandi

Fjöldi



■ 50% eða minna ■ 51-74% ■ 75-99% ■ 100%

Niðurstöður eru ekki birtar ef n<6

Hvert er/var starfshlutfall þitt í þínu aðalstarfi í september?

Greiningar

Allir

Allir

Kyn

Karlar

Konur

Aldur

18-24 ára

25-34 ára

35-44 ára

45-54 ára

55 ára eða eldri

Búseta

Akureyri

Dalvík

Ólafsfjörður/Siglufjörður

Aðrir bæir/sveitarfélög

Menntun

Grunnskólapróf eða minna

Lokið viðbót við grunnskólapróf

Lokið framhaldsskólaprófi

Lokið viðb. v. framh.sk./hásk.pr.

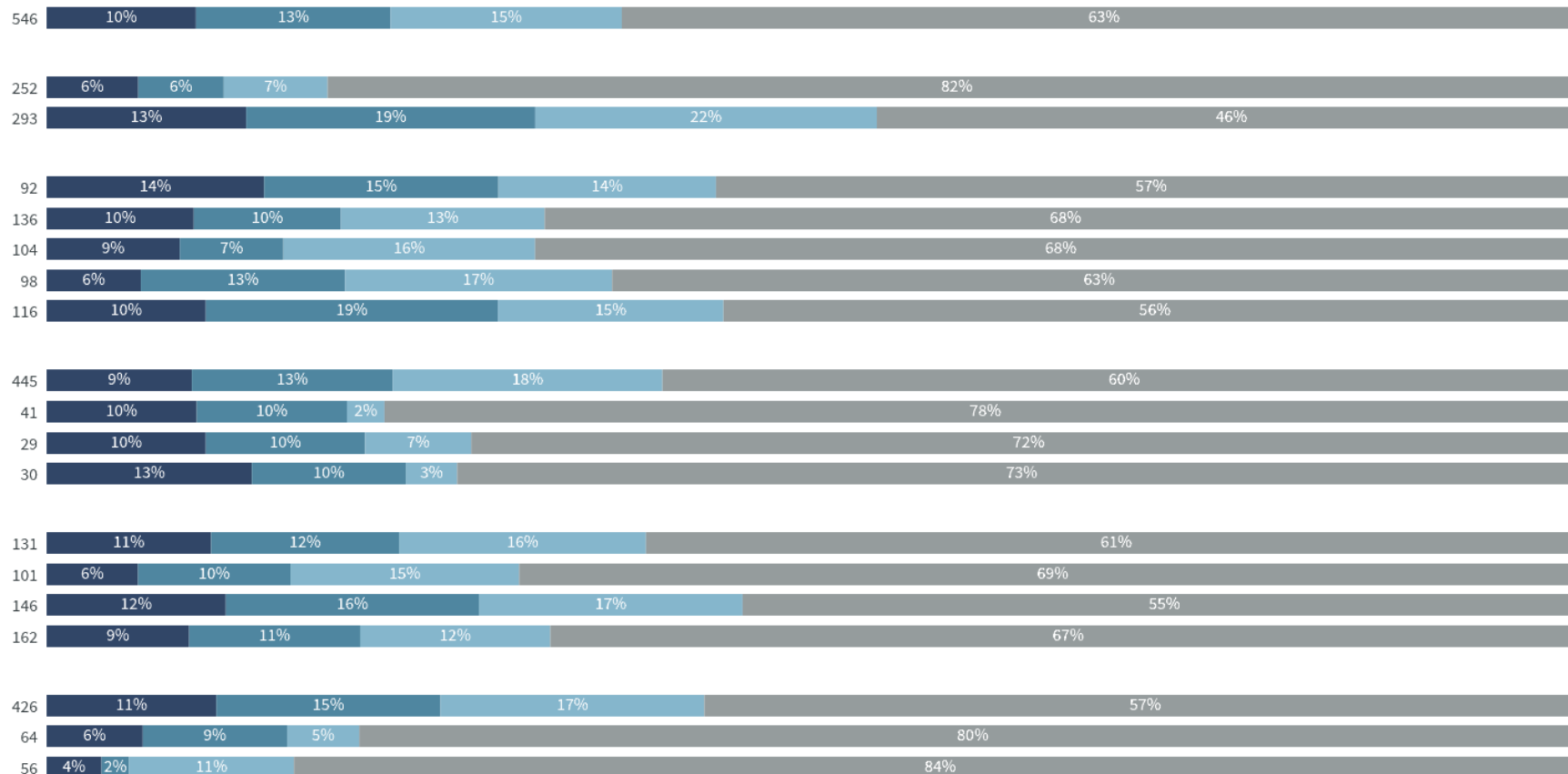
Tungumál könnunar

Íslenska

Enska

Pólska

Fjöldi



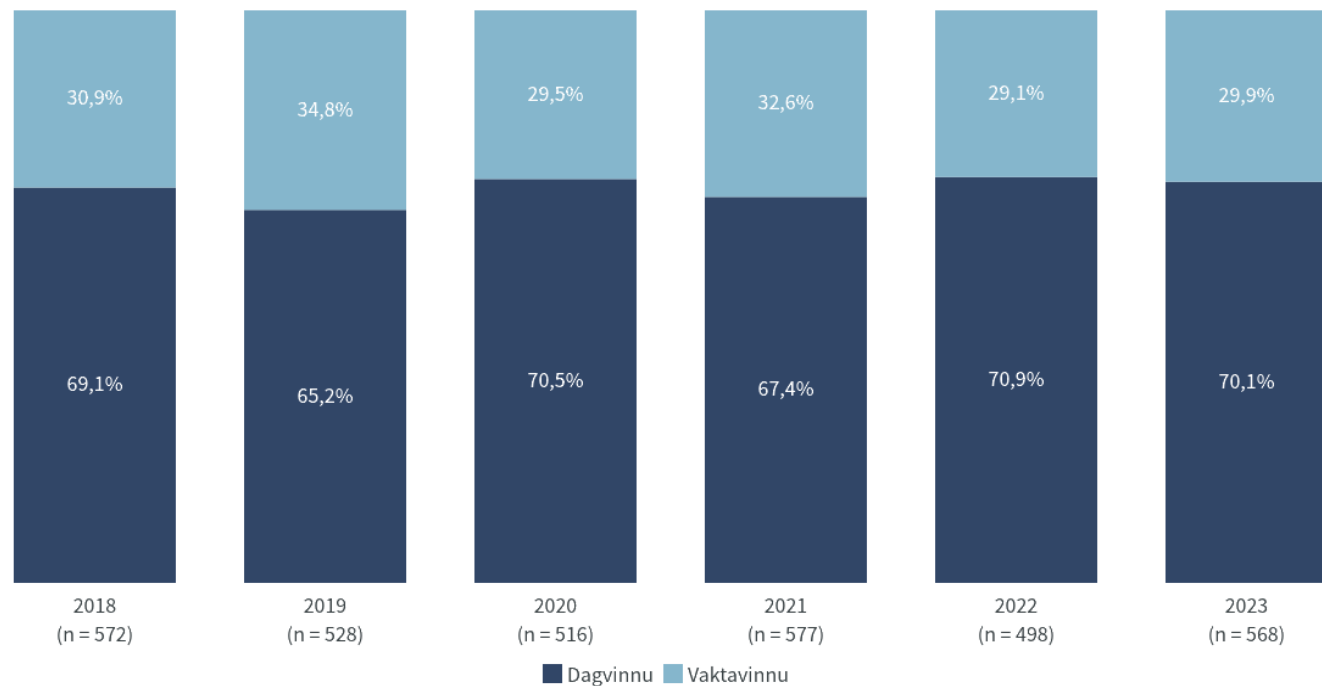
■ 50% eða minna ■ 51-74% ■ 75-99% ■ 100%

Niðurstöður eru ekki birtar ef n<6

Vinnur þú dagvinnu eða vaktavinnu í aðalstarfi þínu?

Nýjasta mæling

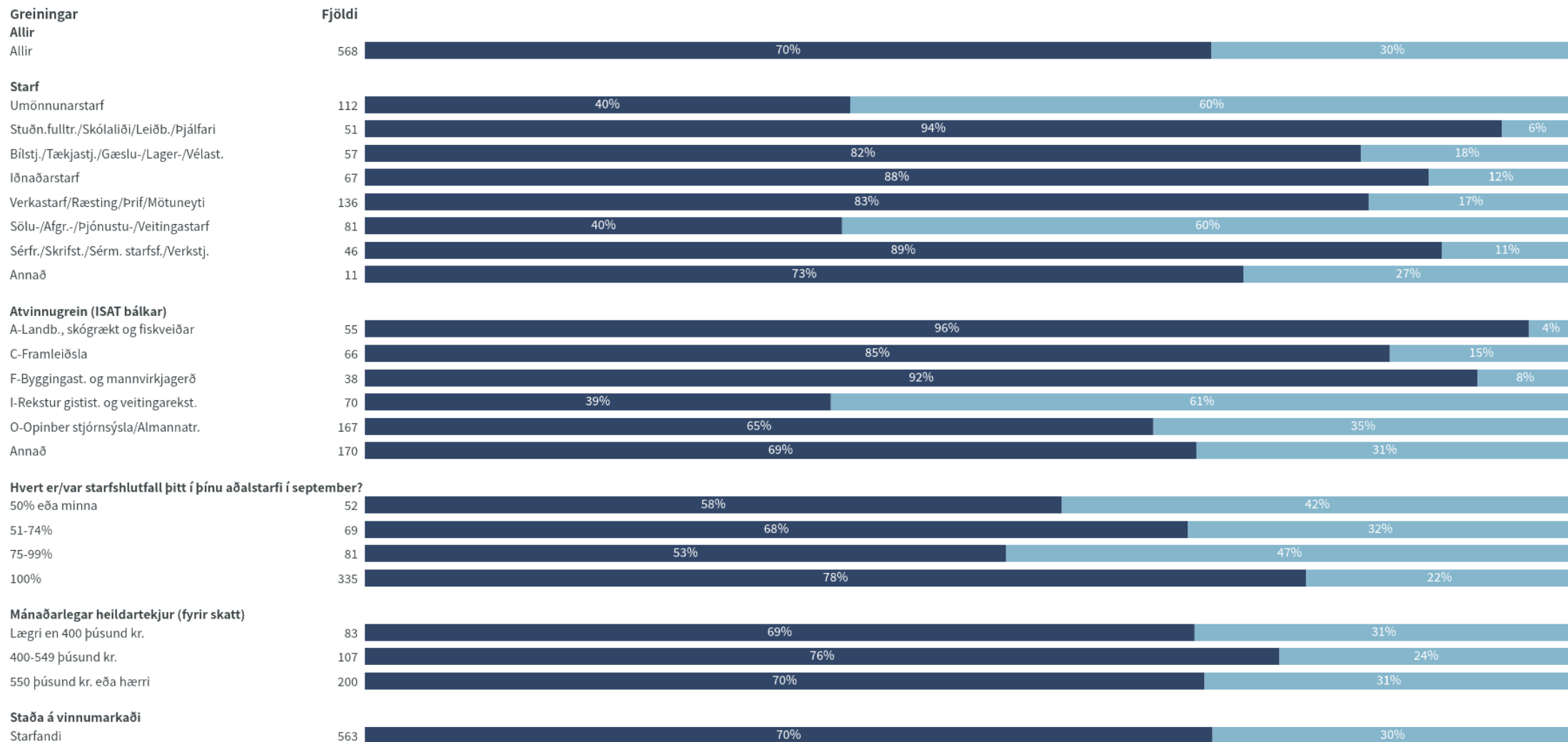
| | Fjöldi | % +/- |
|-------------------|--------|----------|
| Dagvinnu | 398 | 70,1 3,8 |
| Vaktavinnu | 170 | 29,9 3,8 |
| Fjöldi svara | 568 | |
| Tóku afstöðu | 568 | 96,9 |
| Tóku ekki afstöðu | 18 | 3,1 |
| Fjöldi aðspurðra | 586 | 100,0 |
| Spurðir | 586 | 91,8 |
| Ekki spurðir | 52 | 8,2 |
| Fjöldi svarenda | 638 | 100,0 |



Tímabil: Year

Niðurstöður eru ekki birtar ef $n < 6$

Vinnur þú dagvinnu eða vaktavinnu í aðalstarfi þínu?



Niðurstöður eru ekki birtar ef n<6

Vinnur þú dagvinnu eða vaktavinnu í aðalstarfi þínu?

Greiningar

Allir

Allir

Kyn

Karlar

Konur

Aldur

18-24 ára

25-34 ára

35-44 ára

45-54 ára

55 ára eða eldri

Búseta

Akureyri

Dalvík

Ólafsfjörður/Sigtufjörður

Aðrir bæir/sveitarfélög

Menntun

Grunnskólapróf eða minna

Lokið viðbót við grunnskólapróf

Lokið framhaldsskólaprófi

Lokið viðb. v. framh.sk./hásk.pr.

Tungumál könnunar

Íslenska

Enska

Pólska

Fjöldi

568

261

306

106

137

110

98

117

463

41

30

33

137

105

157

163

444

65

59

70%

30%

75%

25%

66%

34%

56%

44%

63%

37%

75%

25%

76%

24%

83%

17%

67%

33%

93%

7%

67%

33%

82%

18%

72%

28%

78%

22%

66%

34%

67%

33%

71%

29%

71%

29%

64%

36%

■ Dagvinnu ■ Vaktavinnu

Niðurstöður eru ekki birtar ef n<6

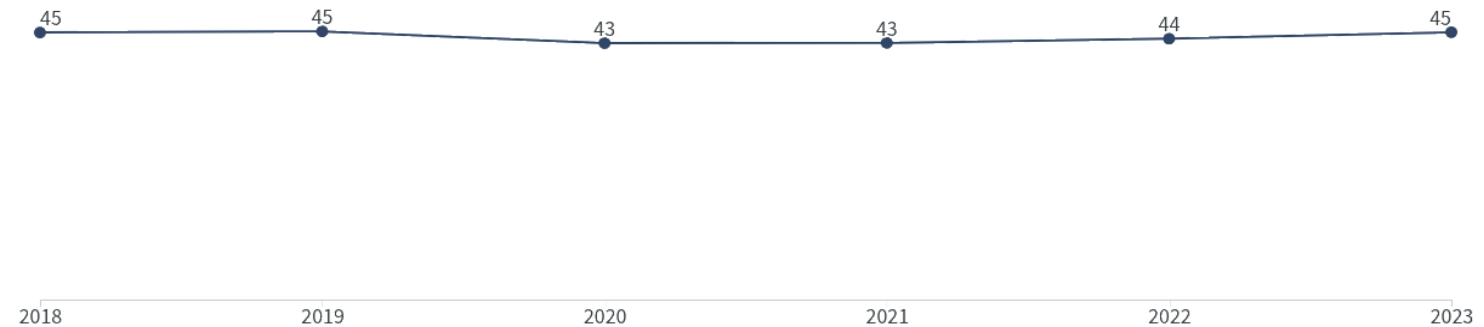
Hvað vannstu margar klukkustundir í aðalstarfi þínu að meðaltali á viku í september? - Fólk í fullu starfi

Nýjasta mæling

| | Fjöldi | % | +/- |
|---------------------|--------|-------|-----|
| Færri en 40 tíma | 63 | 20,9 | 4,6 |
| 40 tíma | 96 | 31,9 | 5,3 |
| 41-45 tíma | 54 | 17,9 | 4,3 |
| 46-50 tíma | 41 | 13,6 | 3,9 |
| Fleiri en 50 tíma | 47 | 15,6 | 4,1 |
| Fjöldi svara | 301 | | |
| Tóku afstöðu | 301 | 51,4 | |
| Ekki í fullu starfi | 244 | 41,6 | |
| Tóku ekki afstöðu | 41 | 7,0 | |
| Fjöldi aðspurðra | 586 | 100,0 | |
| Spurðir | 586 | 91,8 | |
| Ekki spurðir | 52 | 8,2 | |
| Fjöldi svarenda | 638 | 100,0 | |

Niðurstöður eru ekki birtar ef $n < 6$

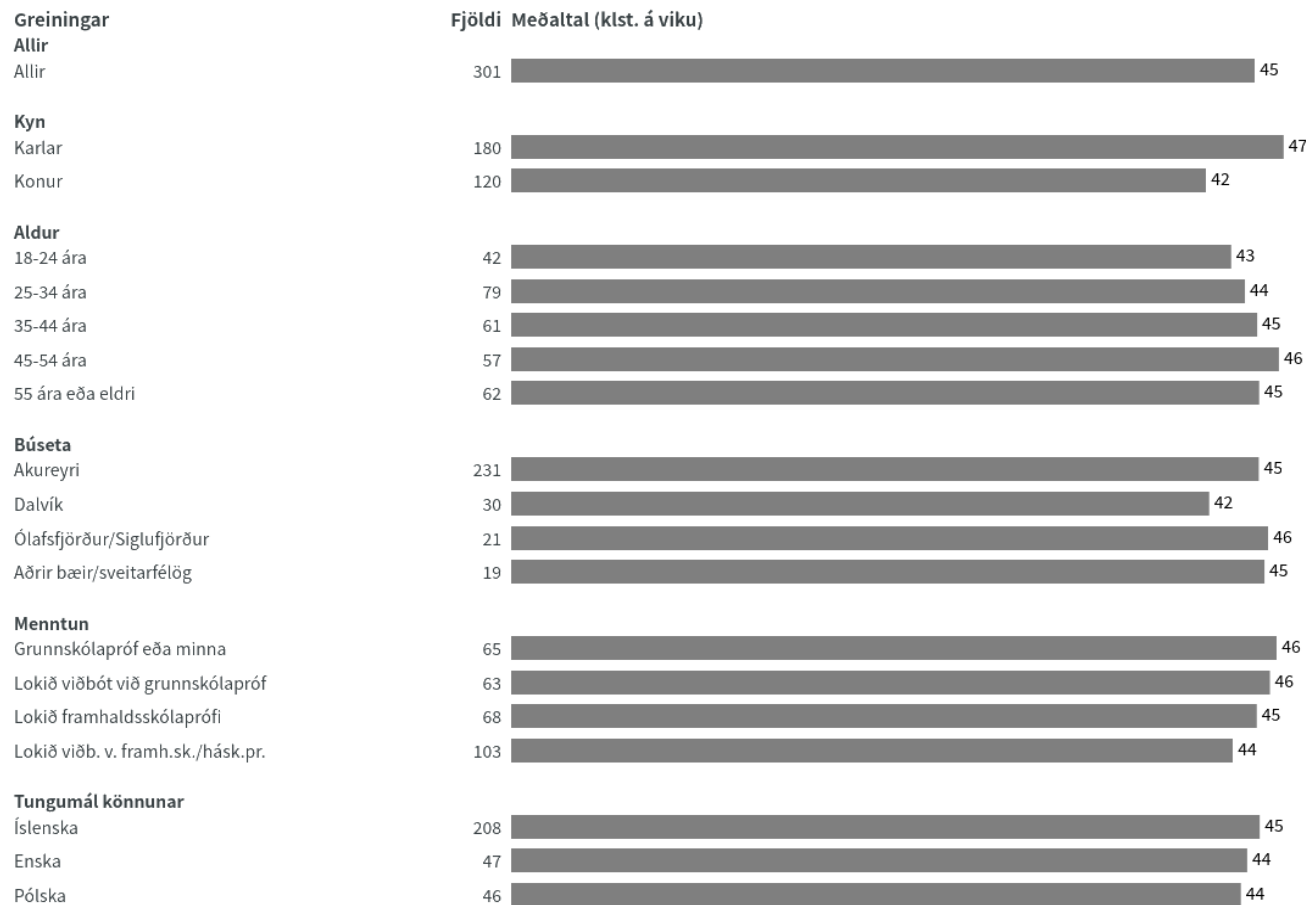
■ Meðaltal (klst. á viku)



Hvað vannstu margar klukkustundir í aðalstarfi þínu að meðaltali á viku í september? - Fólk í fullu starfi



Hvað vannstu margar klukkustundir í aðalstarfi þínu að meðaltali á viku í september? - Fólk í fullu starfi



Niðurstöður eru ekki birtar ef n<6

Hversu marga yfirvinnutíma vannst þú í þínu aðalstarfi að meðaltali á viku í september? - Fólk í fullu starfi



Nýjasta mæling


| | Fjöldi | % | +/- |
|---------------------|--------|-------|-----|
| 5 klst. eða færri | 95 | 50,3 | 7,1 |
| 6-9 klst. | 34 | 18,0 | 5,5 |
| 10-19 klst. | 38 | 20,1 | 5,7 |
| 20 klst. eða fleiri | 22 | 11,6 | 4,6 |
| Fjöldi svara | 189 | | |
| Tóku afstöðu | 189 | 32,3 | |
| Vann ekki yfirvinnu | 96 | 16,4 | |
| Ekki í fullu starfi | 244 | 41,6 | |
| Tóku ekki afstöðu | 57 | 9,7 | |
| Fjöldi aðspurðra | 586 | 100,0 | |
| Spurðir | 586 | 91,8 | |
| Ekki spurðir | 52 | 8,2 | |
| Fjöldi svarenda | 638 | 100,0 | |

■ Meðaltal (klst. á viku)

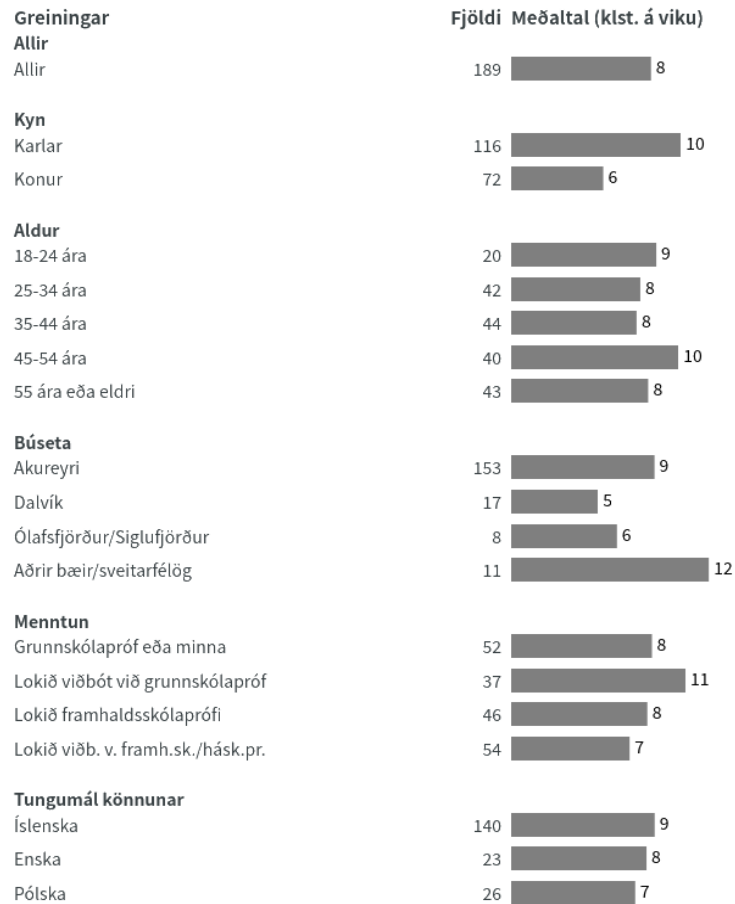


Niðurstöður eru ekki birtar ef n<6

Hversu marga yfirvinnutíma vannst þú í þínu aðalstarfi að meðaltali á viku í september? - Fólk í fullu starfi



Hversu marga yfirvinnutíma vannst þú í þínu aðalstarfi að meðaltali á viku í september? - Fólk í fullu starfi



Niðurstöður eru ekki birtar ef n<6

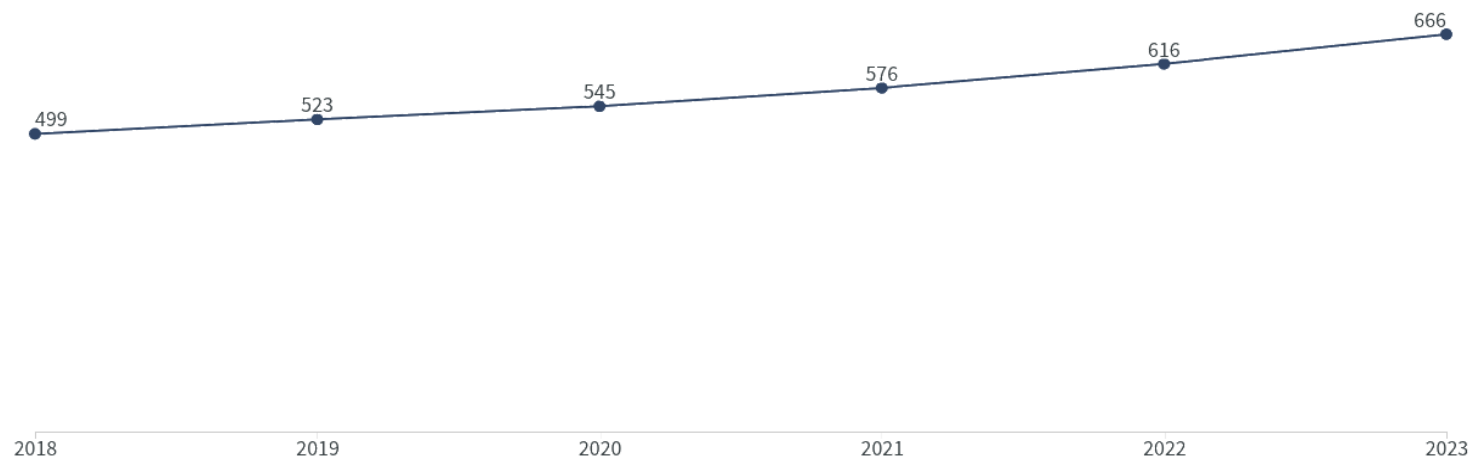
Hver voru heildarlaun þín fyrir skatta í þínu aðalstarfi fyrir september (laun greidd í byrjun október)? Heildarlaun eru allar greiðslur, grunnlaun/dagvinnulaun, yfirvinna, vaktaálag, bónus, fatastyrkur og aðrar greiðslur.

Nýjasta mæling

| | Fjöldi | % | +/- |
|--------------------------------|--------|-------|-----|
| Lægri en 400 þúsund kr. | 2 | 0,7 | 1,0 |
| 400-499 þúsund kr. | 37 | 13,5 | 4,0 |
| 500-599 þúsund kr. | 67 | 24,4 | 5,1 |
| 600-699 þúsund kr. | 72 | 26,2 | 5,2 |
| 700 þúsund kr. eða hærri | 97 | 35,3 | 5,6 |
| Fjöldi svara | 275 | | |
| Tóku afstöðu | 275 | 46,9 | |
| Í lægra en 70% starfshlutfalli | 81 | 13,8 | |
| Tóku ekki afstöðu | 230 | 39,2 | |
| Fjöldi aðspurðra | 586 | 100,0 | |
| Spurðir | 586 | 91,8 | |
| Ekki spurðir | 52 | 8,2 | |
| Fjöldi svarenda | 638 | 100,0 | |


Niðurstöður eru ekki birtar ef n<6

■ Meðaltal í þúsundum kr.



Hver voru heildarlaun þín fyrir skatta í þínu aðalstarfi fyrir september (laun greidd í byrjun október)?

Heildarlaun eru allar greiðslur, grunnlaun/dagvinnulaun, yfirvinna, vaktaálag, bónus, fatastyrkur og aðrar greiðslur.



Niðurstöður eru ekki birtar ef n<6

Hver voru heildarlaun þín fyrir skatta í þínu aðalstarfi fyrir september (laun greidd í byrjun október)?

Heildarlaun eru allar greiðslur, grunnlaun/dagvinnulaun, yfirvinna, vaktaálag, bónus, fatastyrkur og aðrar greiðslur.



Niðurstöður eru ekki birtar ef n<6

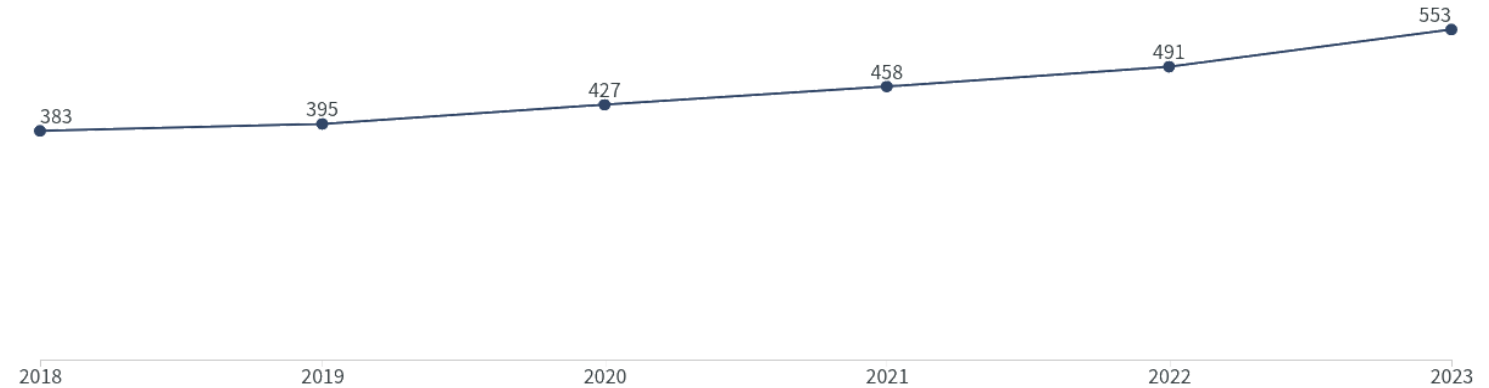
Hver voru dagvinnulaun/grunnlaun þín fyrir september (laun greidd í byrjun október) í þínu aðalstarfi? Hér er átt við grunnlaun eða dagvinnulaun fyrir skatta. Ekki er átt við greiðslur fyrir yfirvinnu, álag, bónusa eða önnur hlunnindi.

Nýjasta mæling

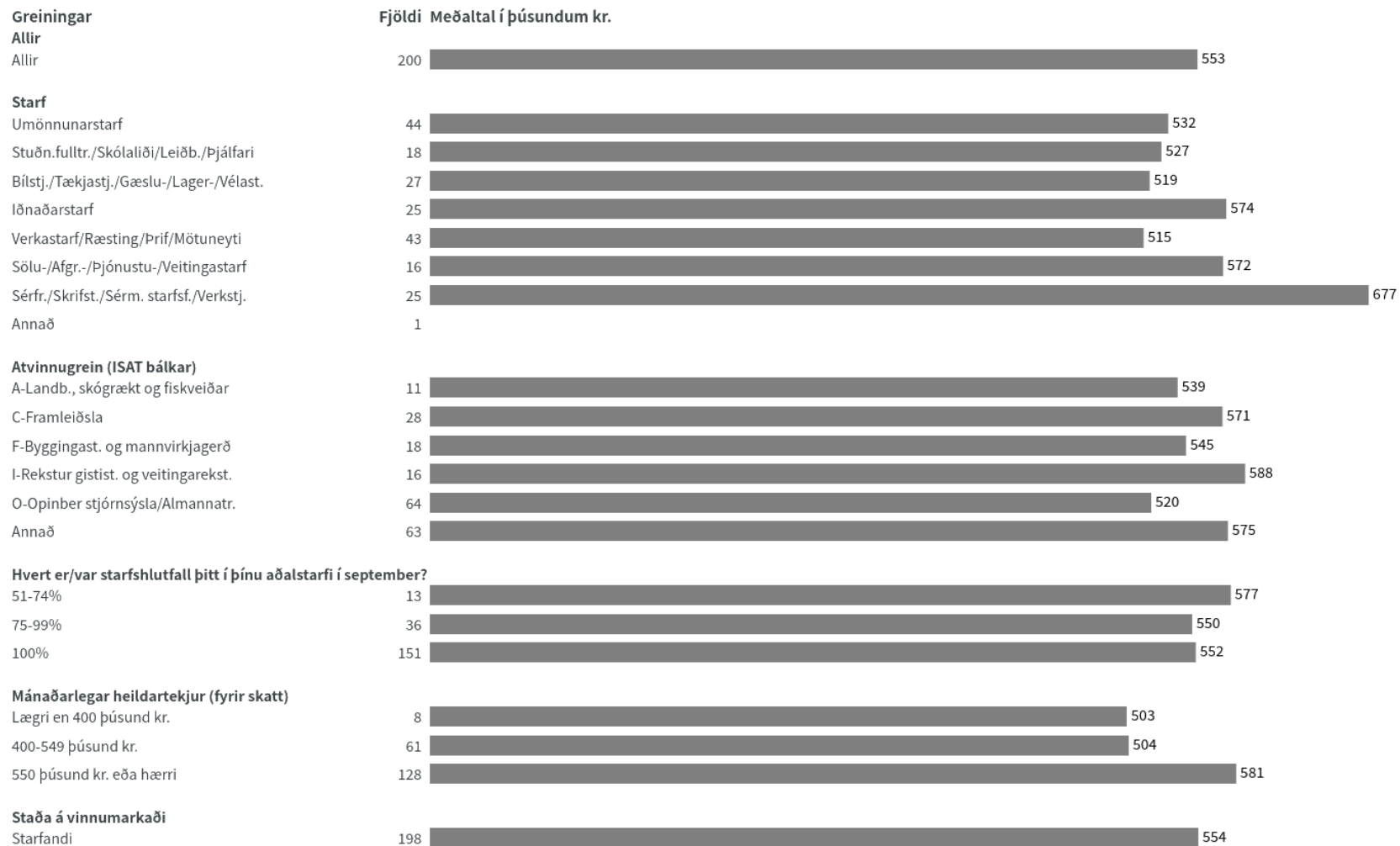
| | Fjöldi | % | +/- |
|--------------------------------|--------|-------|-----|
| Lægra en 400 þúsund kr. | 4 | 2,0 | 1,9 |
| 400-499 þúsund kr. | 58 | 29,0 | 6,3 |
| 500-599 þúsund kr. | 87 | 43,5 | 6,9 |
| 600 þúsund kr. eða hærri | 51 | 25,5 | 6,0 |
| Fjöldi svara | 200 | | |
| Tóku afstöðu | 200 | 34,1 | |
| Í lægra en 70% starfshlutfalli | 81 | 13,8 | |
| Tóku ekki afstöðu | 305 | 52,0 | |
| Fjöldi aðspurðra | 586 | 100,0 | |
| Spurðir | 586 | 91,8 | |
| Ekki spurðir | 52 | 8,2 | |
| Fjöldi svarenda | 638 | 100,0 | |

Niðurstöður eru ekki birtar ef n<6

■ Meðaltal í þúsundum kr.




Hver voru dagvinnulaun/grunnlaun þín fyrir september (laun greidd í byrjun október) í þínu aðalstarfi? Hér er átt við grunnlaun eða dagvinnulaun fyrir skatta. Ekki er átt við greiðslur fyrir yfirvinnu, álag, bónusa eða önnur hlunnindi.



Niðurstöður eru ekki birtar ef n<6

Hver voru dagvinnulaun/grunnlaun þín fyrir september (laun greidd í byrjun október) í þínu aðalstarfi? Hér er átt við grunnlaun eða dagvinnulaun fyrir skatta. Ekki er átt við greiðslur fyrir yfirvinnu, álag, bónusa eða önnur hlunnindi.



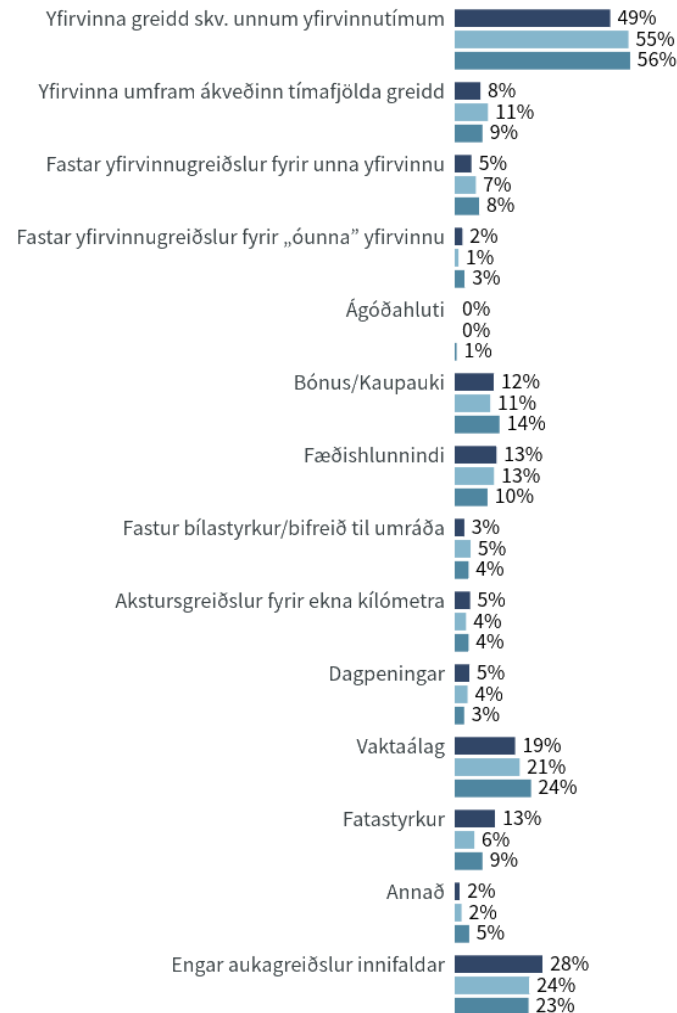
Niðurstöður eru ekki birtar ef n<6

Hvað er innifalið í heildarlaunum þínum?



Nýjasta mæling

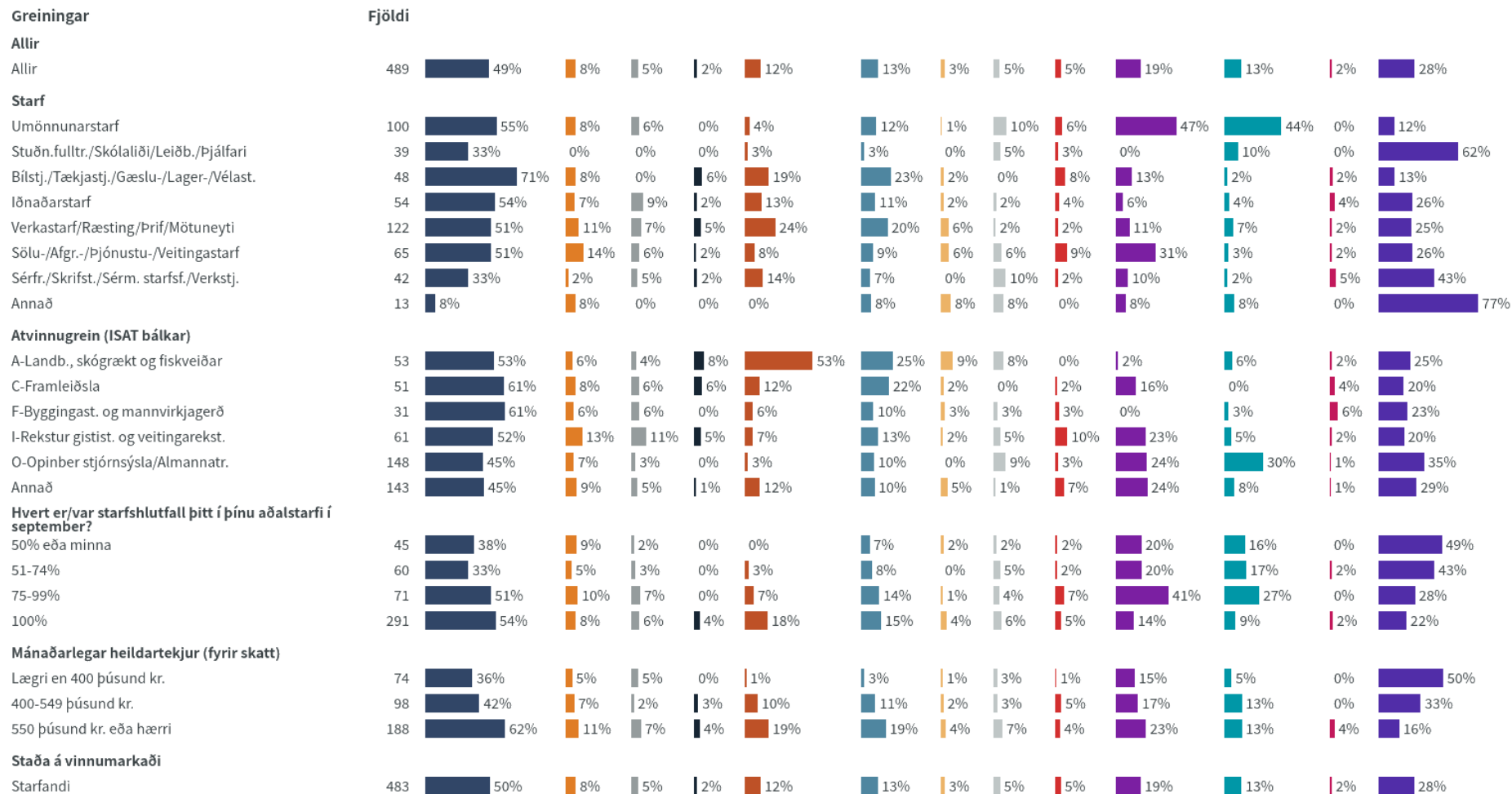
| | Fjöldi | % | +/- |
|---|--------|-------|-----|
| Yfirvinna greidd skv. unnum yfirvinnutímum | 242 | 49,5 | 4,4 |
| Vaktaálag | 94 | 19,2 | 3,5 |
| Fæðishlunnindi | 65 | 13,3 | 3,0 |
| Fatastyrkur | 63 | 12,9 | 3,0 |
| Bónus/Kaupauki | 61 | 12,5 | 2,9 |
| Yfirvinna umfram ákveðinn tímafjölda greidd | 40 | 8,2 | 2,4 |
| Fastar yfirvinnugreiðslur fyrir unna yfirvinnu | 26 | 5,3 | 2,0 |
| Akstursgreiðslur fyrir ekna kílómetra | 24 | 4,9 | 1,9 |
| Dagpeningar | 23 | 4,7 | 1,9 |
| Fastur bílastyrkur/bifreið til umráða | 15 | 3,1 | 1,5 |
| Fastar yfirvinnugreiðslur fyrir „óunna“ yfirvinnu | 12 | 2,5 | 1,4 |
| Annað | 8 | 1,6 | 1,1 |
| Engar aukagreiðslur innifaldar | 137 | 28,0 | 4,0 |
| Fjöldi svara | 810 | | |
| Tóku afstöðu | 489 | 83,4 | |
| Tóku ekki afstöðu | 97 | 16,6 | |
| Fjöldi aðspurðra | 586 | 100,0 | |
| Spurðir | 586 | 91,8 | |
| Ekki spurðir | 52 | 8,2 | |
| Fjöldi svarenda | 638 | 100,0 | |



■ 2023 (n = 489)
■ 2022 (n = 416)
■ 2021 (n = 498)

Niðurstöður eru ekki birtar ef n<6

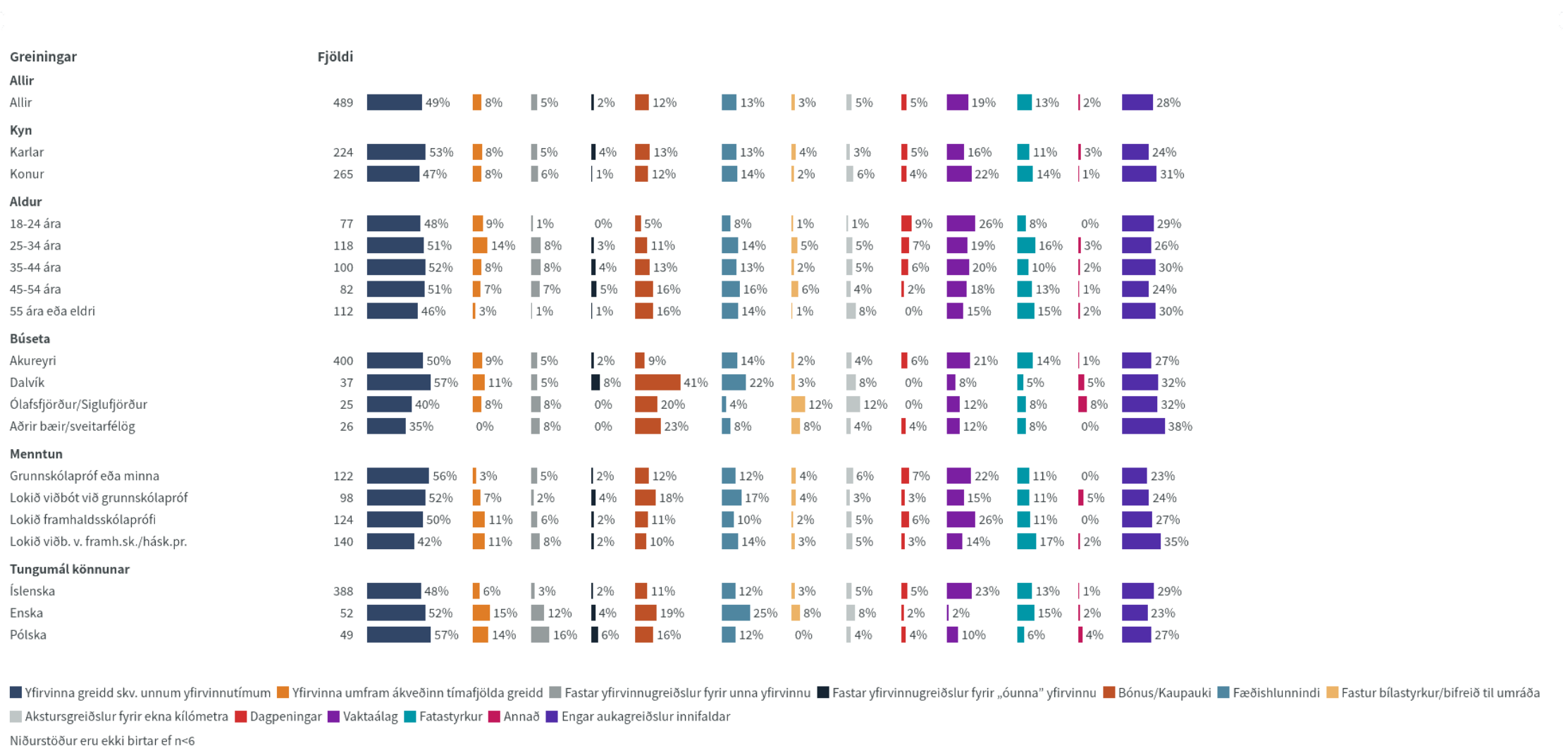
Hvað er innifalið í heildarlaunum þínum?



■ Yfirvinna greidd skv. unnum yfirvinnutímum ■ Yfirvinna umfram ákveðinn tímafjölda greidd ■ Fastar yfirvinnugreiðslur fyrir unna yfirvinnu ■ Fastar yfirvinnugreiðslur fyrir „óunna“ yfirvinnu ■ Bónus/Kaupauki ■ Fæðishlunnindi ■ Fastur bílastyrkur/bifreið til umráða ■ Akstursgreiðslur fyrir eigna kílómetra ■ Dagpeningar ■ Vaktaálag ■ Fatastyrkur ■ Annað ■ Engar aukagreiðslur innifaldar

Niðurstöður eru ekki birtar ef n<6

Hvað er innifalið í heildarlaunum þínum?



Hvert er fyrirkomulag launagreiðslna hjá þér?



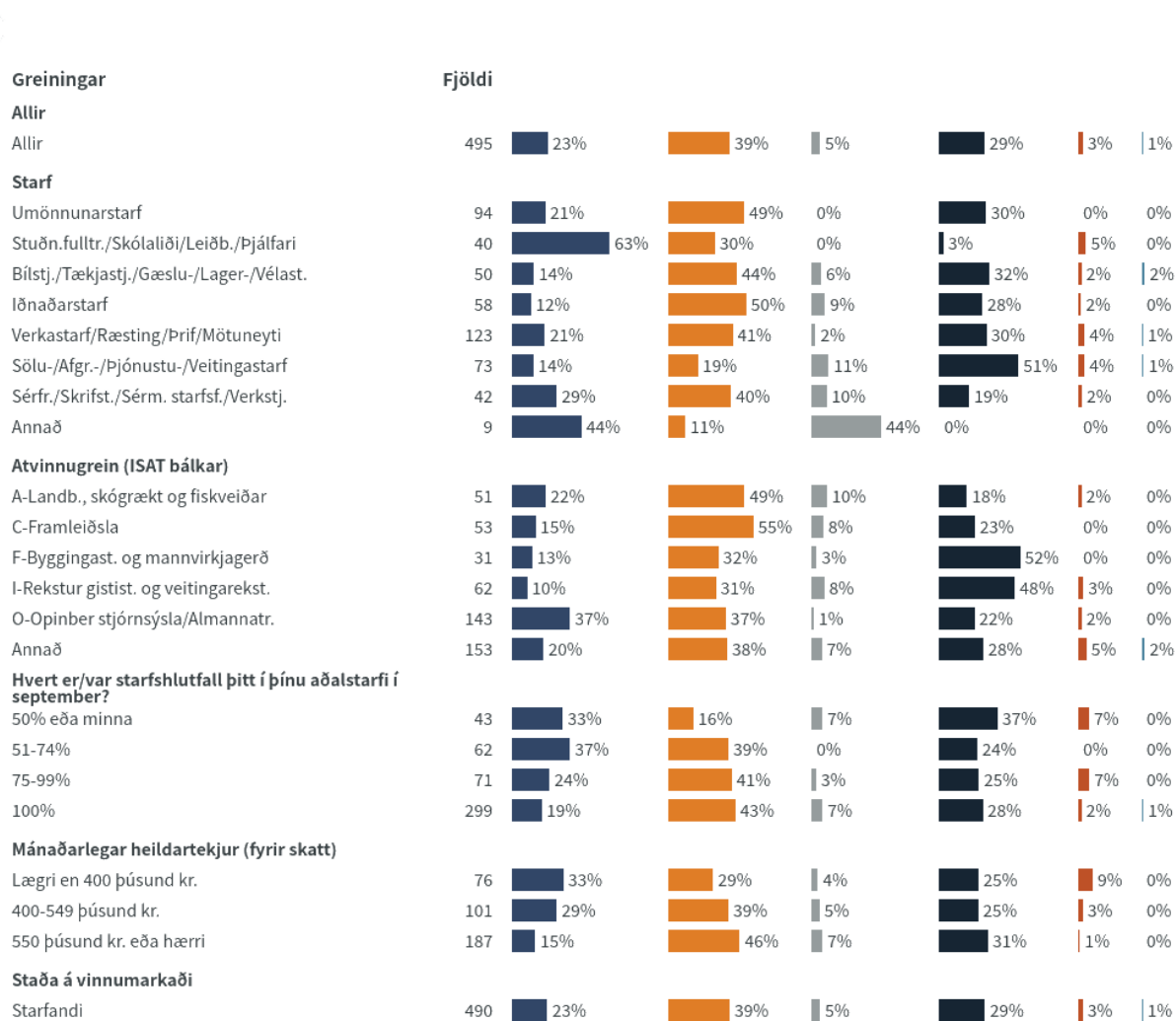
Nýjasta mæling

| | Fjöldi | % | +/- |
|---|--------|-------|-----|
| Grunnlaun með aukagreiðslum, svo sem yfirvinnu eða bónusum | 195 | 39,4 | 4,3 |
| Tímakaup – ólíkur taxti eftir tíma sólarhrings (dagvinnu/eftirvinnu) | 143 | 28,9 | 4,0 |
| Grunnlaun án aukagreiðslna | 113 | 22,8 | 3,7 |
| Pakkalaun – ein heildarupphæð er greidd fyrir alla vinnu, hvort sem það er dagvinna eða yfirvinna | 27 | 5,5 | 2,0 |
| Tímakaup - jafnaðarkaup – greitt sama kaup fyrir tíma, hvenær sólarhringsins sem unnið er | 14 | 2,8 | 1,5 |
| Ákvæðisvinna | 3 | 0,6 | 0,7 |
| Fjöldi svara | 495 | | |
| Tóku afstöðu | 495 | 84,5 | |
| Tóku ekki afstöðu | 91 | 15,5 | |
| Fjöldi aðspurðra | 586 | 100,0 | |
| Spurðir | 586 | 91,8 | |
| Ekki spurðir | 52 | 8,2 | |
| Fjöldi svarenda | 638 | 100,0 | |



Niðurstöður eru ekki birtar ef n<6

Hvert er fyrirkomulag launagreiðslna hjá þér?



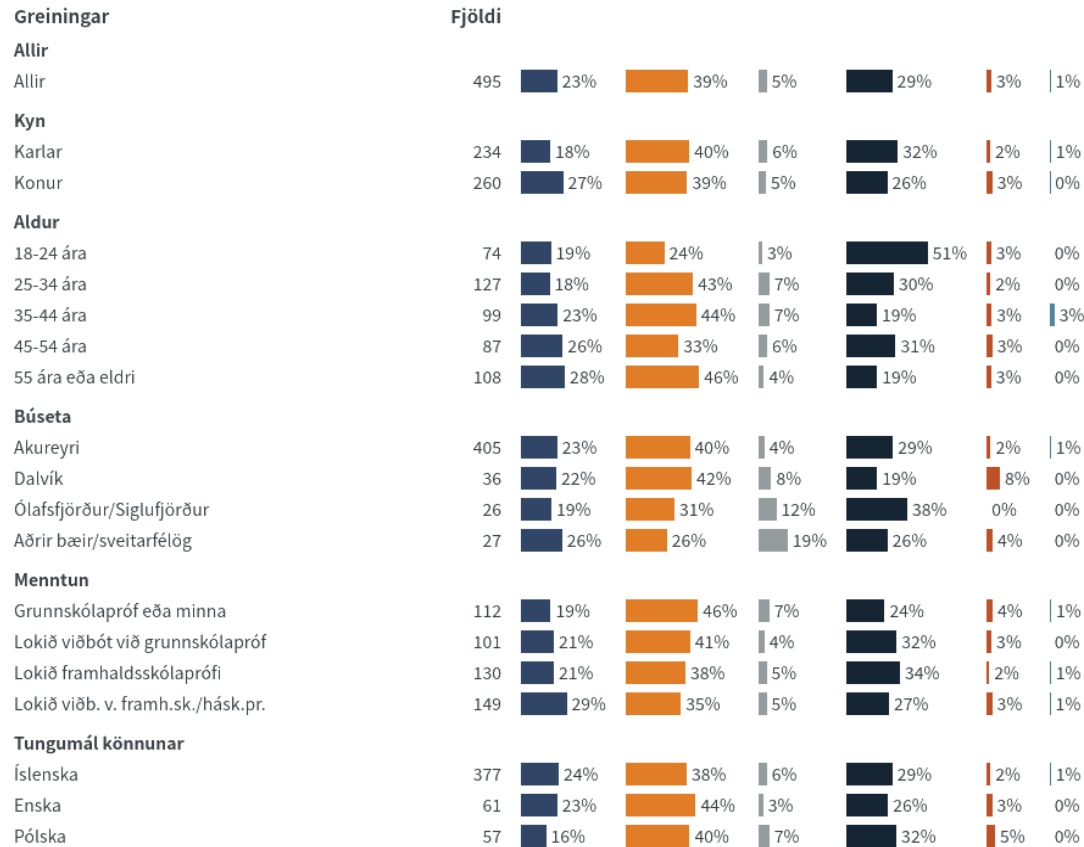
■ Grunnlaun án aukagreiðslna ■ Grunnlaun með aukagreiðslum, svo sem yfirvinnu eða bónusum ■ Pakkalaun – ein heildarupphæð er greidd fyrir alla vinnu, hvort sem það er dagvinna eða yfirvinna ■ Tímakaup – ólíkur taxi eftir tíma sólarhrings (dagvinnu/eftirvinnu)

■ Tímakaup - jafnaðarkaup – greitt sama kaup fyrir tíma, hvenær sólarhringsins sem unnið er ■ Ákvæðisvinna

Niðurstöður eru ekki birtar ef n<6

Hvert er fyrirkomulag launagreiðslna hjá þér?

Þessi mynd sýnir hvernig fyrirkomulagið á launagreiðslum er á milli greininga. Þú getur séð hvernig launagreiðslur eru settar upp hjá þér og hvernig þú getur breytt þeim.



■ Grunnlaun án aukagreiðslna ■ Grunnlaun með aukagreiðslum, svo sem yfirvinna eða bónusum ■ Pakkalaun – ein heildarupphæð er greidd fyrir alla vinnu, hvort sem það er dagvinna eða yfirvinna ■ Tímakaup – ólíkur taxti eftir tíma sólarhrings (dagvinnu/eftirvinnu)

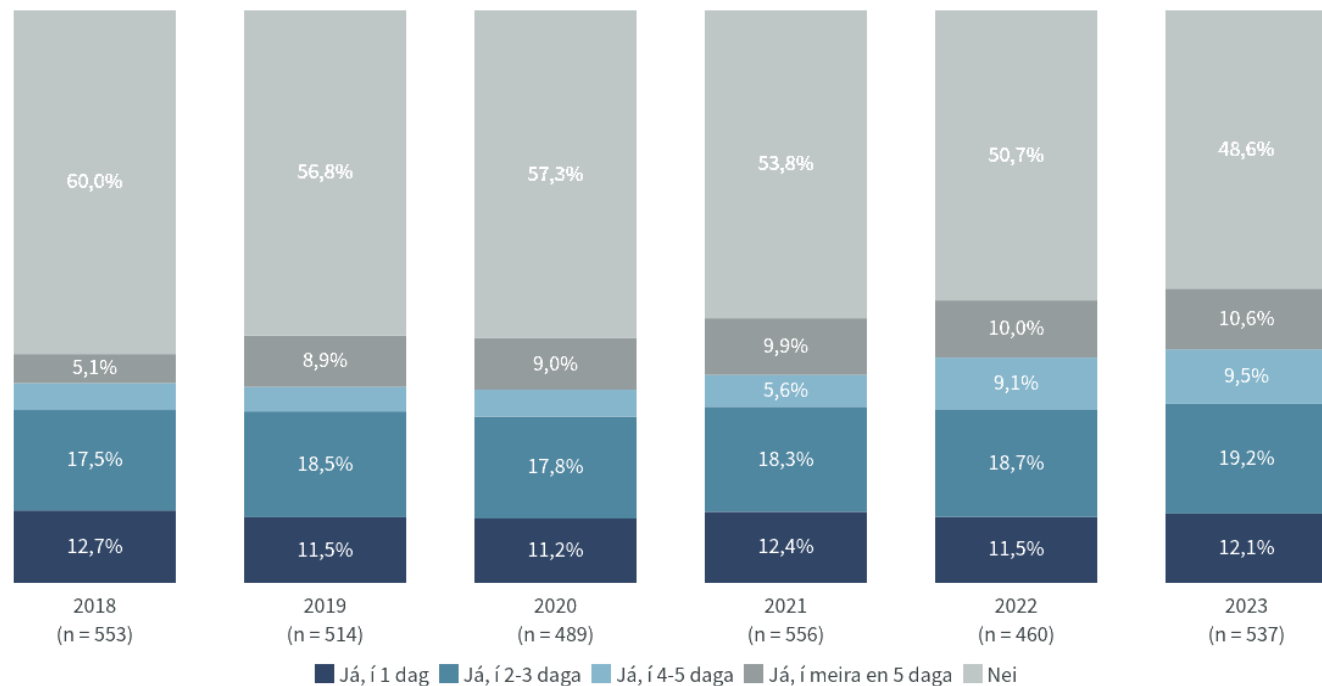
■ Tímakaup - jafnaðarkaup – greitt sama kaup fyrir tíma, hvenær sólarhringsins sem unnið er ■ Ákvæðisvinna

Niðurstöður eru ekki birtar ef n<6

Varst þú frá vinnu einn dag eða meira vegna eigin veikinda/vinnuslyss á síðustu 3 mánuðum?

Nýjasta mæling

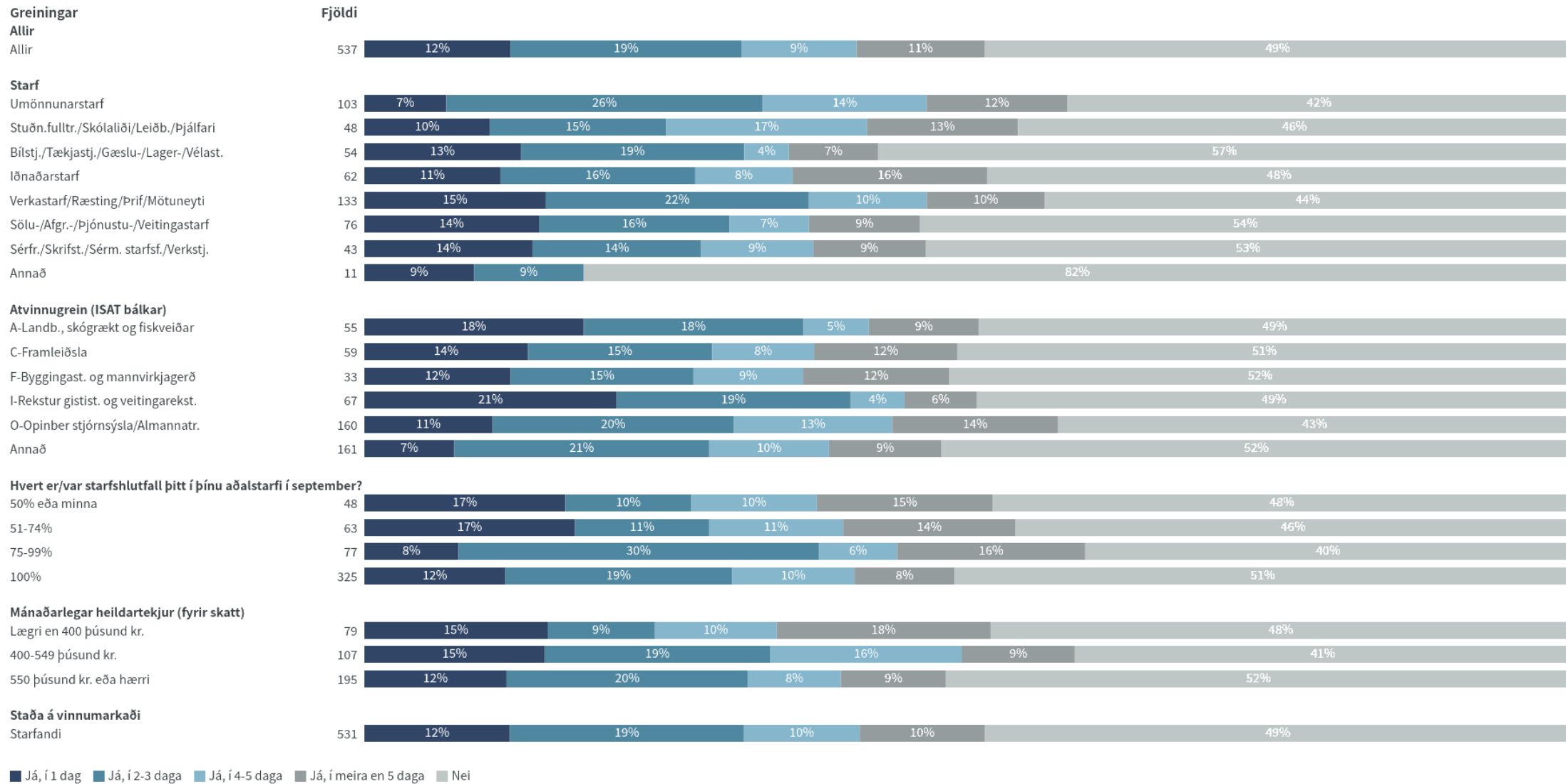
| | Fjöldi | % | +/- |
|-----------------------|--------|-------|-----|
| Já, í 1 dag | 65 | 12,1 | 2,8 |
| Já, í 2-3 daga | 103 | 19,2 | 3,3 |
| Já, í 4-5 daga | 51 | 9,5 | 2,5 |
| Já, í meira en 5 daga | 57 | 10,6 | 2,6 |
| Nei | 261 | 48,6 | 4,2 |
| Fjöldi svara | 537 | | |
| Tóku afstöðu | 537 | 91,6 | |
| Tóku ekki afstöðu | 49 | 8,4 | |
| Fjöldi aðspurðra | 586 | 100,0 | |
| Spurðir | 586 | 91,8 | |
| Ekki spurðir | 52 | 8,2 | |
| Fjöldi svarenda | 638 | 100,0 | |



Tímabil: Year

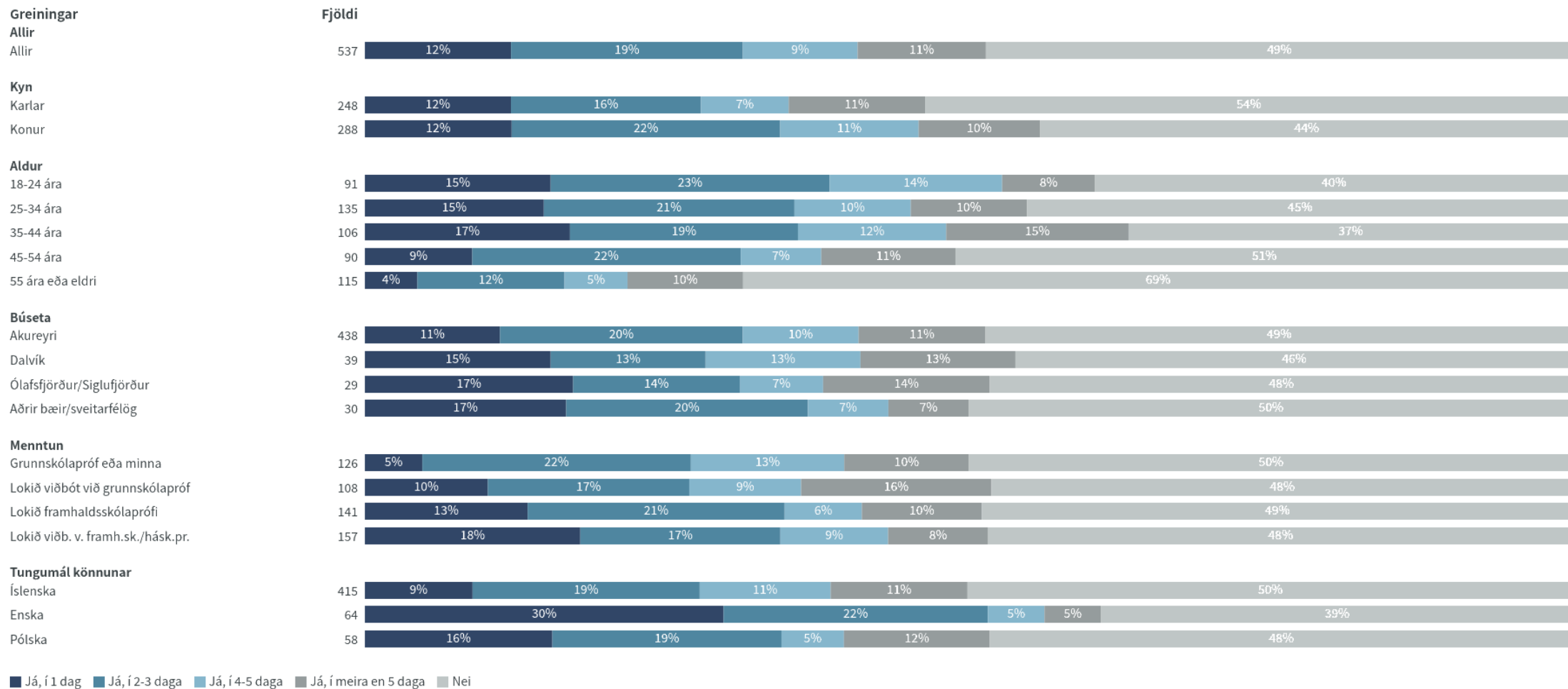
Niðurstöður eru ekki birtar ef n<6

Varst þú frá vinnu einn dag eða meira vegna eigin veikinda/vinnuslyss á síðustu 3 mánuðum?



Niðurstöður eru ekki birtar ef n<6

Varst þú frá vinnu einn dag eða meira vegna eigin veikinda/vinnuslyss á síðustu 3 mánuðum?



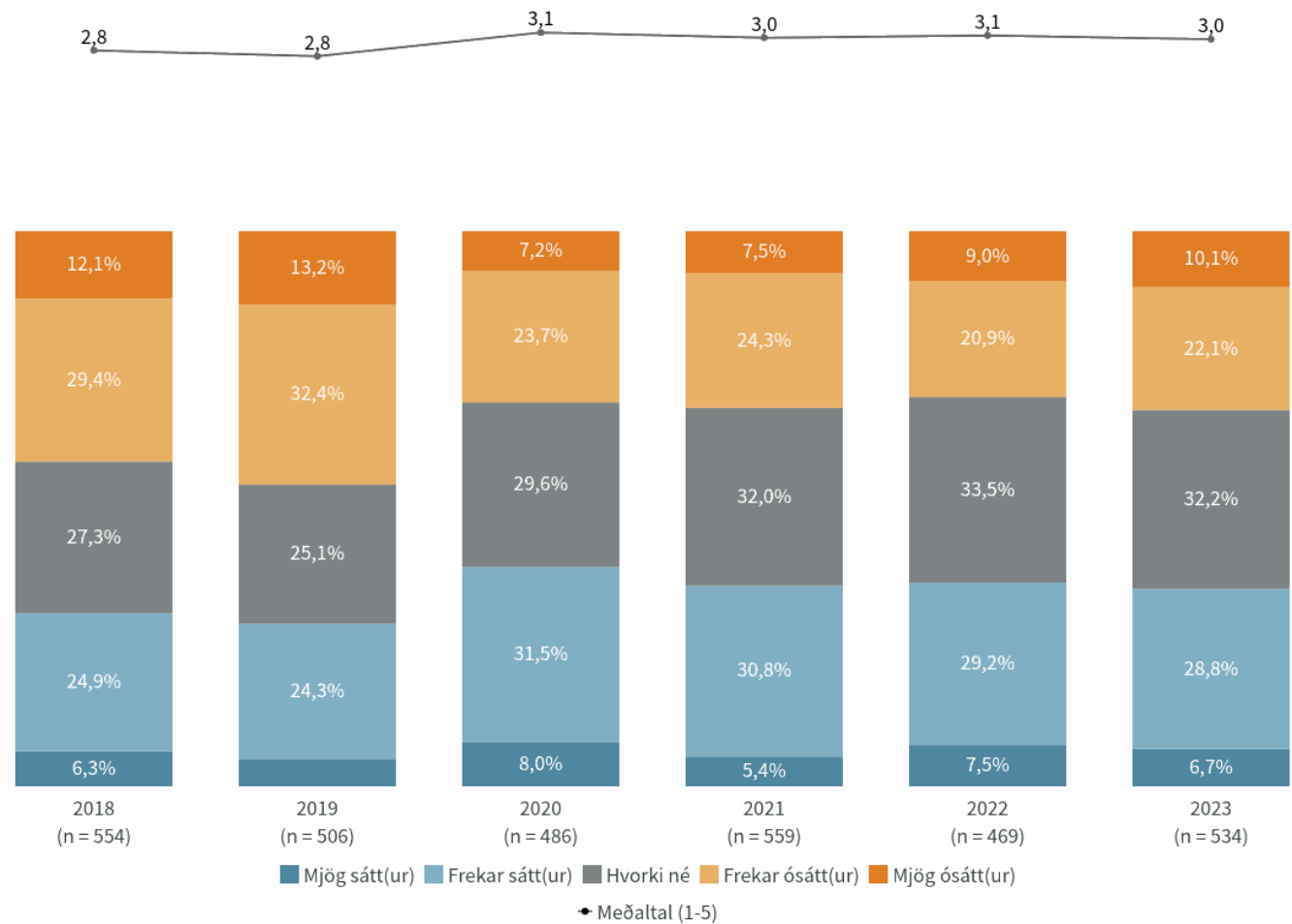
Niðurstöður eru ekki birtar ef n<6

Ert þú sátt(ur) eða ósátt(ur) við laun þín?



Nýjasta mæling

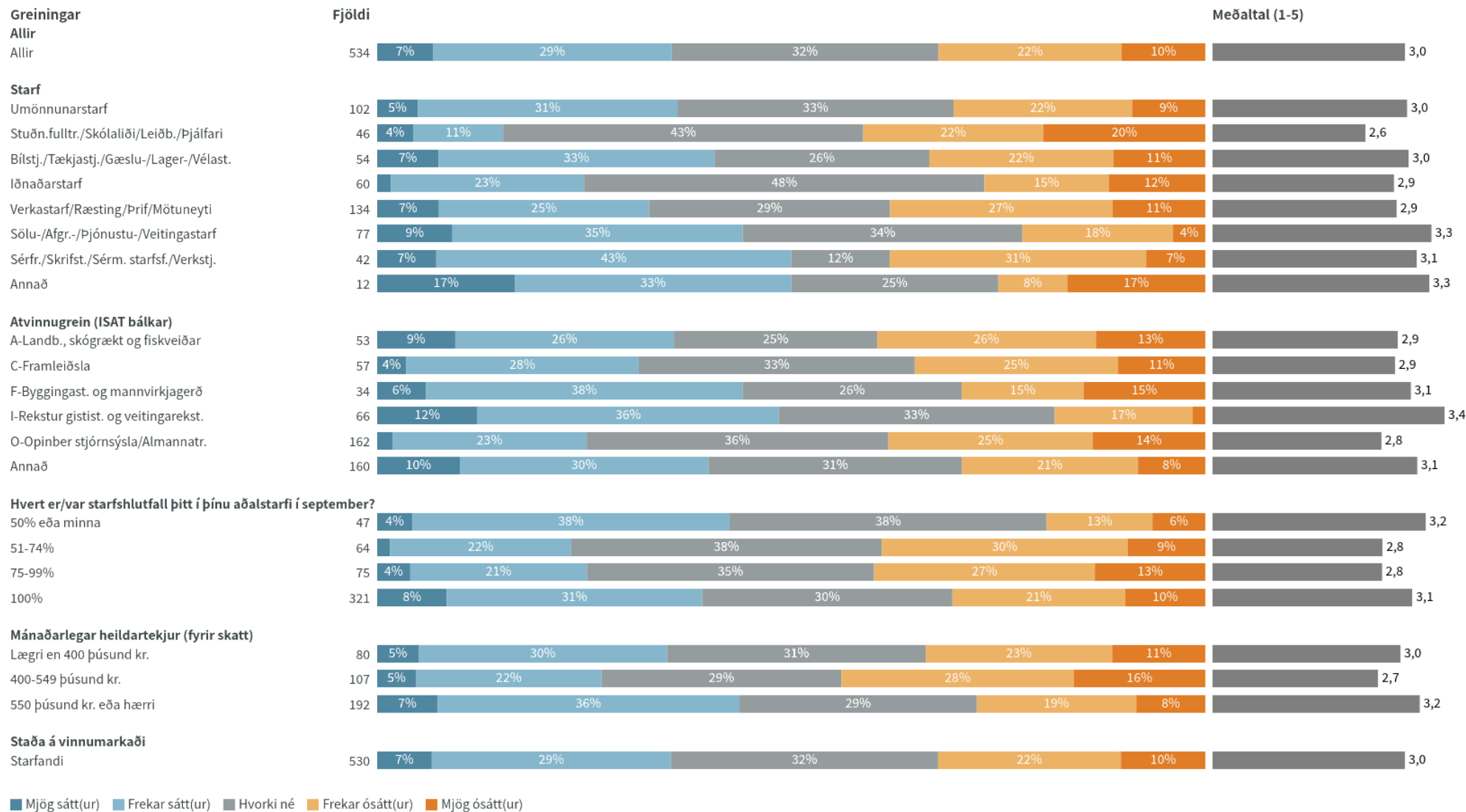
| | Fjöldi | % | +/- |
|----------------------|--------|-------|-----|
| Mjög sátt(ur) (5) | 36 | 6,7 | 2,1 |
| Frekar sátt(ur) (4) | 154 | 28,8 | 3,8 |
| Hvorki né (3) | 172 | 32,2 | 4,0 |
| Frekar ósátt(ur) (2) | 118 | 22,1 | 3,5 |
| Mjög ósátt(ur) (1) | 54 | 10,1 | 2,6 |
| Fjöldi svara | 534 | | |
| Tóku afstöðu | 534 | 91,1 | |
| Tóku ekki afstöðu | 52 | 8,9 | |
| Fjöldi aðspurðra | 586 | 100,0 | |
| Spurðir | 586 | 91,8 | |
| Ekki spurðir | 52 | 8,2 | |
| Fjöldi svarenda | 638 | 100,0 | |
| Meðaltal | 3,0 | | |
| Vikmörk ± | 0,1 | | |
| Staðalfrávik | 1,1 | | |



Tímabil: Year

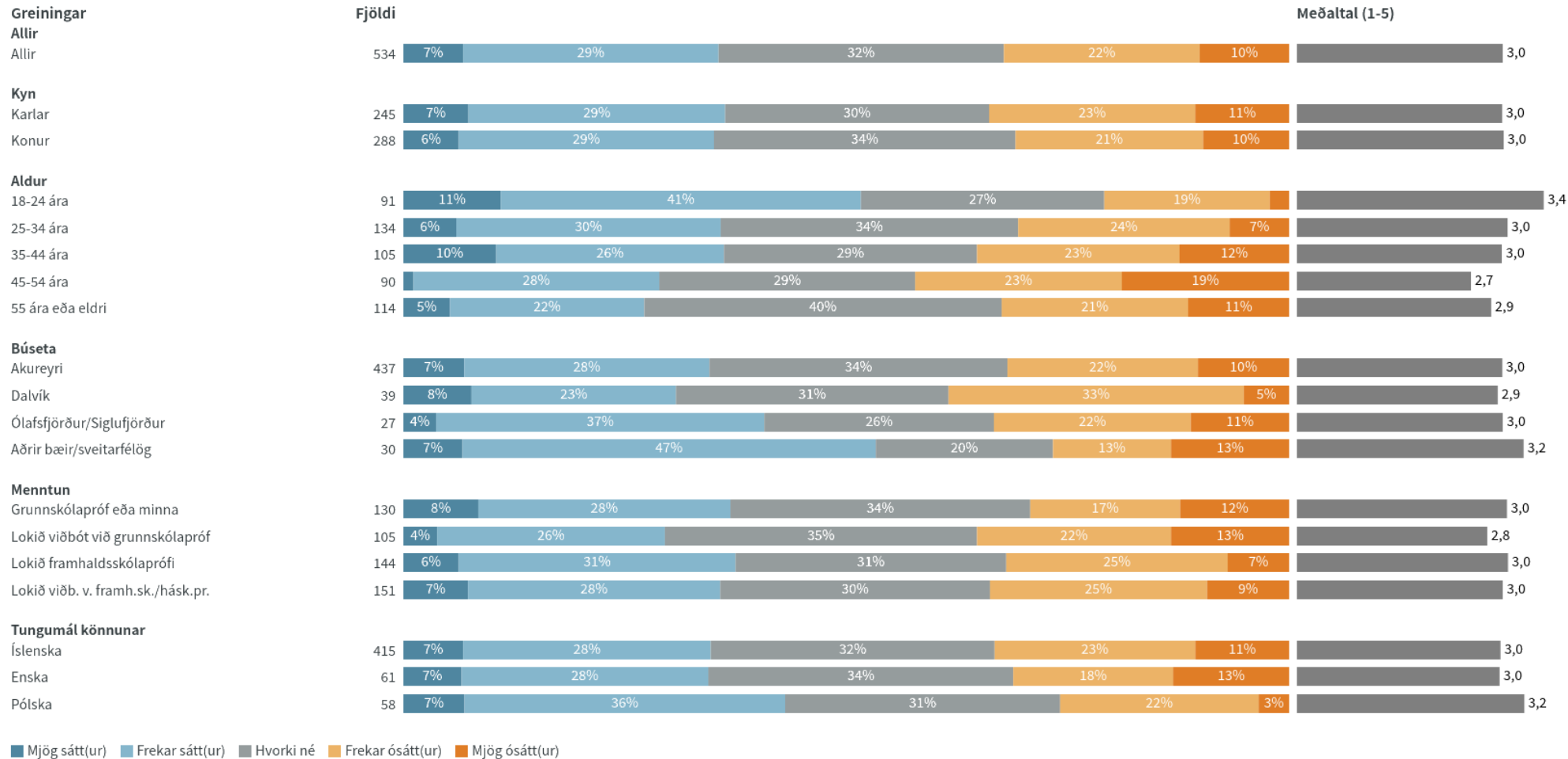
Niðurstöður eru ekki birtar ef n<6

Ert þú sátt(ur) eða ósátt(ur) við laun þín?



Niðurstöður eru ekki birtar ef n<6

Ert þú sátt(ur) eða ósátt(ur) við laun þín?

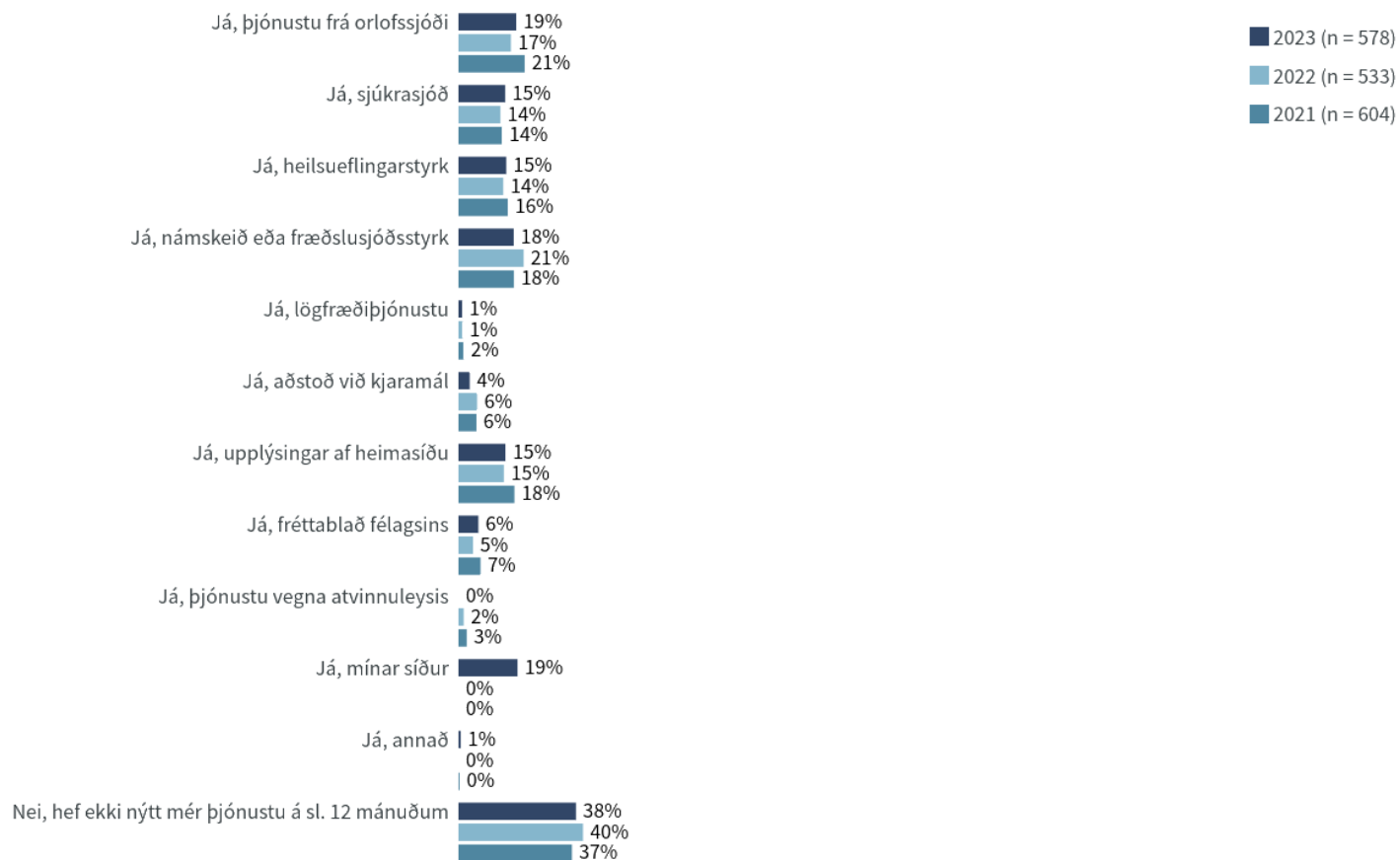


Niðurstöður eru ekki birtar ef n<6

Hefur þú nýtt þér eitthvað af eftirfarandi á síðustu 12 mánuðum hjá Einingu-löju?

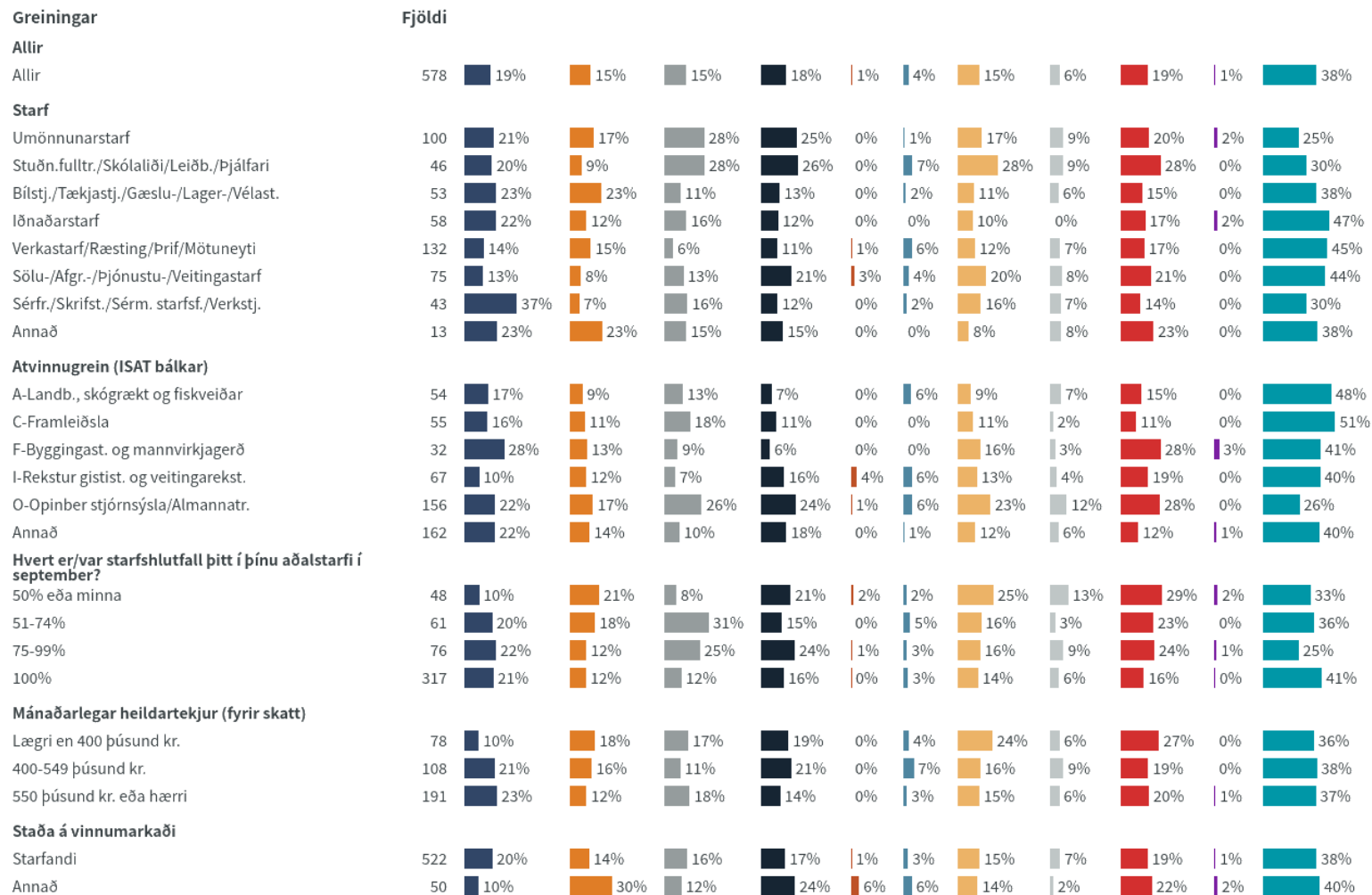
Nýjasta mæling

| | Fjöldi | % | +/- |
|--|--------|-------|-----|
| Já, mínar síður | 110 | 19,0 | 3,2 |
| Já, þjónustu frá orlofssjóði | 108 | 18,7 | 3,2 |
| Já, námskeið eða fræðslusjóðsstyrk | 103 | 17,8 | 3,1 |
| Já, heilsueflingarstyrk | 89 | 15,4 | 2,9 |
| Já, upplýsingar af heimasíðu | 88 | 15,2 | 2,9 |
| Já, sjúkrasjóð | 87 | 15,1 | 2,9 |
| Já, fréttablað félagsins | 37 | 6,4 | 2,0 |
| Já, aðstoð við kjaramál | 21 | 3,6 | 1,5 |
| Já, lögfræðiþjónustu | 7 | 1,2 | 0,9 |
| Já, annað | 4 | 0,7 | 0,7 |
| Nei, hef ekki nýtt mér þjónustu á sl. 12 mánuðum | 219 | 37,9 | 4,0 |
| Fjöldi svara | 873 | | |
| Tóku afstöðu | 578 | 90,6 | |
| Tóku ekki afstöðu | 60 | 9,4 | |
| Fjöldi svarenda | 638 | 100,0 | |



Niðurstöður eru ekki birtar ef n<6

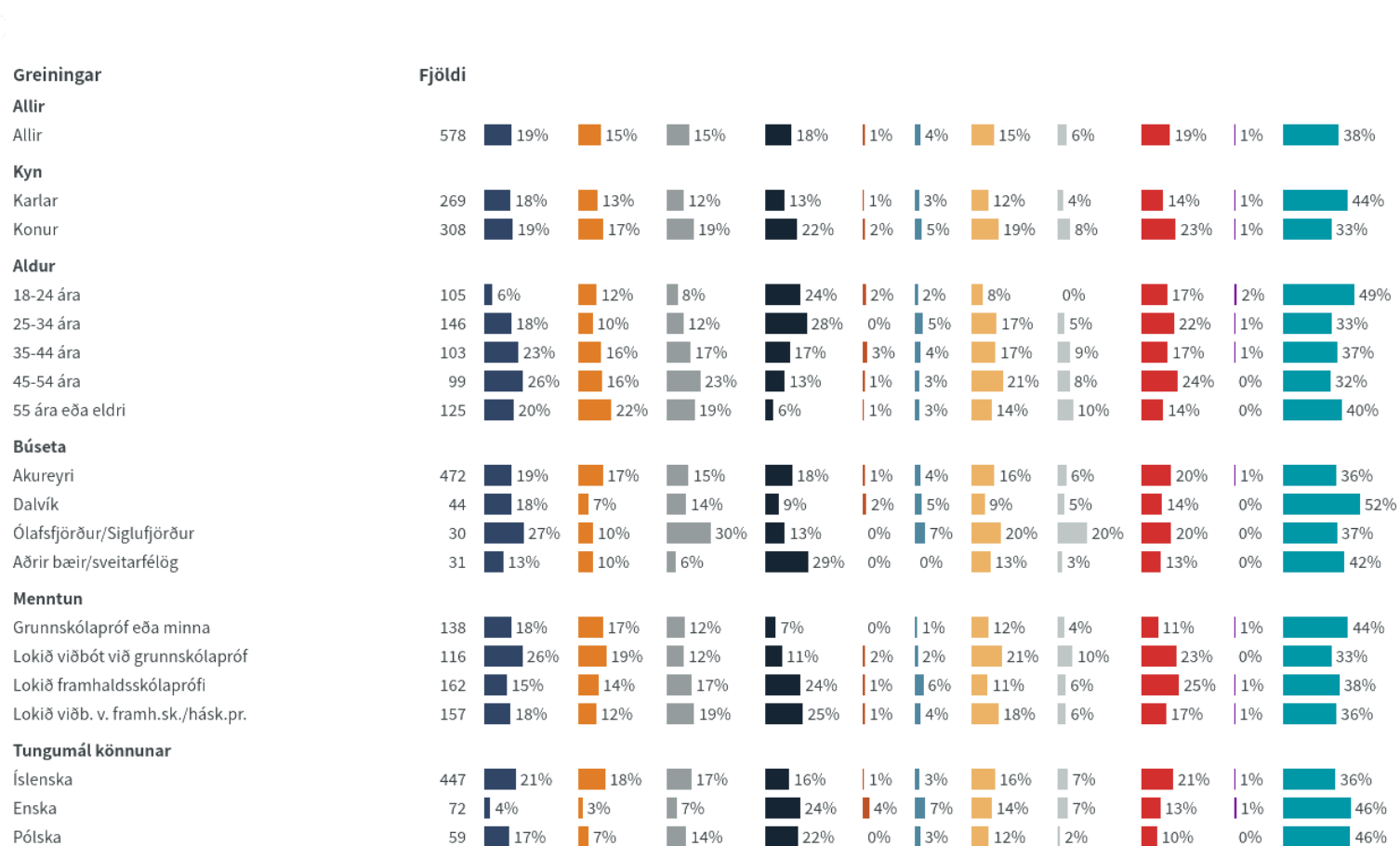
Hefur þú nýtt þér eitthvað af eftirfarandi á síðustu 12 mánuðum hjá Einingu-löju?



■ Já, þjónustu frá orlofsjóði ■ Já, sjúkrasjóð ■ Já, heilsueflingarstyrk ■ Já, námskeið eða fræðslusjóðsstyrk ■ Já, lögfræðilþjónustu ■ Já, aðstoð við kjaramál ■ Já, upplýsingar af heimasíðu ■ Já, fréttablað félagsins ■ Já, mínar síður ■ Já, annað ■ Nei, hef ekki nýtt mér þjónustu á sl. 12 mánuðum

Niðurstöður eru ekki birtar ef n<6

Hefur þú nýtt þér eitthvað af eftirfarandi á síðustu 12 mánuðum hjá Einingu-löju?



■ Já, þjónustu frá orlofssjóði ■ Já, sjúkrasjóð ■ Já, heilsueflingarstyrk ■ Já, námskeið eða fræðslusjóðsstyrk ■ Já, lögfræðipjónustu ■ Já, aðstoð við kjaramál ■ Já, upplýsingar af heimasíðu ■ Já, fréttablað félagsins ■ Já, mínar síður ■ Já, annað

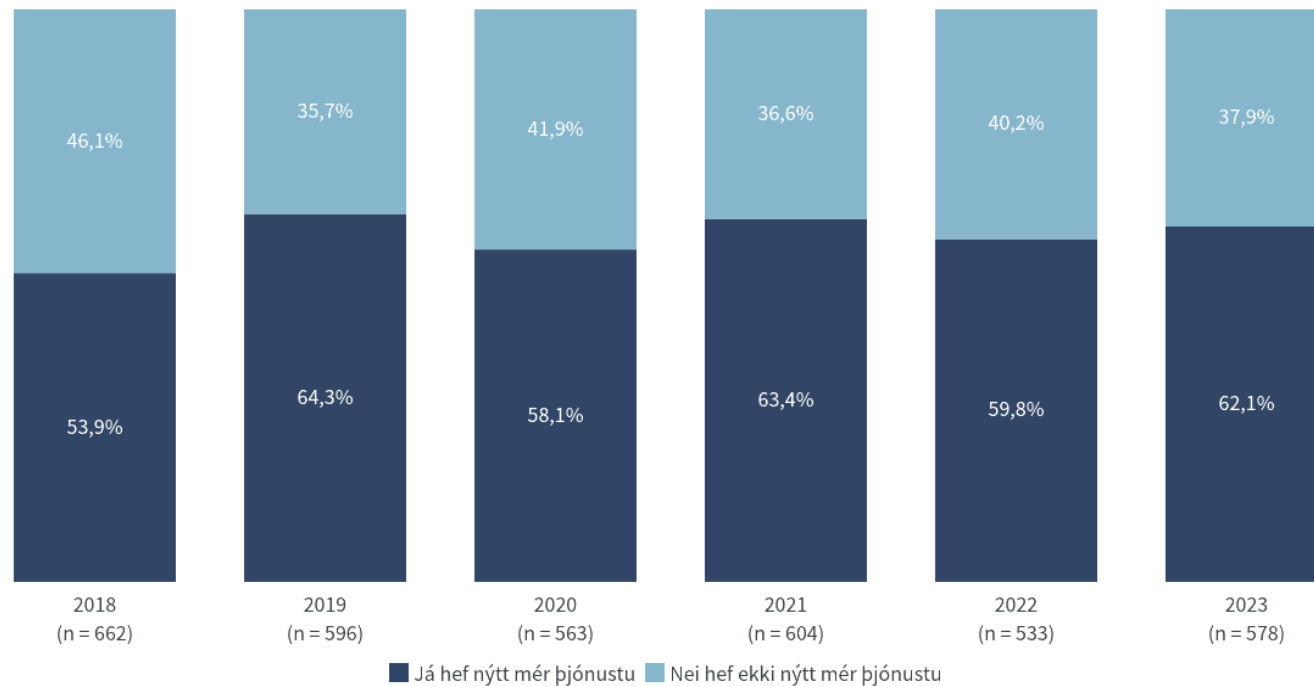
■ Nei, hef ekki nýtt mér þjónustu á sl. 12 mánuðum

Niðurstöður eru ekki birtar ef n<6

Hefur þú nýtt þér þjónustu á síðustu 12 mánuðum hjá Einingu-löðu?

Nýjasta mæling

| | Fjöldi | % | +/- |
|--------------------------------|--------|-------|-----|
| Já hef nýtt mér þjónustu | 359 | 62,1 | 4,0 |
| Nei hef ekki nýtt mér þjónustu | 219 | 37,9 | 4,0 |
| Fjöldi svara | 578 | | |
| Tóku afstöðu | 578 | 90,6 | |
| Tóku ekki afstöðu | 60 | 9,4 | |
| Fjöldi svarenda | 638 | 100,0 | |



Tímabil: Year

Niðurstöður eru ekki birtar ef $n < 6$

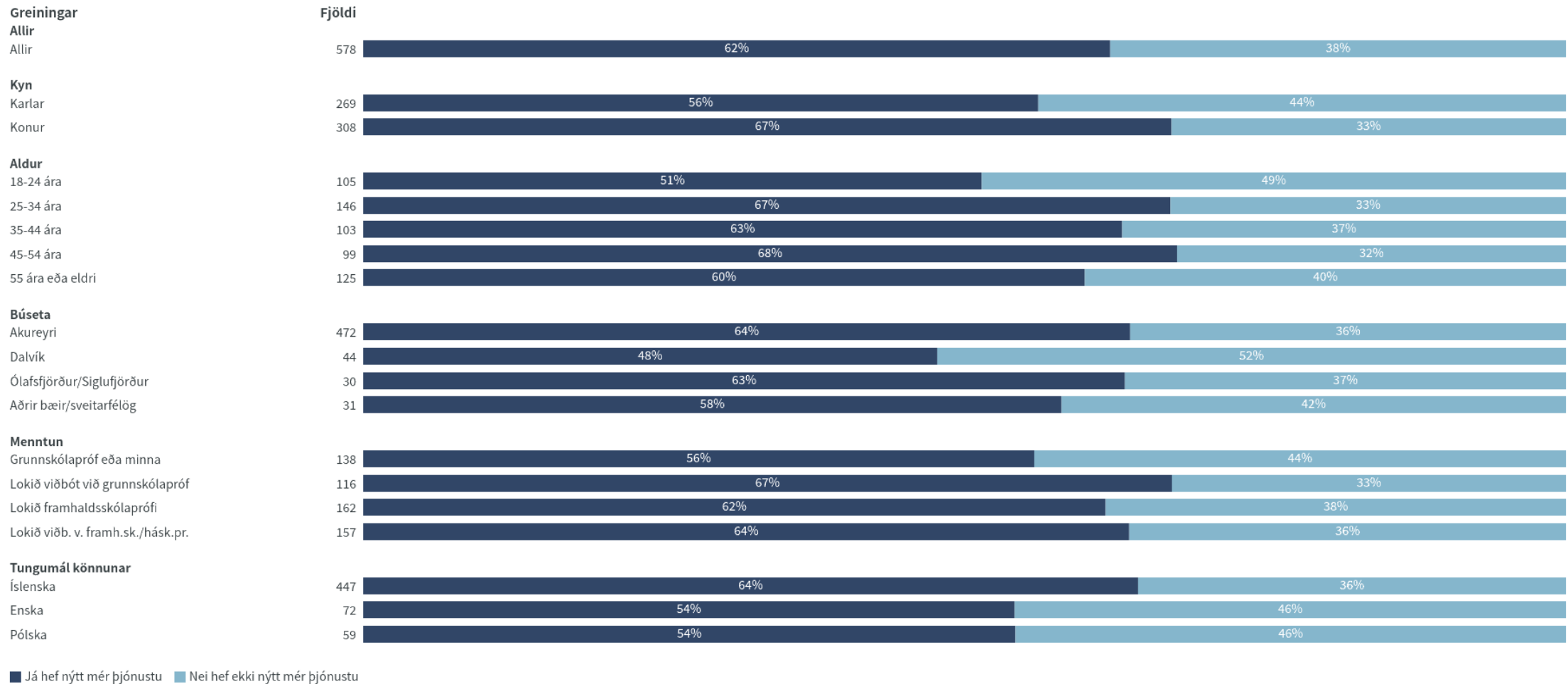
Hefur þú nýtt þér þjónustu á síðustu 12 mánuðum hjá Einingu-löju?



■ Já hef nýtt mér þjónustu ■ Nei hef ekki nýtt mér þjónustu

Niðurstöður eru ekki birtar ef n<6

Hefur þú nýtt þér þjónustu á síðustu 12 mánuðum hjá Einingu-löðu?

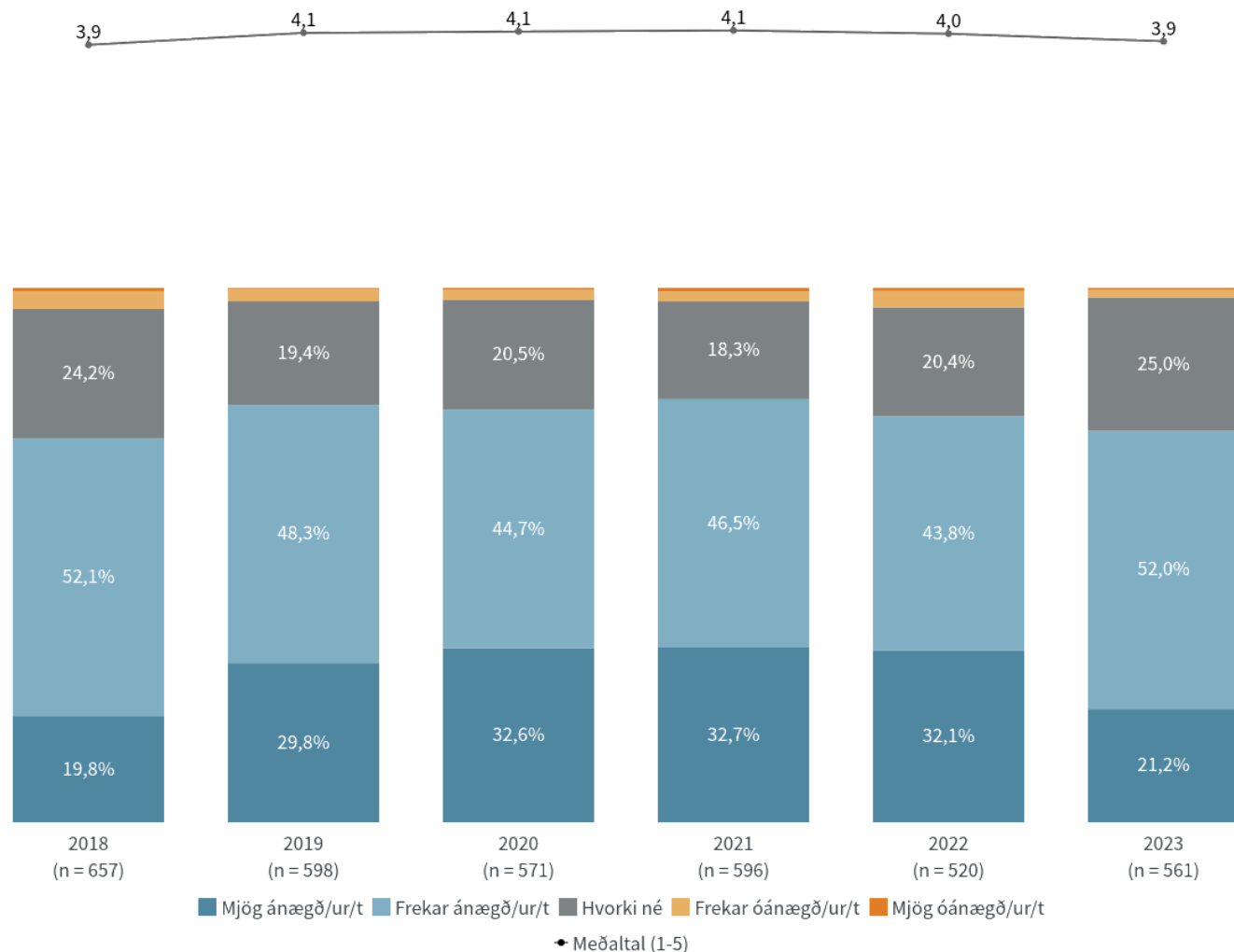


Niðurstöður eru ekki birtar ef n<6

Hversu ánægð/ur/t eða óánægð/ur/t ertu með þjónustu Einingar-Iðju á heildina litið?

Nýjasta mæling

| | Fjöldi | % | +/- |
|------------------------|--------|-------|-----|
| Mjög ánægð/ur/t (5) | 119 | 21,2 | 3,4 |
| Frekar ánægð/ur/t (4) | 292 | 52,0 | 4,1 |
| Hvorki né (3) | 140 | 25,0 | 3,6 |
| Frekar óánægð/ur/t (2) | 8 | 1,4 | 1,0 |
| Mjög óánægð/ur/t (1) | 2 | 0,4 | 0,5 |
| Fjöldi svara | 561 | | |
| Tóku afstöðu | 561 | 87,9 | |
| Tóku ekki afstöðu | 77 | 12,1 | |
| Fjöldi svarenda | 638 | 100,0 | |
| Meðaltal | 3,9 | | |
| Vikmörk ± | 0,1 | | |
| Staðalfrávik | 0,7 | | |



Tímabil: Year

Niðurstöður eru ekki birtar ef n<6

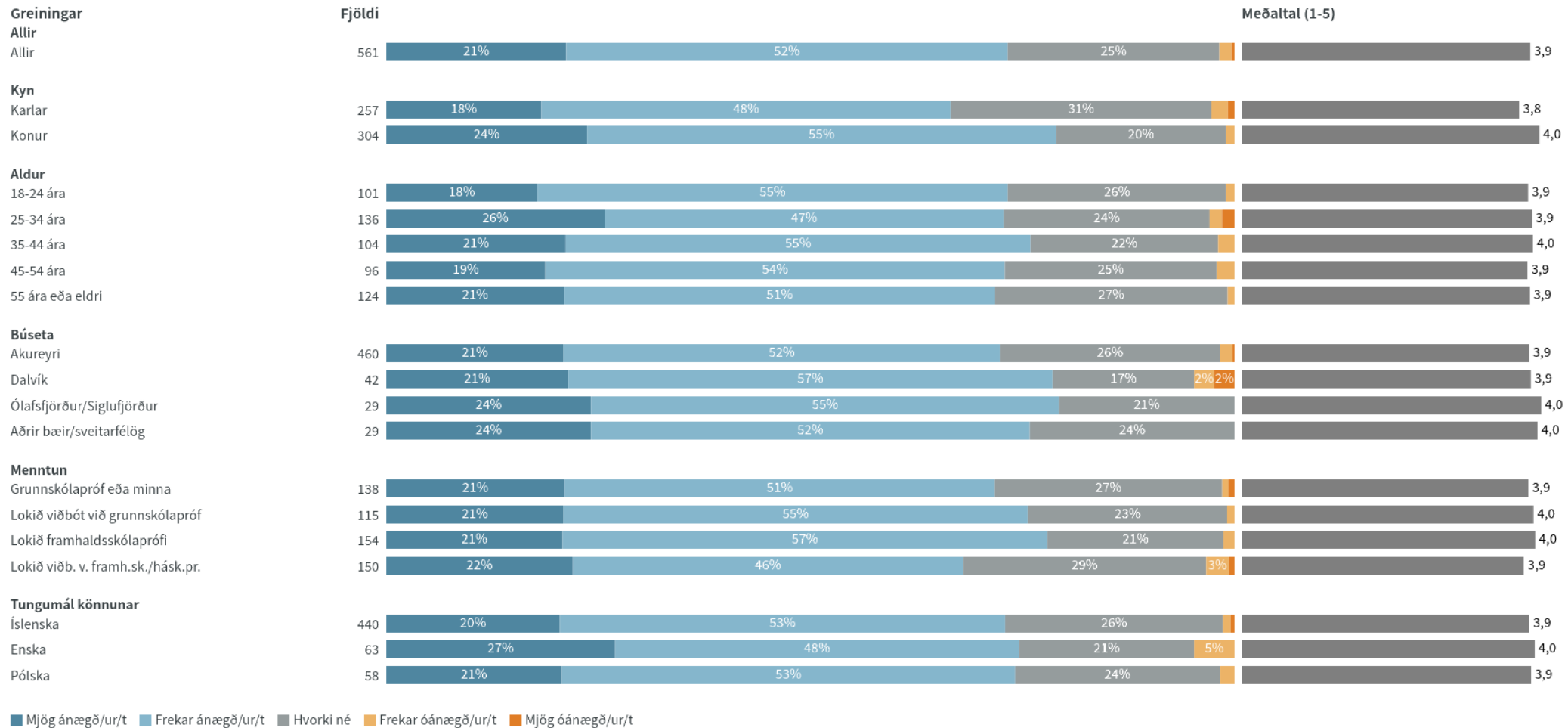
Hversu ánægð/ur/t eða óánægð/ur/t ertu með þjónustu Einingar-Iðju á heildina litið?



■ Mjög ánægð/ur/t ■ Frekar ánægð/ur/t ■ Hvorki né ■ Frekar óánægð/ur/t ■ Mjög óánægð/ur/t

Niðurstöður eru ekki birtar ef n<6

Hversu ánægð/ur/t eða óánægð/ur/t ertu með þjónustu Einingar-Iðju á heildina litið?

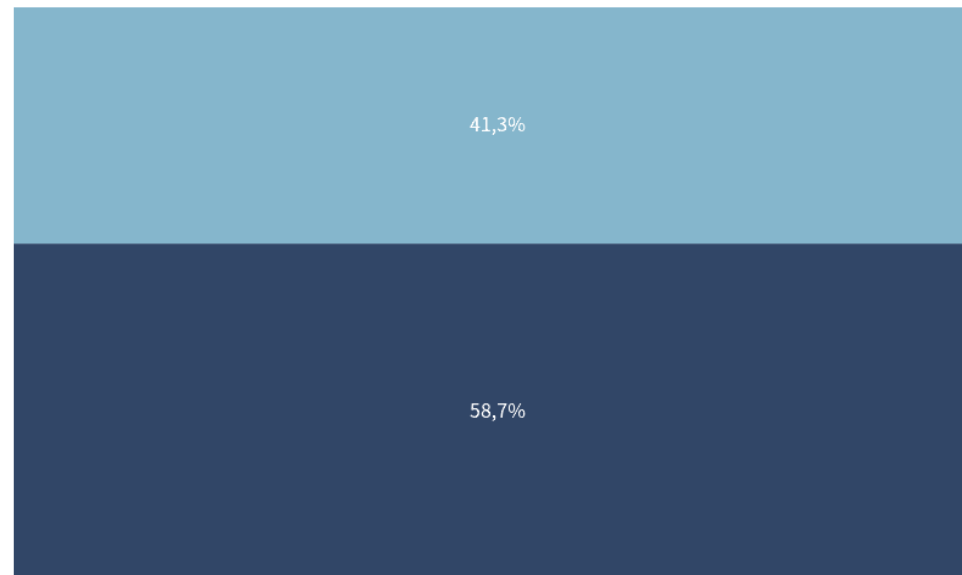


Niðurstöður eru ekki birtar ef n<6

Hefur þú notað mínar síður hjá félaginu á síðustu 12 mánuðum?

Nýjasta mæling

| | Fjöldi | % | +/- |
|-------------------|--------|-------|-----|
| Já | 333 | 58,7 | 4,1 |
| Nei | 234 | 41,3 | 4,1 |
| Fjöldi svara | 567 | | |
| Tóku afstöðu | 567 | 88,9 | |
| Tóku ekki afstöðu | 71 | 11,1 | |
| Fjöldi svarenda | 638 | 100,0 | |



2023
(n = 567)

■ Já ■ Nei

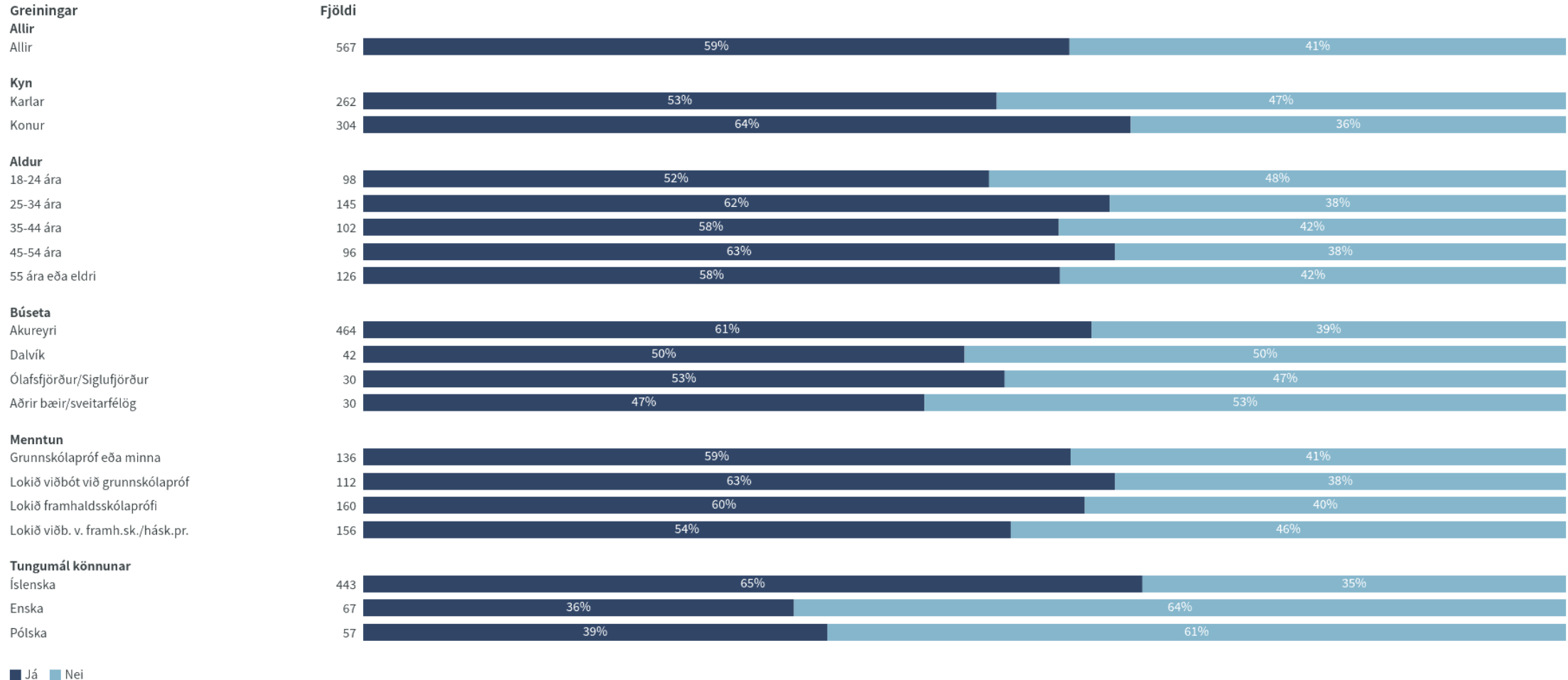
Tímabil: Year

Niðurstöður eru ekki birtar ef $n < 6$

Hefur þú notað mínar síður hjá félaginu á síðustu 12 mánuðum?



Hefur þú notað mínar síður hjá félaginu á síðustu 12 mánuðum?




Niðurstöður eru ekki birtar ef n<6

Með hvaða hætti skráir þú þig inn á mínar síður hjá Einingu-löðu?

Nýjasta mæling

| | Fjöldi | % +/- |
|----------------------|--------|----------|
| Nota rafræn skilríki | 324 | 97,6 1,6 |
| Nota íslykill | 6 | 1,8 1,4 |
| Nota lykilorð | 2 | 0,6 0,8 |
| Fjöldi svara | 332 | |
| Tóku afstöðu | 332 | 99,7 |
| Tóku ekki afstöðu | 1 | 0,3 |
| Fjöldi aðspurðra | 333 | 100,0 |
| Spurðir | 333 | 52,2 |
| Ekki spurðir | 305 | 47,8 |
| Fjöldi svarenda | 638 | 100,0 |



2023
(n = 332)

■ Nota rafræn skilríki ■ Nota íslykill ■ Nota lykilorð


Tímabil: Year

Niðurstöður eru ekki birtar ef n<6

Með hvaða hætti skráir þú þig inn á mínar síður hjá Einingu-löðu?



Með hvaða hætti skráir þú þig inn á mínar síður hjá Einingu-löðu?

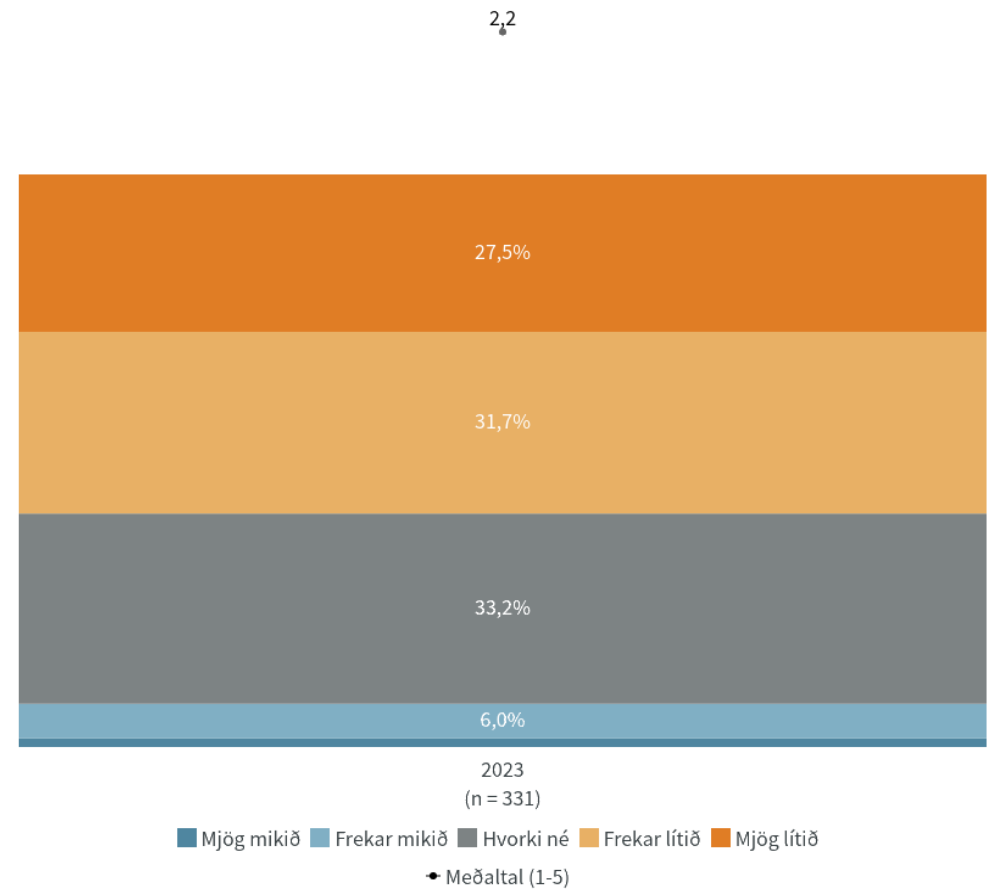


Notar þú mínar síður hjá Einingu-löju mikið eða lítið?



Nýjasta mæling

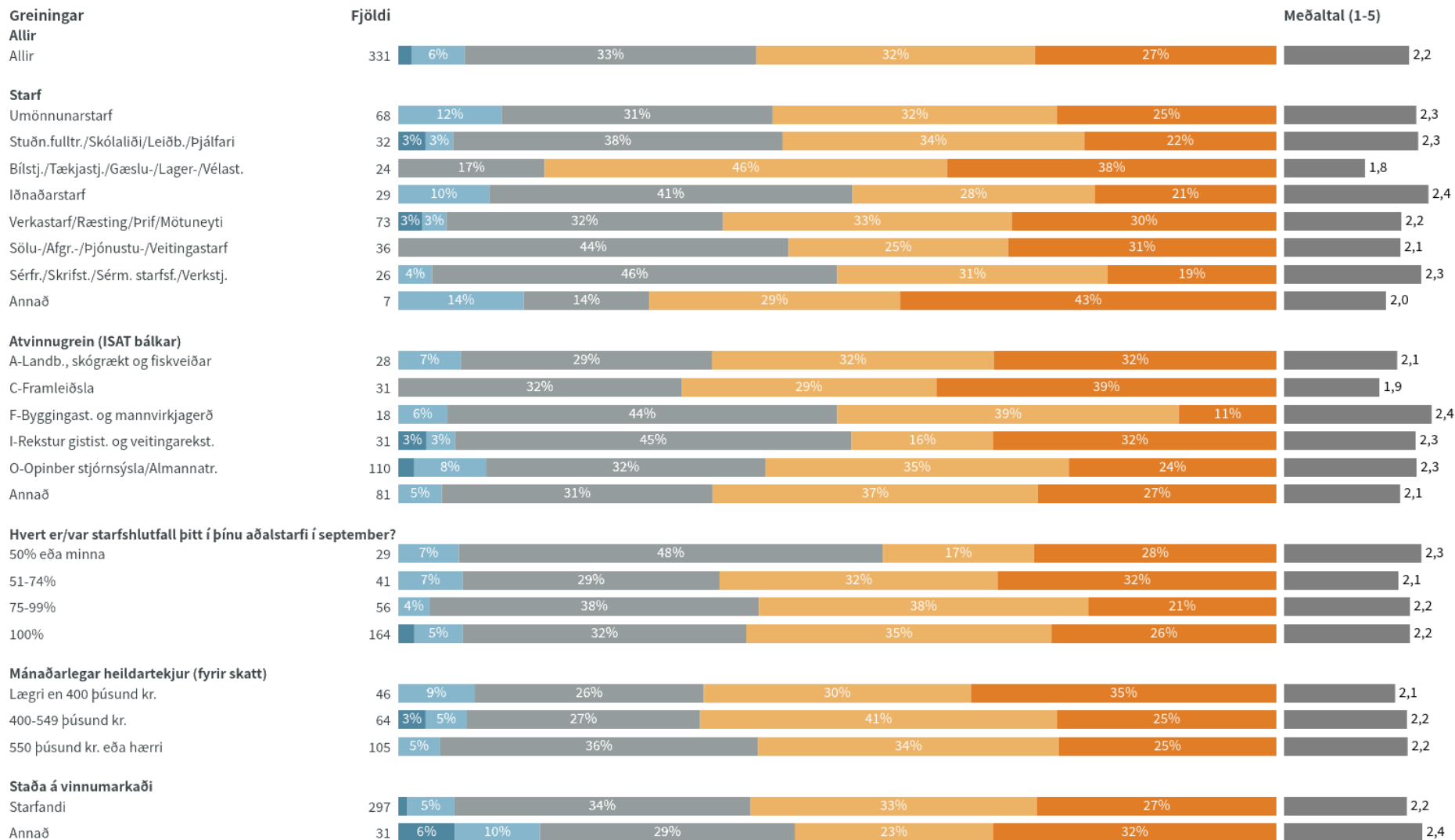
| | Fjöldi | % | +/- |
|-------------------|--------|-------|-----|
| Mjög mikið (5) | 5 | 1,5 | 1,3 |
| Frekar mikið (4) | 20 | 6,0 | 2,6 |
| Hvorki né (3) | 110 | 33,2 | 5,1 |
| Frekar lítið (2) | 105 | 31,7 | 5,0 |
| Mjög lítið (1) | 91 | 27,5 | 4,8 |
| Fjöldi svara | 331 | | |
| Tóku afstöðu | 331 | 99,4 | |
| Tóku ekki afstöðu | 2 | 0,6 | |
| Fjöldi aðspurðra | 333 | 100,0 | |
| Spurðir | 333 | 52,2 | |
| Ekki spurðir | 305 | 47,8 | |
| Fjöldi svarenda | 638 | 100,0 | |
| Meðaltal | 2,2 | | |
| Vikmörk ± | 0,1 | | |
| Staðalfrávik | 1,0 | | |



Tímabil: Year

Niðurstöður eru ekki birtar ef n<6

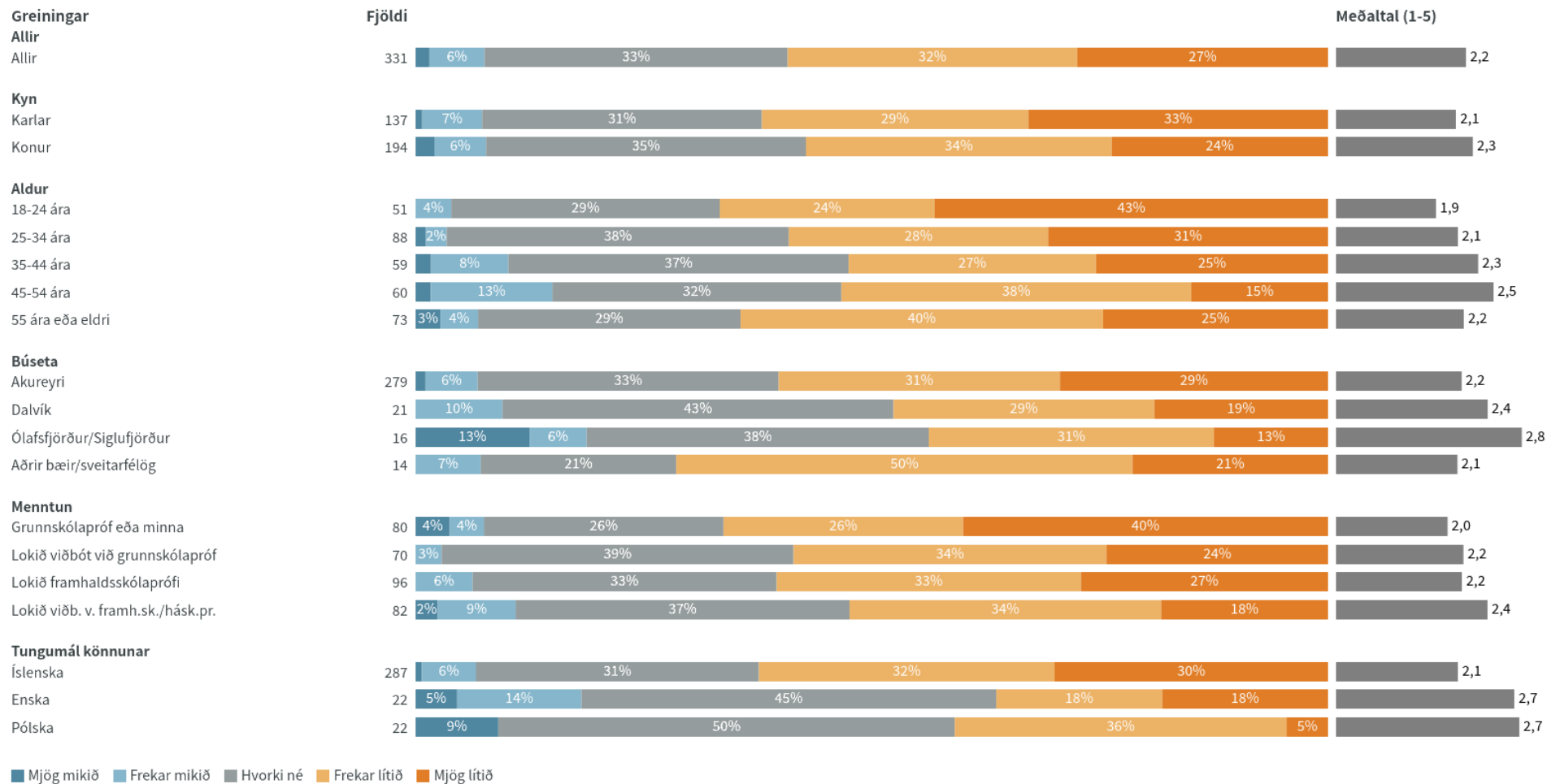
Notar þú mínar síður hjá Einingu-löju mikið eða lítið?



■ Mjög mikið ■ Frekar mikið ■ Hvorki né ■ Frekar lítið ■ Mjög lítið

Niðurstöður eru ekki birtar ef n<6

Notar þú mínar síður hjá Einingu-löðu mikið eða lítið?



Niðurstöður eru ekki birtar ef n<6

Hefur þú notað mínar síður hjá Einingu-löju í eitthvað af eftirfarandi?

Nýjasta mæling

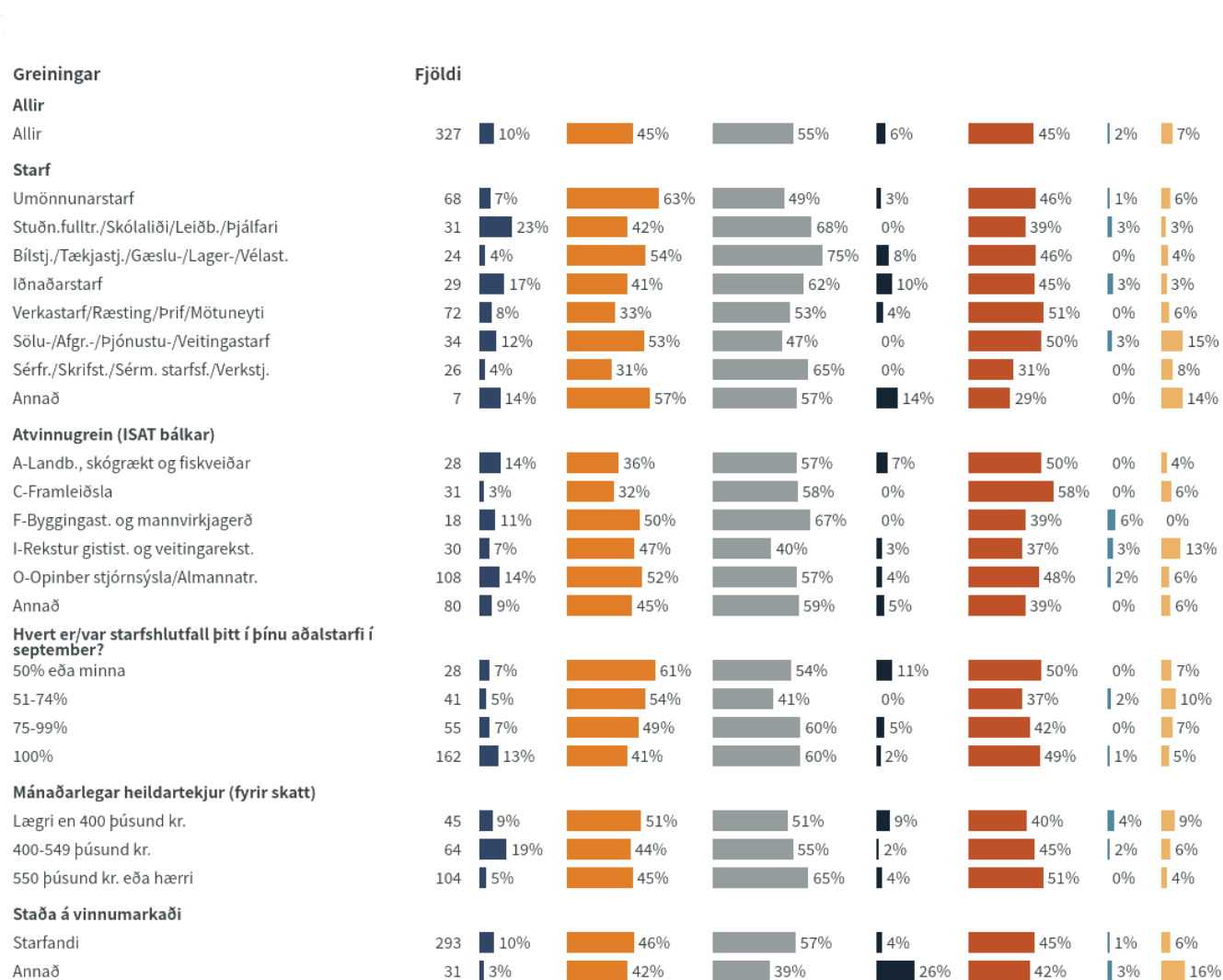
| | Fjöldi | % | +/- |
|---------------------------|--------|-------|-----|
| Sækja um orlofshús | 179 | 54,7 | 5,4 |
| Sækja um styrki | 148 | 45,3 | 5,4 |
| Skoða réttindi | 146 | 44,6 | 5,4 |
| Senda inn fyrirspurnir | 32 | 9,8 | 3,2 |
| Sækja um sjúkradagpeninga | 19 | 5,8 | 2,5 |
| Annað | 5 | 1,5 | 1,3 |
| Ekkert af ofangreindu | 24 | 7,3 | 2,8 |
| Fjöldi svara | 553 | | |
| Tóku afstöðu | 327 | 98,2 | |
| Tóku ekki afstöðu | 6 | 1,8 | |
| Fjöldi aðspurðra | 333 | 100,0 | |
| Spurðir | 333 | 52,2 | |
| Ekki spurðir | 305 | 47,8 | |
| Fjöldi svarenda | 638 | 100,0 | |

■ n = 327



Niðurstöður eru ekki birtar ef n<6

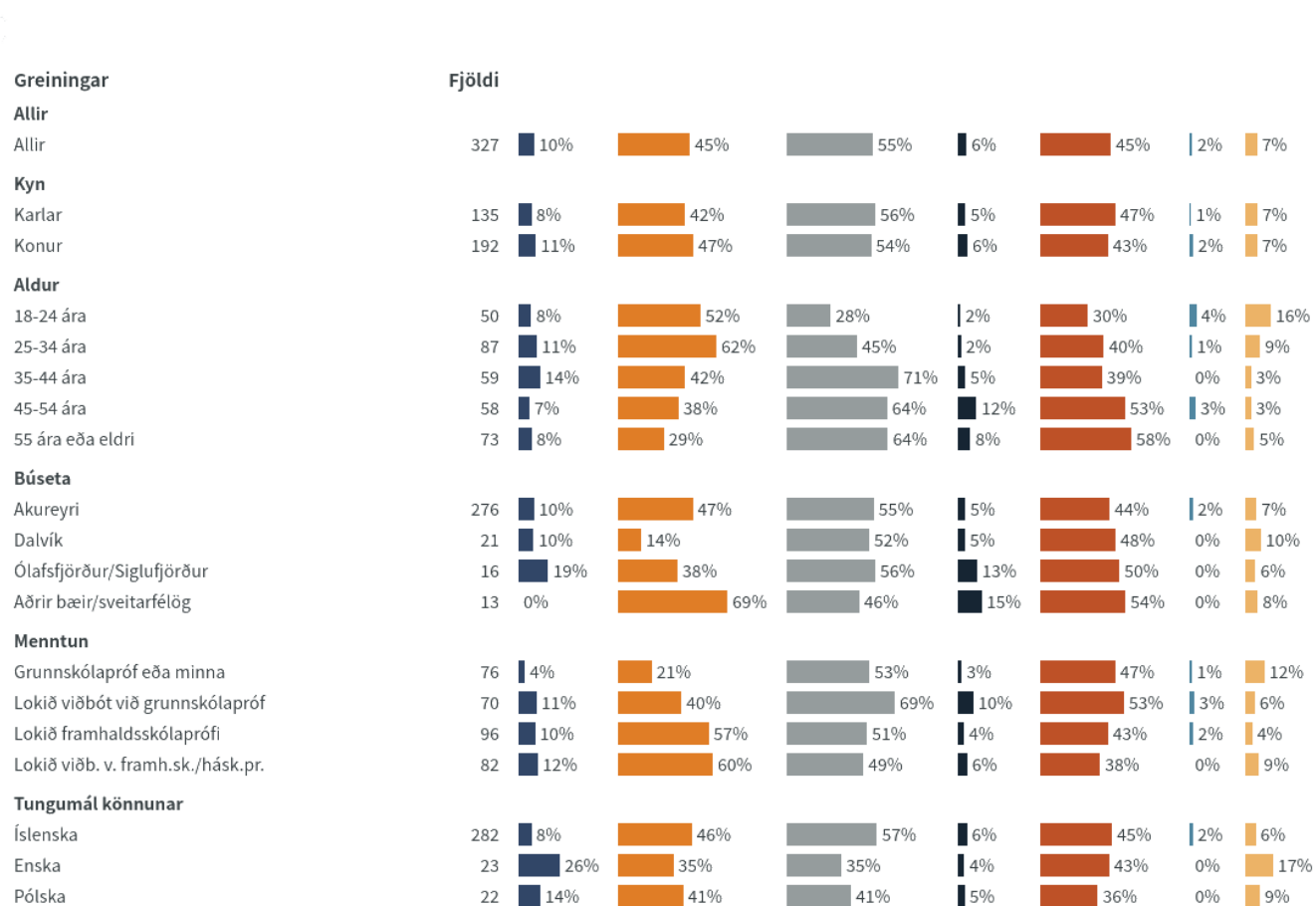
Hefur þú notað mínar síður hjá Einingu-löju í eitthvað af eftirfarandi?



■ Senda inn fyrirspurnir ■ Sækja um styrki ■ Sækja um orlofshús ■ Sækja um sjúkradagpeninga ■ Skoða réttindi ■ Annað ■ Ekkert af ofangreindu

Niðurstöður eru ekki birtar ef n<6

Hefur þú notað mínar síður hjá Einingu-löju í eitthvað af eftirfarandi?



■ Senda inn fyrirspurnir ■ Sækja um styrki ■ Sækja um orlofshús ■ Sækja um sjúkradagpeninga ■ Skoða réttindi ■ Annað ■ Ekkert af ofangreindu

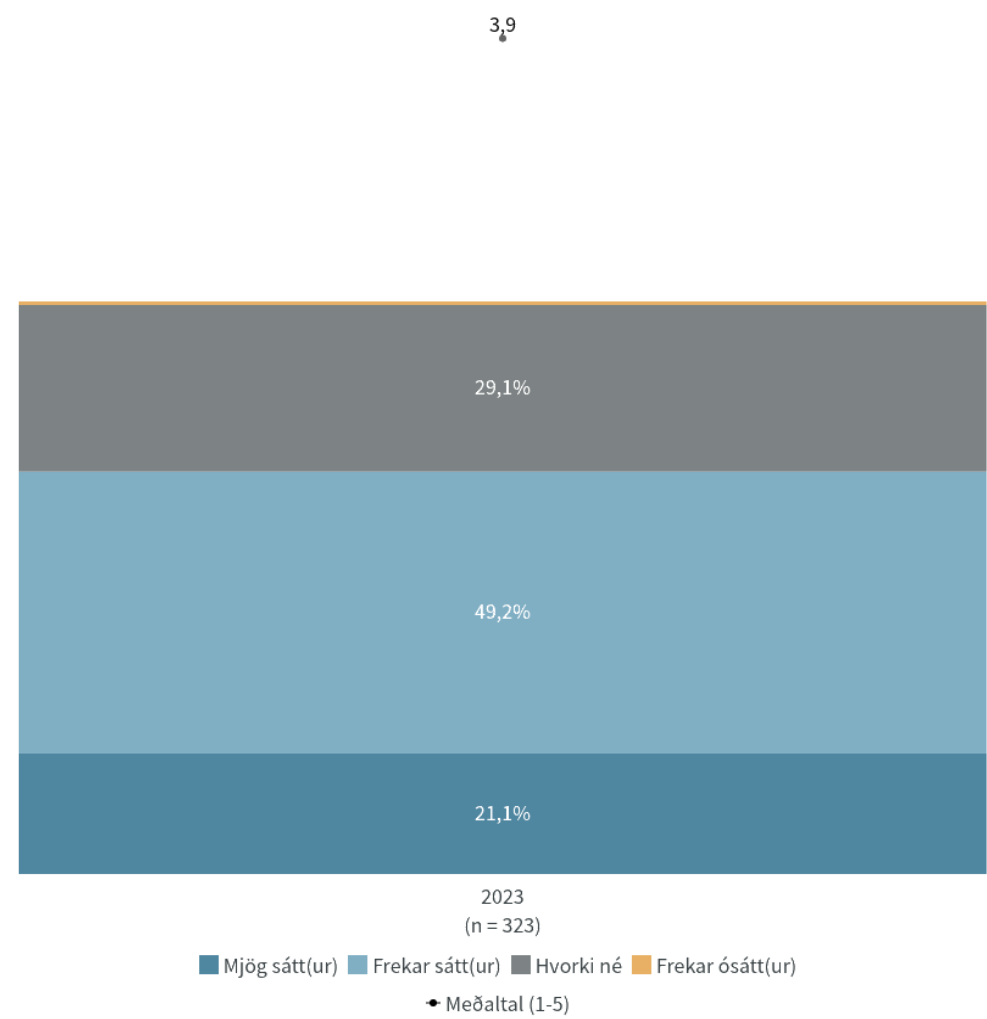
Niðurstöður eru ekki birtar ef n<6

Hversu sátt(ur) eða ósátt(ur) ert þú með mínar síður hjá Einingu-löju?



Nýjasta mæling

| | Fjöldi | % | +/- |
|----------------------|--------|-------|-----|
| Mjög sátt(ur) (5) | 68 | 21,1 | 4,4 |
| Frekar sátt(ur) (4) | 159 | 49,2 | 5,5 |
| Hvorki né (3) | 94 | 29,1 | 5,0 |
| Frekar ósátt(ur) (2) | 2 | 0,6 | 0,9 |
| Fjöldi svara | 323 | | |
| Tóku afstöðu | 323 | 97,0 | |
| Tóku ekki afstöðu | 10 | 3,0 | |
| Fjöldi aðspurðra | 333 | 100,0 | |
| Spurðir | 333 | 52,2 | |
| Ekki spurðir | 305 | 47,8 | |
| Fjöldi svarenda | 638 | 100,0 | |
| Meðaltal | 3,9 | | |
| Vikmörk ± | 0,1 | | |
| Staðalfrávik | 0,7 | | |



Tímabil: Year

Niðurstöður eru ekki birtar ef n<6

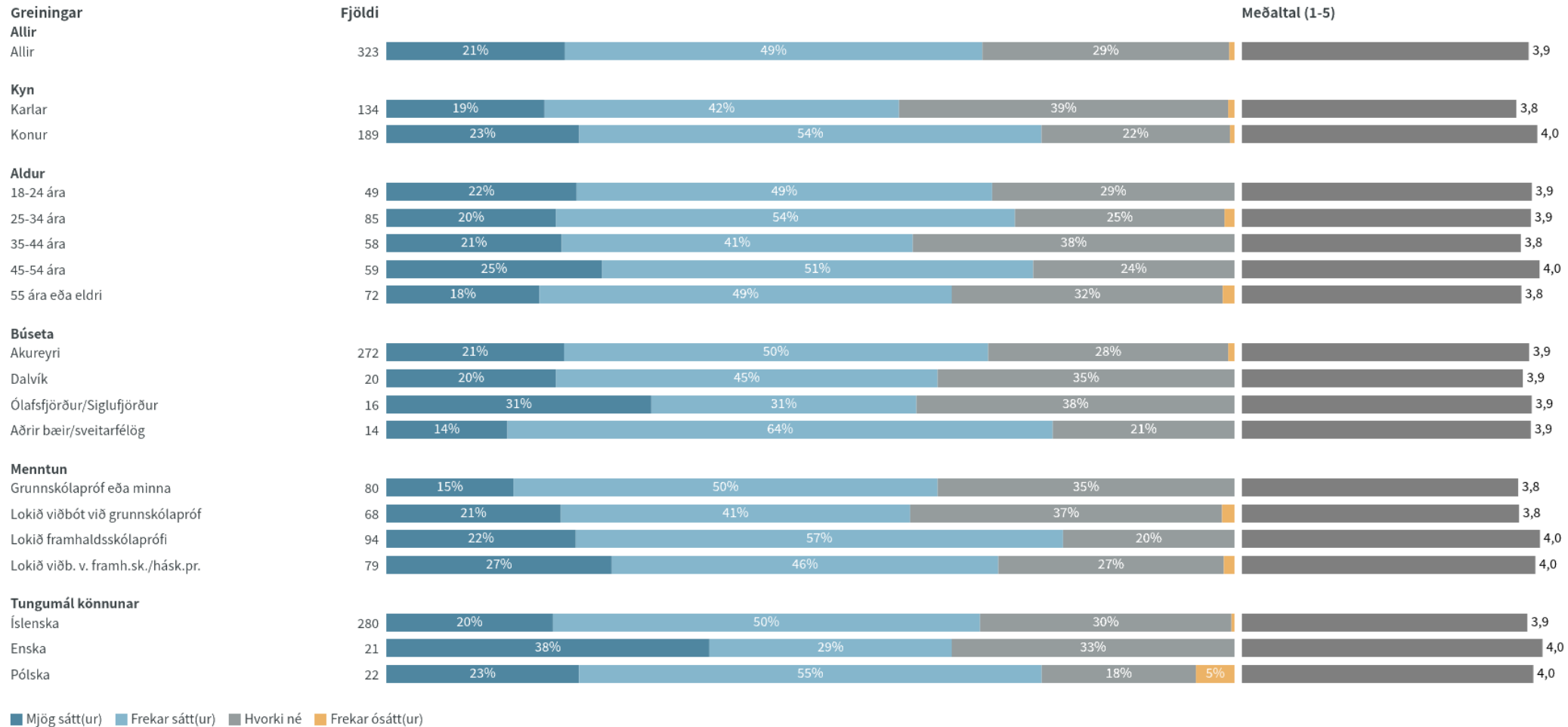
Hversu sátt(ur) eða ósátt(ur) ert þú með mínar síður hjá Einingu-löju?



■ Mjög sátt(ur) ■ Frekar sátt(ur) ■ Hvorki né ■ Frekar ósátt(ur)

Niðurstöður eru ekki birtar ef n<6

Hversu sátt(ur) eða ósátt(ur) ert þú með mínar síður hjá Einingu-löju?



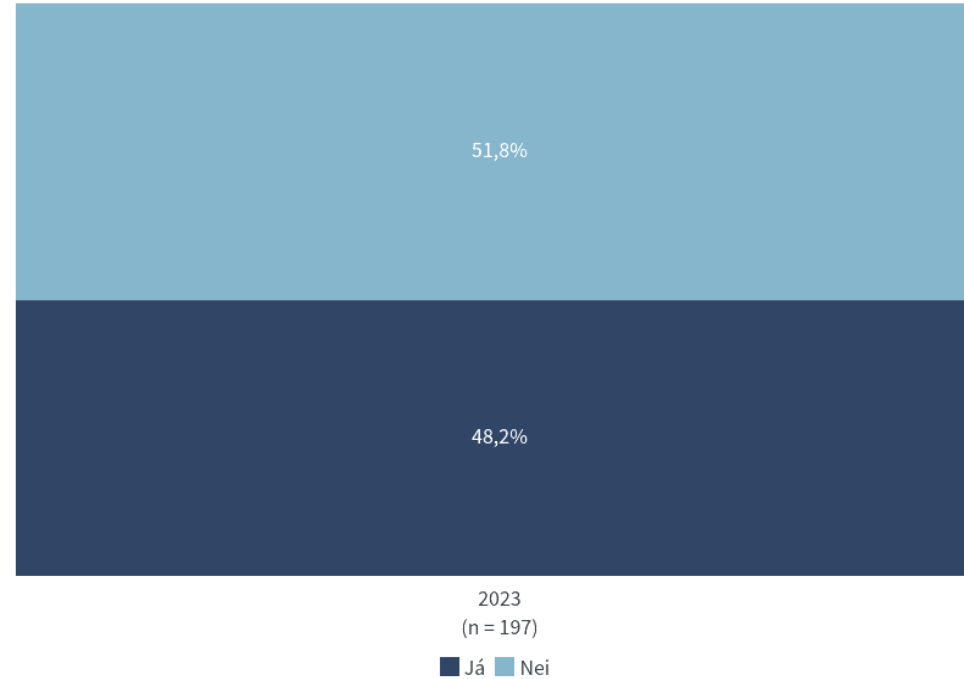
■ Mjög sátt(ur) ■ Frekar sátt(ur) ■ Hvorki né ■ Frekar ósátt(ur)

Niðurstöður eru ekki birtar ef n<6

Myndir þú vilja geta nýtt mínar síður hjá Einingu-löju meira en þú gerir í dag?

Nýjasta mæling

| | Fjöldi | % +/- |
|-------------------|--------|----------|
| Já | 95 | 48,2 7,0 |
| Nei | 102 | 51,8 7,0 |
| Fjöldi svara | 197 | |
| Tóku afstöðu | 197 | 59,2 |
| Tóku ekki afstöðu | 136 | 40,8 |
| Fjöldi aðspurðra | 333 | 100,0 |
| Spurðir | 333 | 52,2 |
| Ekki spurðir | 305 | 47,8 |
| Fjöldi svarenda | 638 | 100,0 |



Tímabil: Year

Niðurstöður eru ekki birtar ef $n < 6$

Myndir þú vilja geta nýtt mínar síður hjá Einingu-löju meira en þú gerir í dag?



Myndir þú vilja geta nýtt mínar síður hjá Einingu-löju meira en þú gerir í dag?

Greiningar

Allir

Allir

Kyn

Karlar

Konur

Aldur

18-24 ára

25-34 ára

35-44 ára

45-54 ára

55 ára eða eldri

Búseta

Akureyri

Dalvík

Ólafsfjörður/Sigtufjörður

Aðrir bæir/sveitarfélög

Menntun

Grunnskólapróf eða minna

Lokið viðbót við grunnskólapróf

Lokið framhaldsskólaprófi

Lokið viðb. v. framh.sk./hásk.pr.

Tungumál könnunar

Íslenska

Enska

Pólska

■ Já ■ Nei

Niðurstöður eru ekki birtar ef n<6

Fjöldi

197

48%

52%

89

62%

38%

108

37%

63%

36

50%

50%

57

60%

40%

34

47%

53%

27

52%

48%

43

30%

70%

162

44%

56%

14

64%

36%

13

77%

23%

8

63%

38%

46

48%

52%

35

54%

46%

64

39%

61%

51

55%

45%

163

41%

59%

19

95%

5%

15

67%

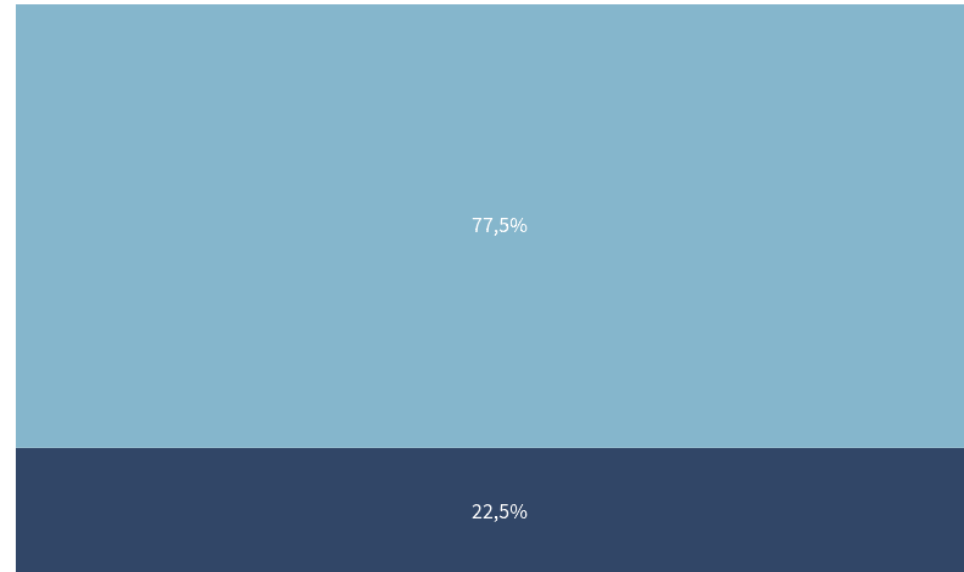
33%

Fylgir þú Einingu-löju á Facebook/Instagram?



Nýjasta mæling

| | Fjöldi | % | +/- |
|-------------------|--------|-------|-----|
| Já | 131 | 22,5 | 3,4 |
| Nei | 450 | 77,5 | 3,4 |
| Fjöldi svara | 581 | | |
| Tóku afstöðu | 581 | 91,1 | |
| Tóku ekki afstöðu | 57 | 8,9 | |
| Fjöldi svarenda | 638 | 100,0 | |



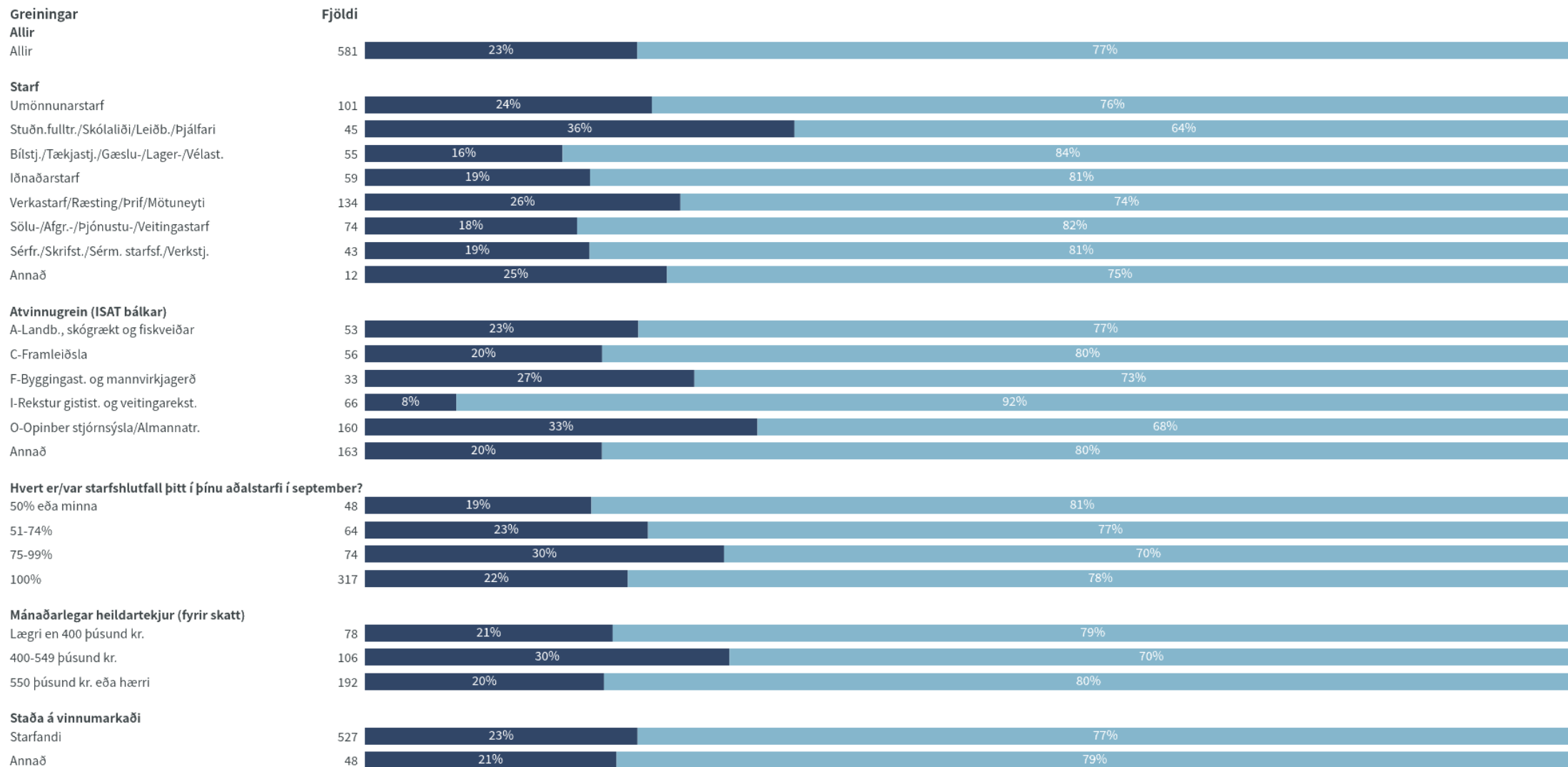
2023
(n = 581)

■ Já ■ Nei

Tímabil: Year

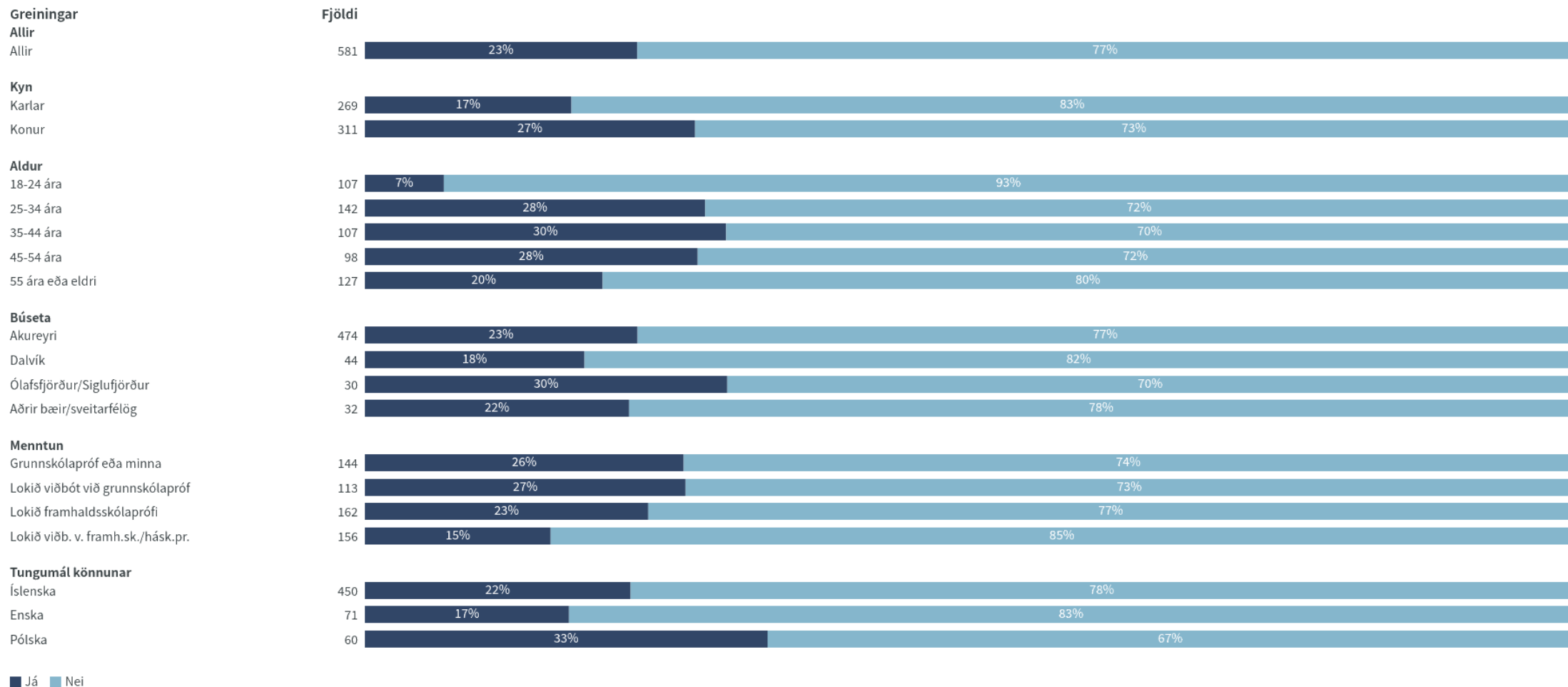
Niðurstöður eru ekki birtar ef n<6

Fylgir þú Einingu-löðu á Facebook/Instagram?



Niðurstöður eru ekki birtar ef n<6

Fylgir þú Einingu-löðu á Facebook/Instagram?



Niðurstöður eru ekki birtar ef n<6

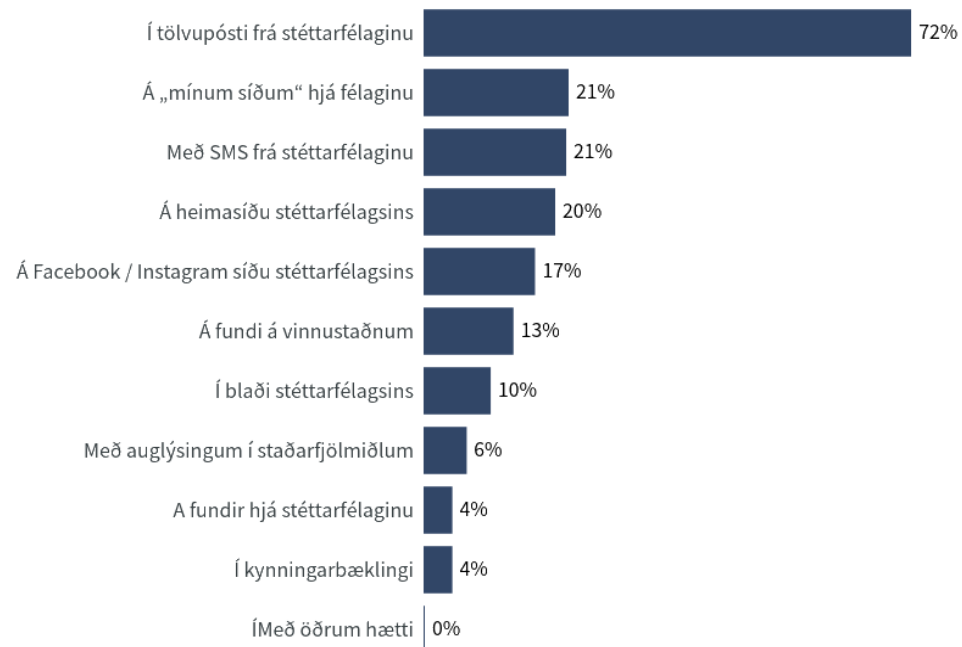
Hvernig myndir þú helst vilja fá upplýsingar frá félaginu þínu?

Nýjasta mæling

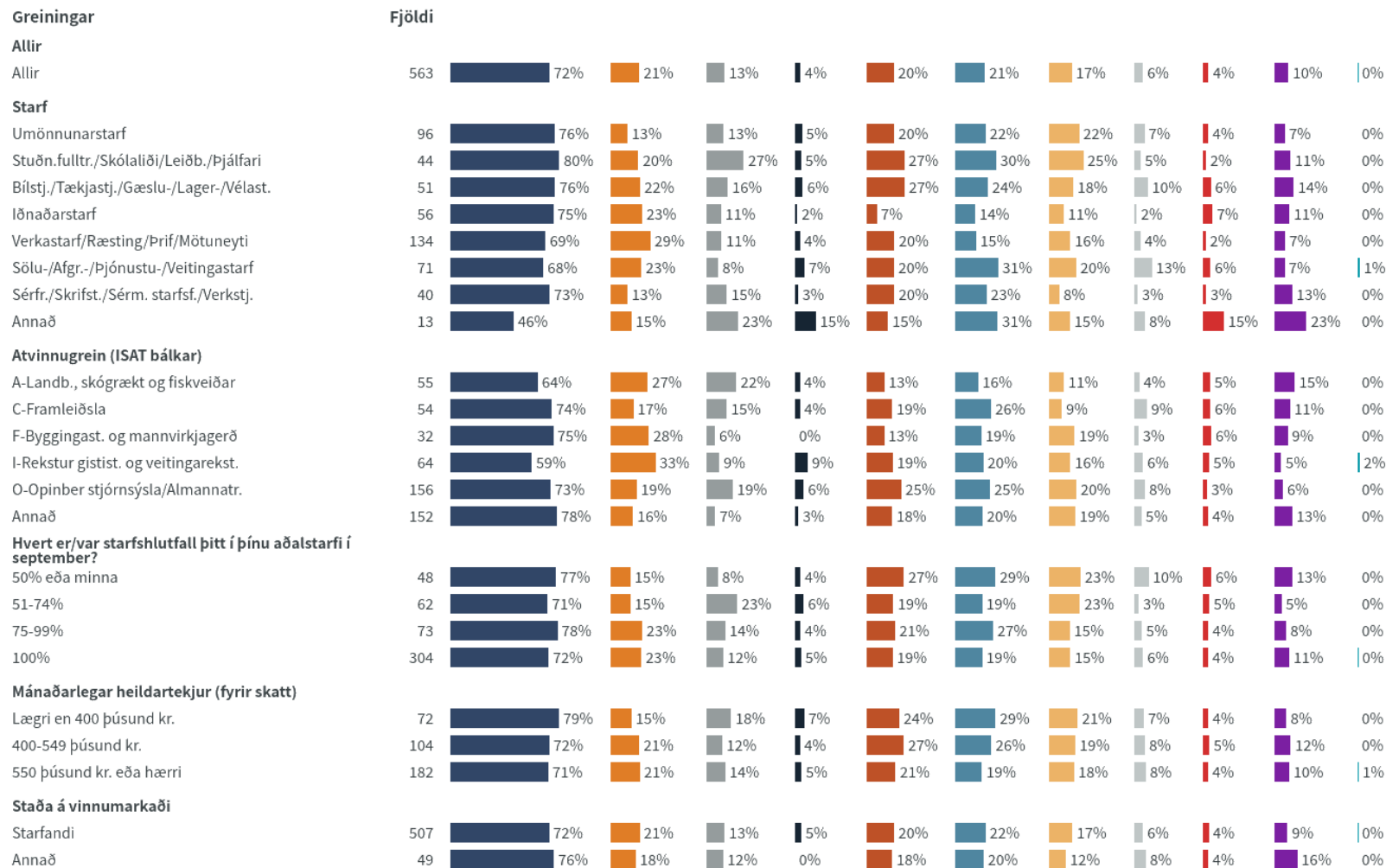
| | Fjöldi | % | +/- |
|--|--------|-------|-----|
| Í tölvupósti frá stéttarfélaginu | 407 | 72,3 | 3,7 |
| Á „mínum síðum“ hjá félaginu | 121 | 21,5 | 3,4 |
| Með SMS frá stéttarfélaginu | 119 | 21,1 | 3,4 |
| Á heimasíðu stéttarfélagsins | 110 | 19,5 | 3,3 |
| Á Facebook / Instagram síðu stéttarfélagsins | 93 | 16,5 | 3,1 |
| Á fundi á vinnustaðnum | 75 | 13,3 | 2,8 |
| Í blaði stéttarfélagsins | 56 | 9,9 | 2,5 |
| Með auglýsingum í staðarfjölmíðlum | 36 | 6,4 | 2,0 |
| A fundir hjá stéttarfélaginu | 24 | 4,3 | 1,7 |
| Í kynningarbæklingi | 24 | 4,3 | 1,7 |
| ÍMeð öðrum hætti | 1 | 0,2 | 0,3 |
| Fjöldi svara | 1.066 | | |
| Tóku afstöðu | 563 | 88,2 | |
| Tóku ekki afstöðu | 75 | 11,8 | |
| Fjöldi svarenda | 638 | 100,0 | |

Niðurstöður eru ekki birtar ef n<6

■ n = 563



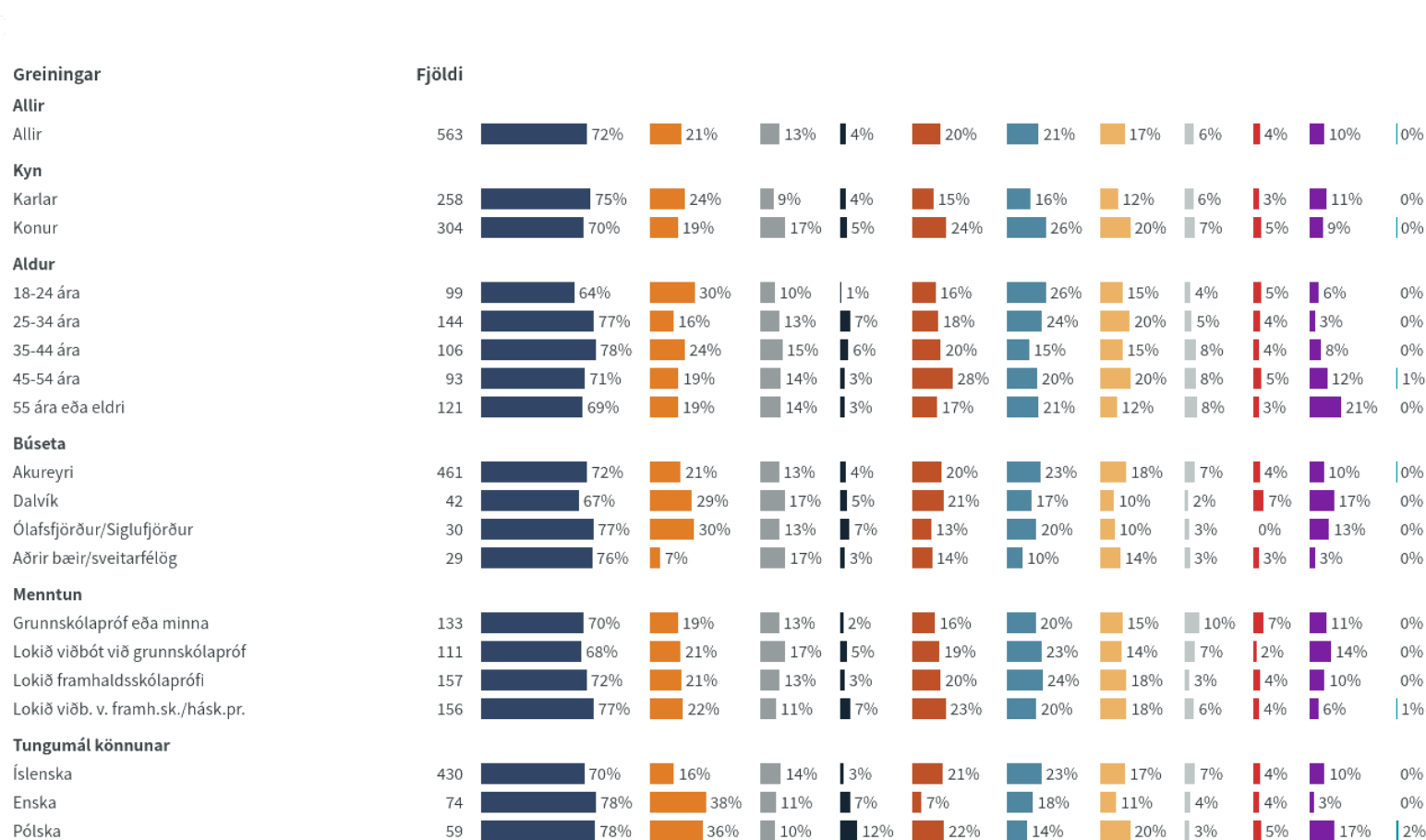
Hvernig myndir þú helst vilja fá upplýsingar frá félaginu þínu?



■ Í tölvupósti frá stéttarfélaginu ■ Með SMS frá stéttarfélaginu ■ Á fundi á vinnustaðnum ■ A fundir hjá stéttarfélaginu ■ Á heimasíðu stéttarfélagsins ■ Á „mínum síðum“ hjá félaginu ■ Á Facebook / Instagram síðu stéttarfélagsins ■ Með auglýsingum í staðarfmöliðlum ■ Í kynningarbæklingi ■ Í blaði stéttarfélagsins ■ Í Með öðrum hætti

Niðurstöður eru ekki birtar ef n<6

Hvernig myndir þú helst vilja fá upplýsingar frá félaginu þínu?



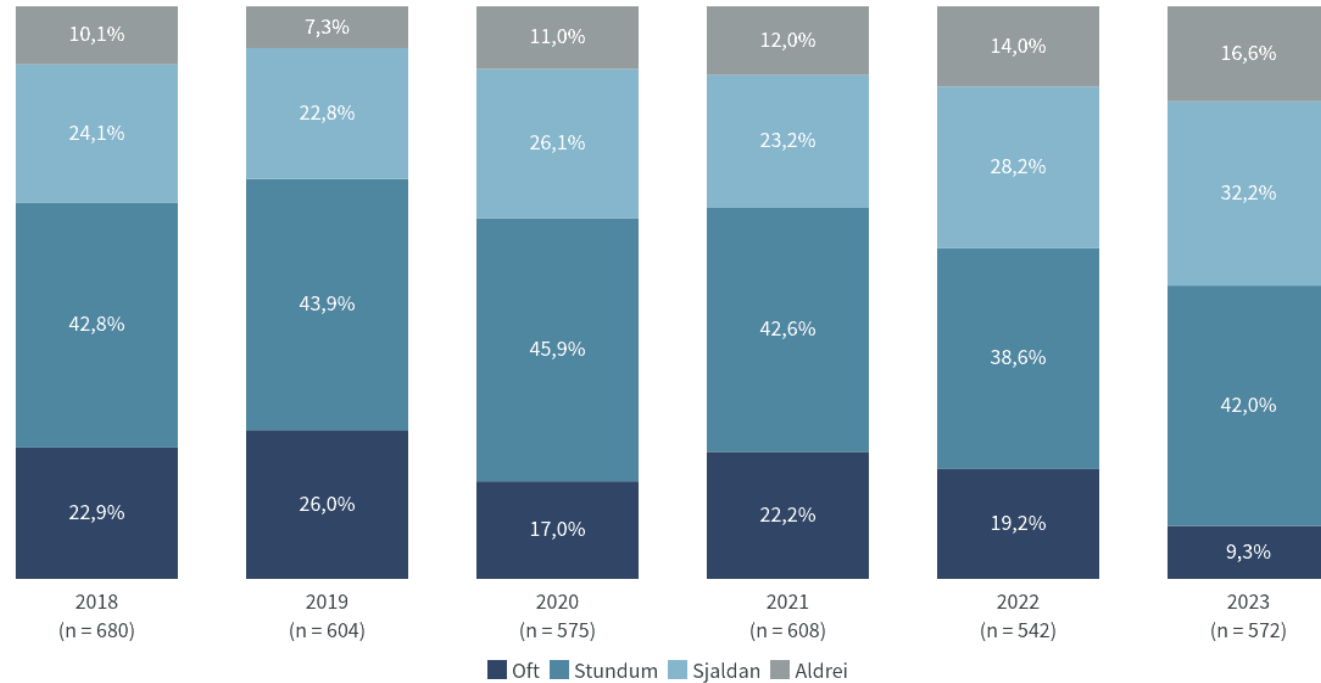
■ Í tölvupósti frá stéttarfélaginu
 ■ Með SMS frá stéttarfélaginu
 ■ Á fundi á vinnustaðnum
 ■ A fundir hjá stéttarfélaginu
 ■ Á heimasíðu stéttarfélagsins
 ■ Á „mínum síðum“ hjá félaginu
 ■ Á Facebook / Instagram síðu stéttarfélagsins
 ■ Með auglýsingum í staðarffjölmildum
 ■ Í kynningarbæklingi
 ■ Í blaði stéttarfélagsins
 ■ Í Með öðrum hætti

Niðurstöður eru ekki birtar ef n<6

Hefur þú séð auglýsingar frá Einingu-löðu oft, stundum, sjaldan eða aldrei á undanförunum þremur mánuðum?

Nýjasta mæling

| | Fjöldi | % | +/- |
|-------------------|--------|-------|-----|
| Oft | 53 | 9,3 | 2,4 |
| Stundum | 240 | 42,0 | 4,0 |
| Sjaldan | 184 | 32,2 | 3,8 |
| Aldrei | 95 | 16,6 | 3,0 |
| Fjöldi svara | 572 | | |
| Tóku afstöðu | 572 | 89,7 | |
| Tóku ekki afstöðu | 66 | 10,3 | |
| Fjöldi svarenda | 638 | 100,0 | |



Tímabil: Year

Niðurstöður eru ekki birtar ef n<6

Hefur þú séð auglýsingar frá Einingu-löðu oft, stundum, sjaldan eða aldrei á undanförunum þremur mánuðum?



■ Oft ■ Stundum ■ Sjaldan ■ Aldrei

Niðurstöður eru ekki birtar ef n<6

Hefur þú séð auglýsingar frá Einingu-löðu oft, stundum, sjaldan eða aldrei á undanförunum þremur mánuðum?

Greiningar

Allir

Allir

Kyn

Karlar

Konur

Aldur

18-24 ára

25-34 ára

35-44 ára

45-54 ára

55 ára eða eldri

Búseta

Akureyri

Dalvík

Ólafsfjörður/Siglufjörður

Aðrir bæir/sveitarfélög

Menntun

Grunnskólapróf eða minna

Lokið viðbót við grunnskólapróf

Lokið framhaldsskólaprófi

Lokið viðb. v. framh.sk./hásk.pr.

Tungumál könnunar

Íslenska

Enska

Pólska

Fjöldi

572

261

310

107

146

104

92

123

470

40

30

31

139

111

162

155

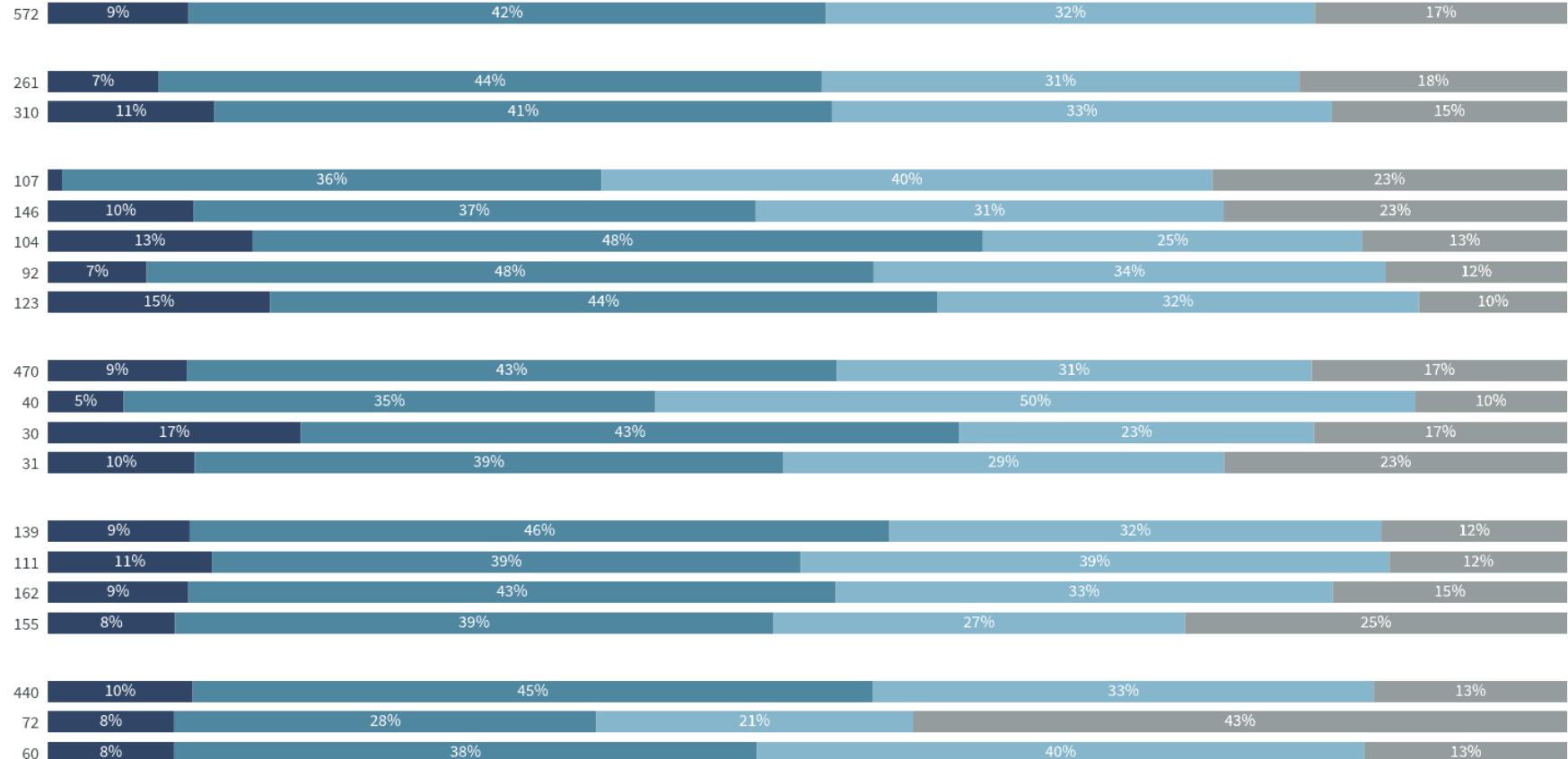
440

72

60

■ Oft ■ Stundum ■ Sjaldan ■ Aldrei

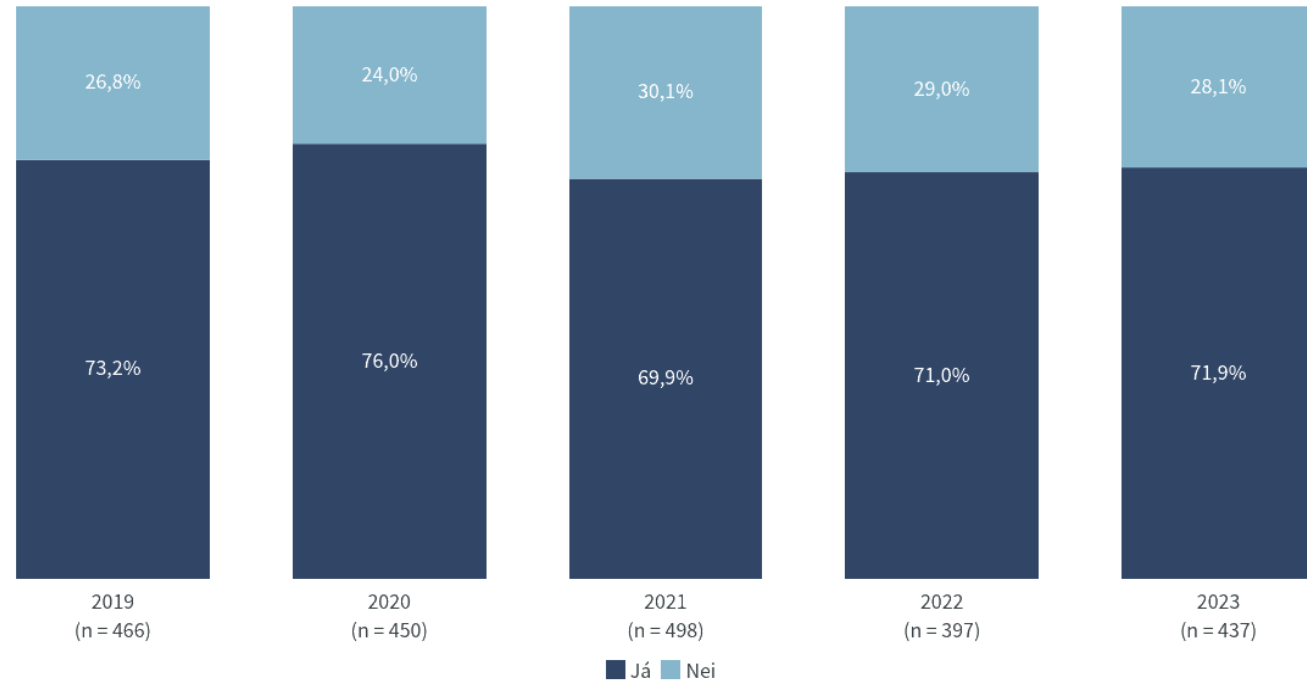
Niðurstöður eru ekki birtar ef n<6



Er trúnaðarmaður á þínum vinnustað?

Nýjasta mæling

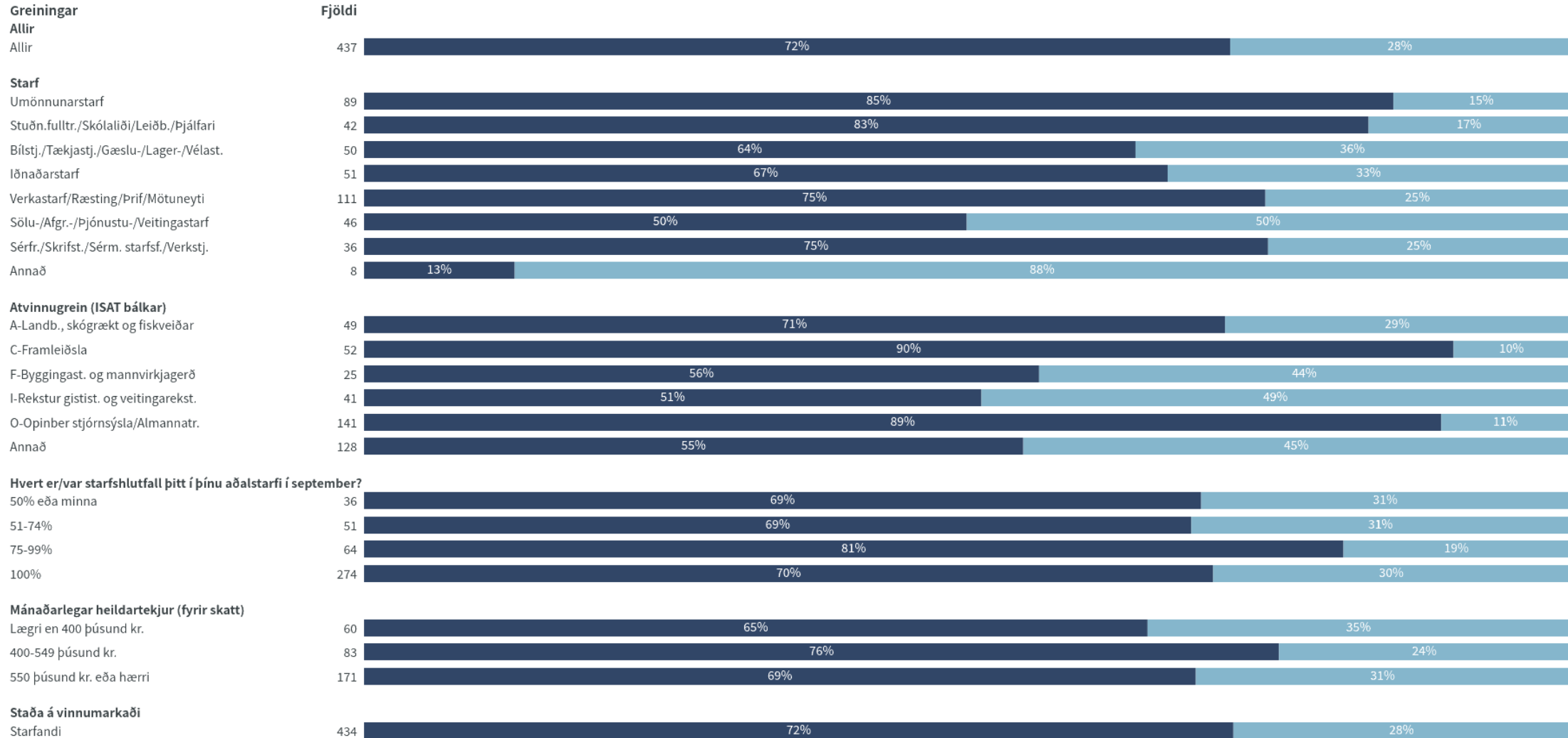
| | Fjöldi | % +/- |
|-------------------|--------|----------|
| Já | 314 | 71,9 4,2 |
| Nei | 123 | 28,1 4,2 |
| Fjöldi svara | 437 | |
| Tóku afstöðu | 437 | 74,6 |
| Tóku ekki afstöðu | 149 | 25,4 |
| Fjöldi aðspurðra | 586 | 100,0 |
| Spurðir | 586 | 91,8 |
| Ekki spurðir | 52 | 8,2 |
| Fjöldi svarenda | 638 | 100,0 |



Tímabil: Year

Niðurstöður eru ekki birtar ef n<6

Er trúnaðarmaður á þínum vinnustað?



■ Já ■ Nei

Niðurstöður eru ekki birtar ef n<6

Er trúnaðarmaður á þínum vinnustað?

Greiningar

Allir

Allir

Kyn

Karlar

Konur

Aldur

18-24 ára

25-34 ára

35-44 ára

45-54 ára

55 ára eða eldri

Búseta

Akureyri

Dalvík

Ólafsfjörður/Sigtufjörður

Aðrir bæir/sveitarfélög

Menntun

Grunnskólapróf eða minna

Lokið viðbót við grunnskólapróf

Lokið framhaldsskólaprófi

Lokið viðb. v. framh.sk./hásk.pr.

Tungumál könnunar

Íslenska

Enska

Pólska

■ Já ■ Nei

Niðurstöður eru ekki birtar ef n<6

Fjöldi

437

199

237

62

99

90

78

108

359

30

24

23

113

90

110

121

358

44

35

72%

28%

68%

32%

75%

25%

63%

37%

75%

25%

72%

28%

77%

23%

70%

30%

73%

27%

77%

23%

63%

38%

57%

43%

75%

25%

74%

26%

82%

18%

57%

43%

72%

28%

59%

41%

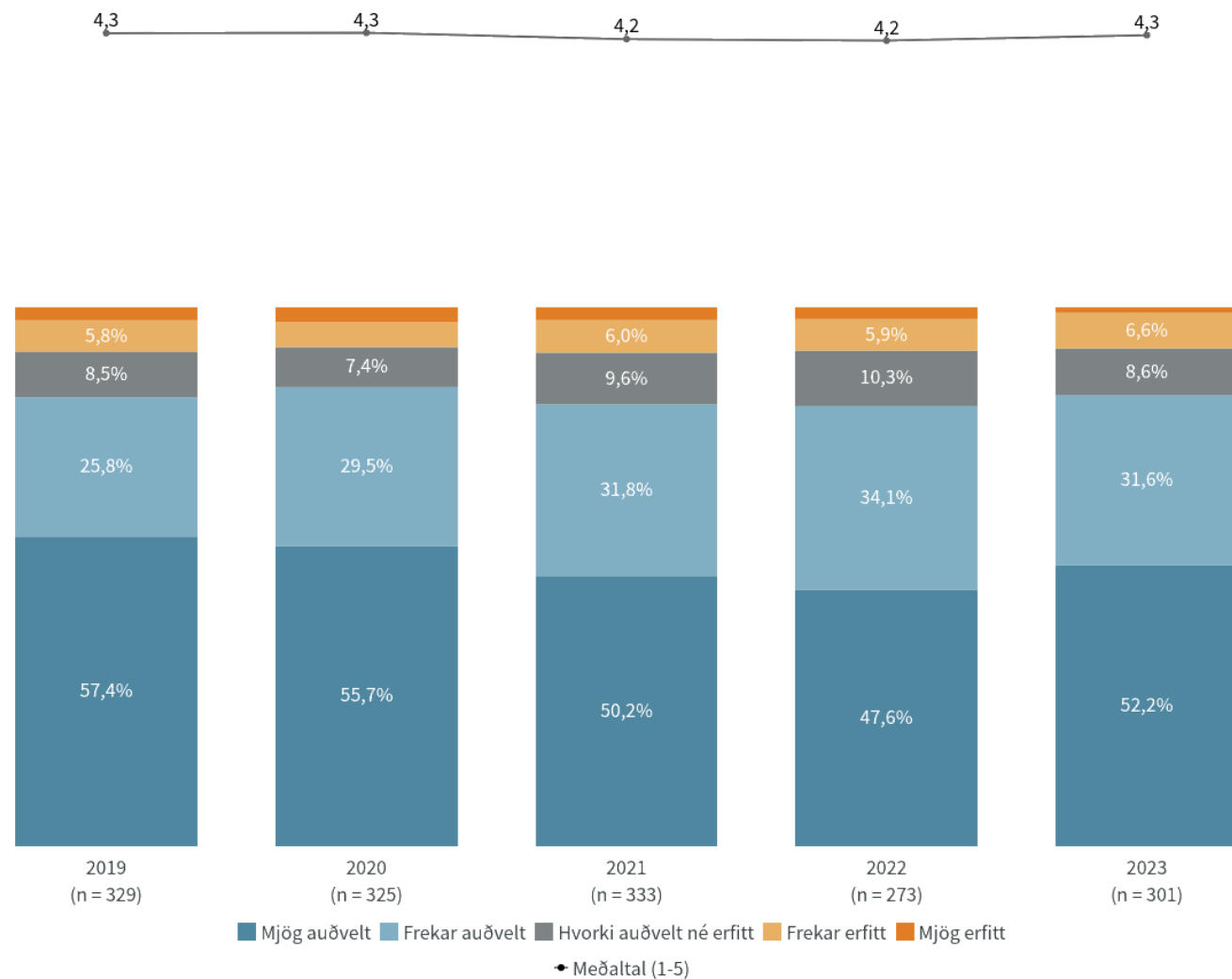
86%

14%

Væri auðvelt eða erfitt fyrir þig að leita til trúnaðarmannsins á þínum vinnustað ef þú þyrftir á að halda?

Nýjasta mæling

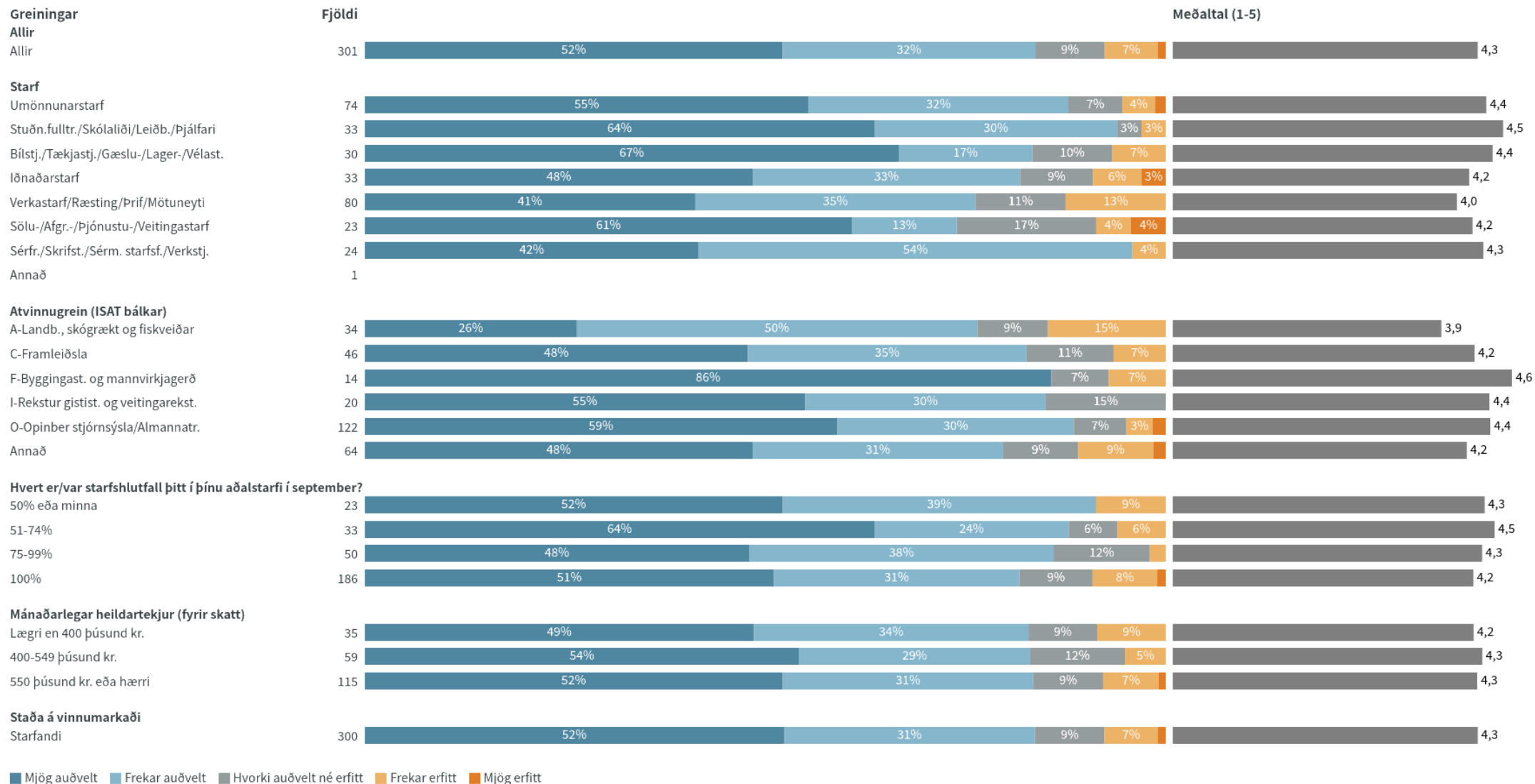
| | Fjöldi | % | +/- |
|------------------------------|--------|-------|-----|
| Mjög auðvelt (5) | 157 | 52,2 | 5,6 |
| Frekar auðvelt (4) | 95 | 31,6 | 5,3 |
| Hvorki auðvelt né erfitt (3) | 26 | 8,6 | 3,2 |
| Frekar erfitt (2) | 20 | 6,6 | 2,8 |
| Mjög erfitt (1) | 3 | 1,0 | 1,1 |
| Fjöldi svara | 301 | | |
| Tóku afstöðu | 301 | 51,4 | |
| Tóku ekki afstöðu | 285 | 48,6 | |
| Fjöldi aðspurðra | 586 | 100,0 | |
| Spurðir | 586 | 91,8 | |
| Ekki spurðir | 52 | 8,2 | |
| Fjöldi svarenda | 638 | 100,0 | |
| Meðaltal | 4,3 | | |
| Vikmörk ± | 0,1 | | |
| Staðalfrávik | 0,9 | | |



Tímabil: Year

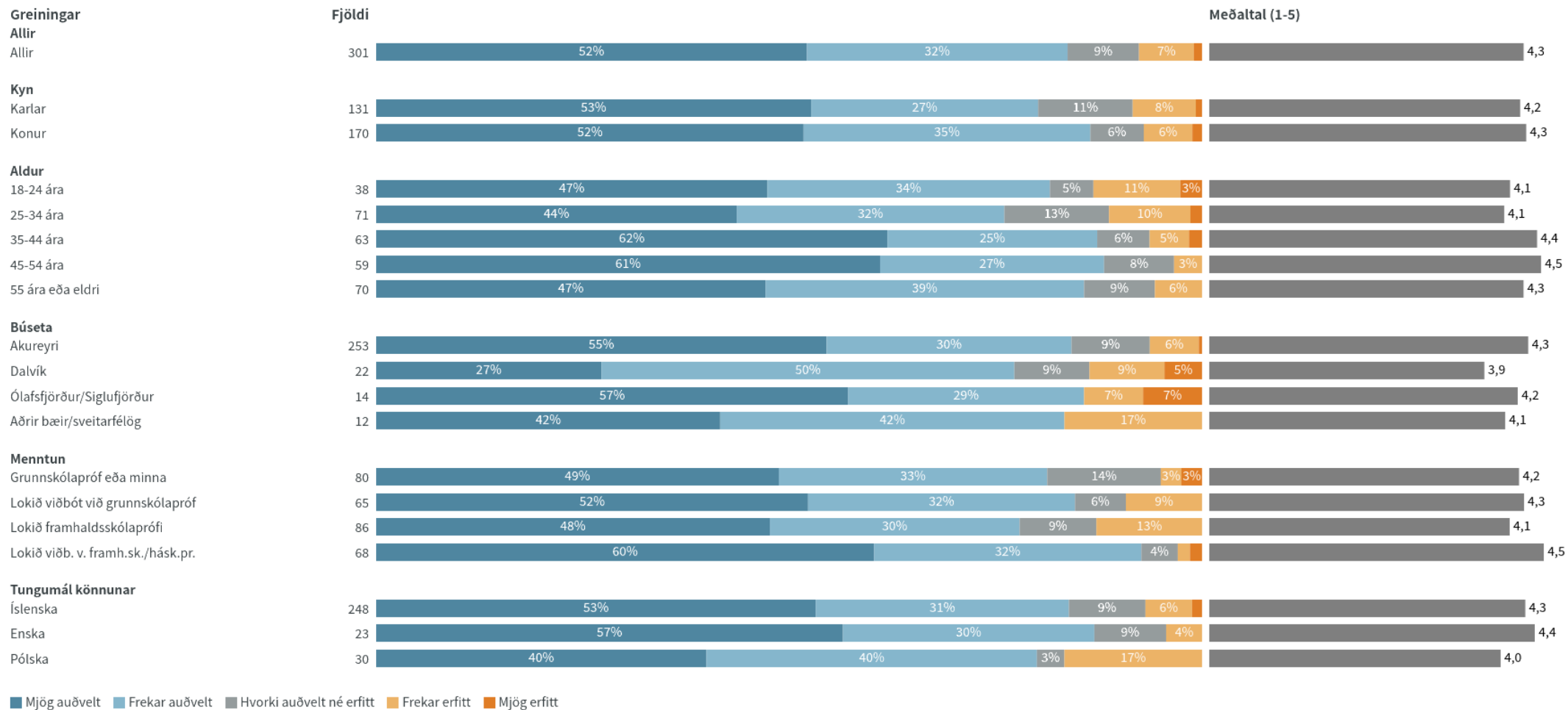
Niðurstöður eru ekki birtar ef n<6

Væri auðvelt eða erfitt fyrir þig að leita til trúnaðarmannsins á þínum vinnustað ef þú þyrftir á að halda?



Niðurstöður eru ekki birtar ef n<6

Væri auðvelt eða erfitt fyrir þig að leita til trúnaðarmannsins á þínum vinnustað ef þú þyrftir á að halda?

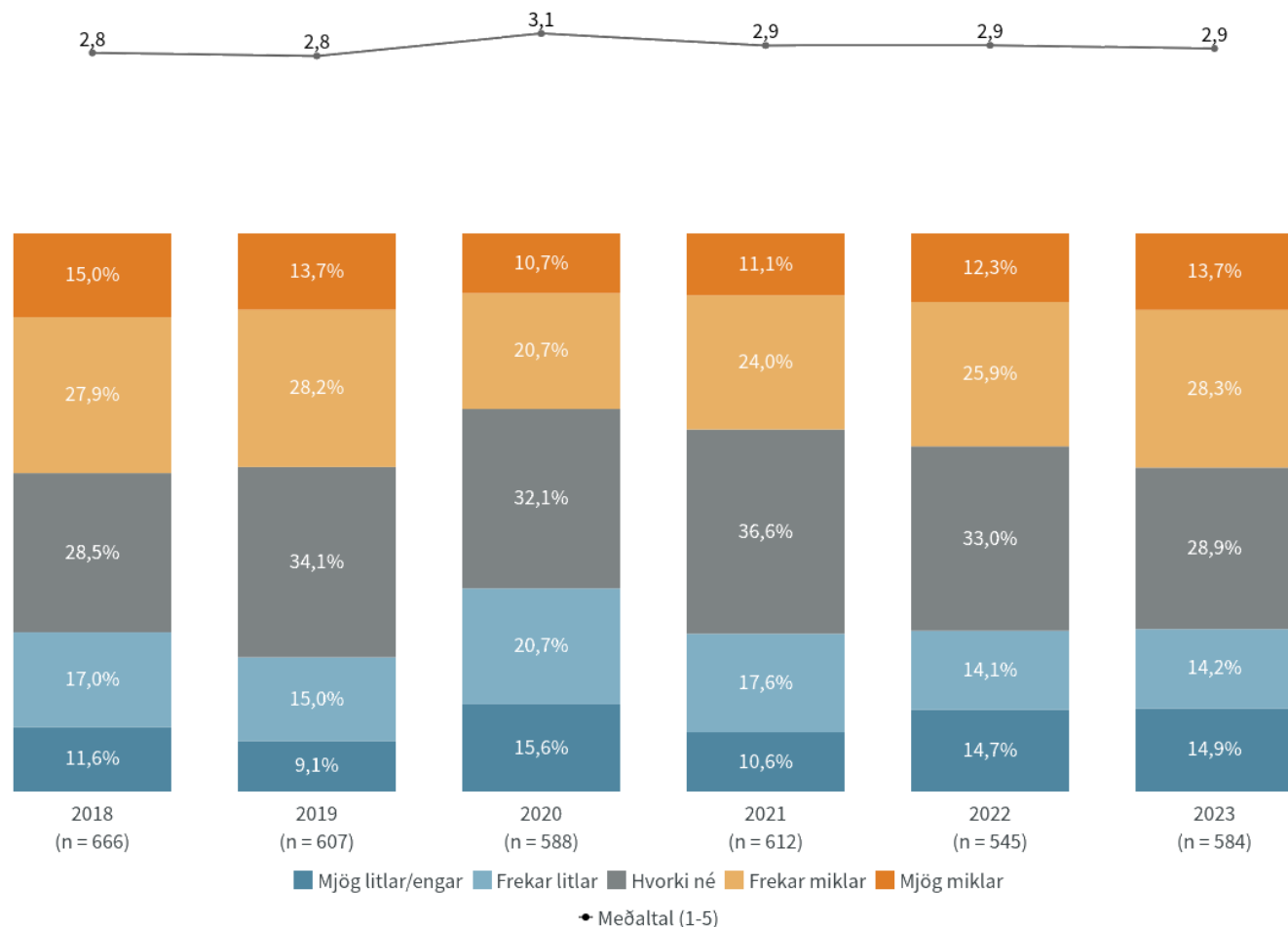


Niðurstöður eru ekki birtar ef n<6

Hefur þú miklar, litlar eða engar áhyggjur af fjárhagslegri stöðu þinni?

Nýjasta mæling

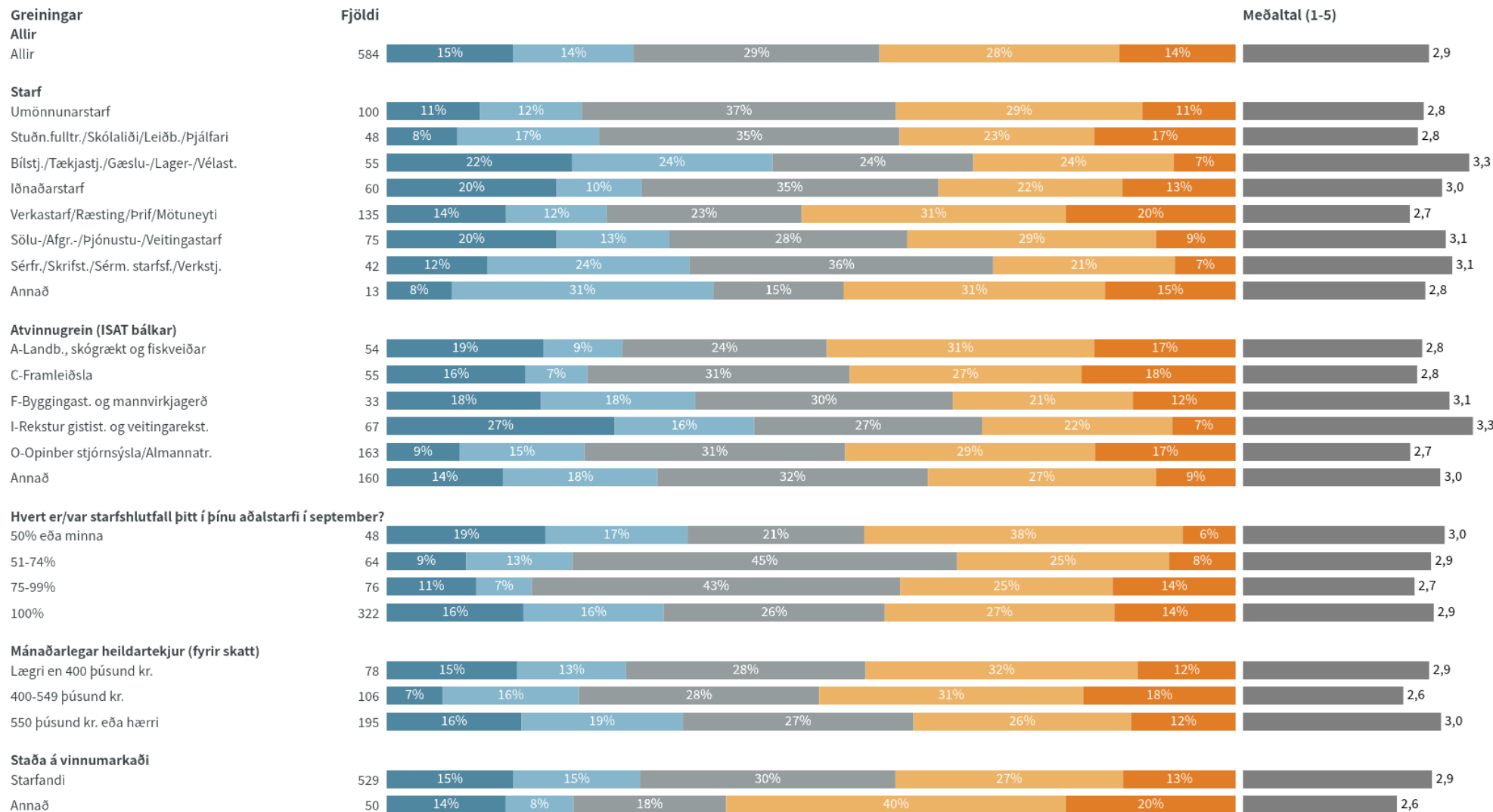
| | Fjöldi | % | +/- |
|-----------------------|--------|-------|-----|
| Mjög litlar/engar (5) | 87 | 14,9 | 2,9 |
| Frekar litlar (4) | 83 | 14,2 | 2,8 |
| Hvorki né (3) | 169 | 28,9 | 3,7 |
| Frekar miklar (2) | 165 | 28,3 | 3,7 |
| Mjög miklar (1) | 80 | 13,7 | 2,8 |
| Fjöldi svara | 584 | | |
| Tóku afstöðu | 584 | 91,5 | |
| Tóku ekki afstöðu | 54 | 8,5 | |
| Fjöldi svarenda | 638 | 100,0 | |
| Meðaltal | 2,9 | | |
| Vikmörk ± | 0,1 | | |
| Staðalfrávik | 1,2 | | |



Tímabil: Year

Niðurstöður eru ekki birtar ef n<6

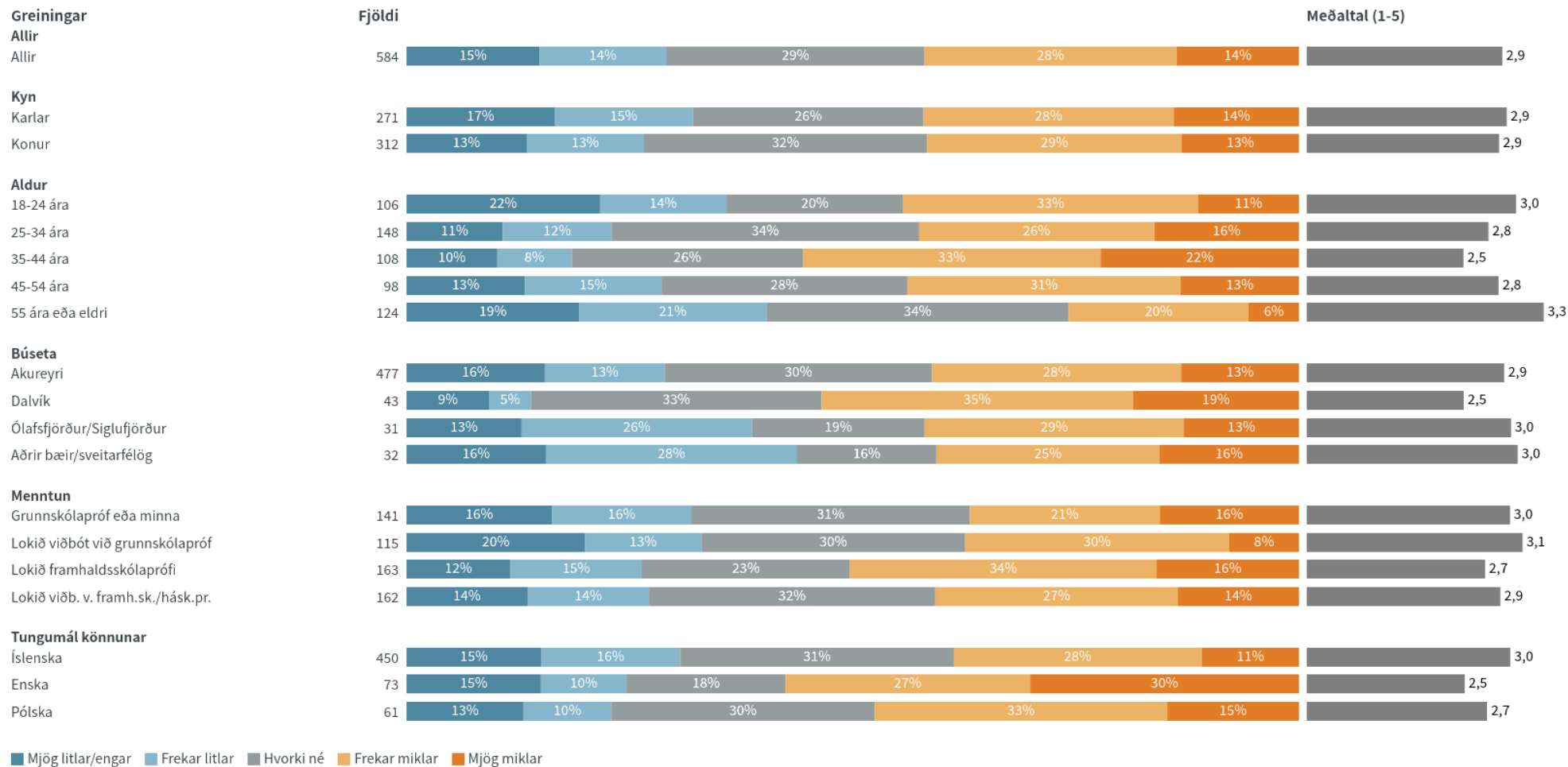
Hefur þú miklar, litlar eða engar áhyggjur af fjárhagslegri stöðu þinni?



■ Mjög litlar/engar ■ Frekar litlar ■ Hvorki né ■ Frekar miklar ■ Mjög miklar

Niðurstöður eru ekki birtar ef n<6

Hefur þú miklar, litlar eða engar áhyggjur af fjárhagslegri stöðu þinni?

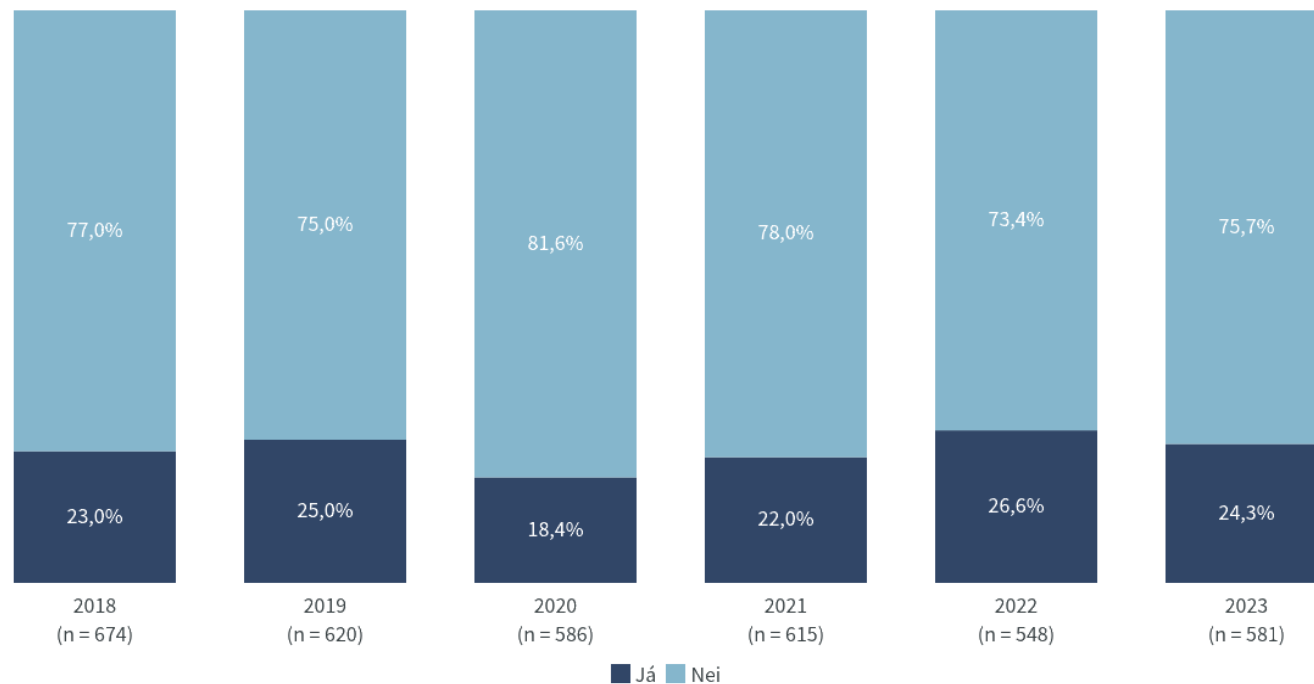


Niðurstöður eru ekki birtar ef n<6

Hefur þú einhvern tímann á síðustu 12 mánuðum frestað eða hætt við að fara til læknis af fjárhagsástæðum?

Nýjasta mæling

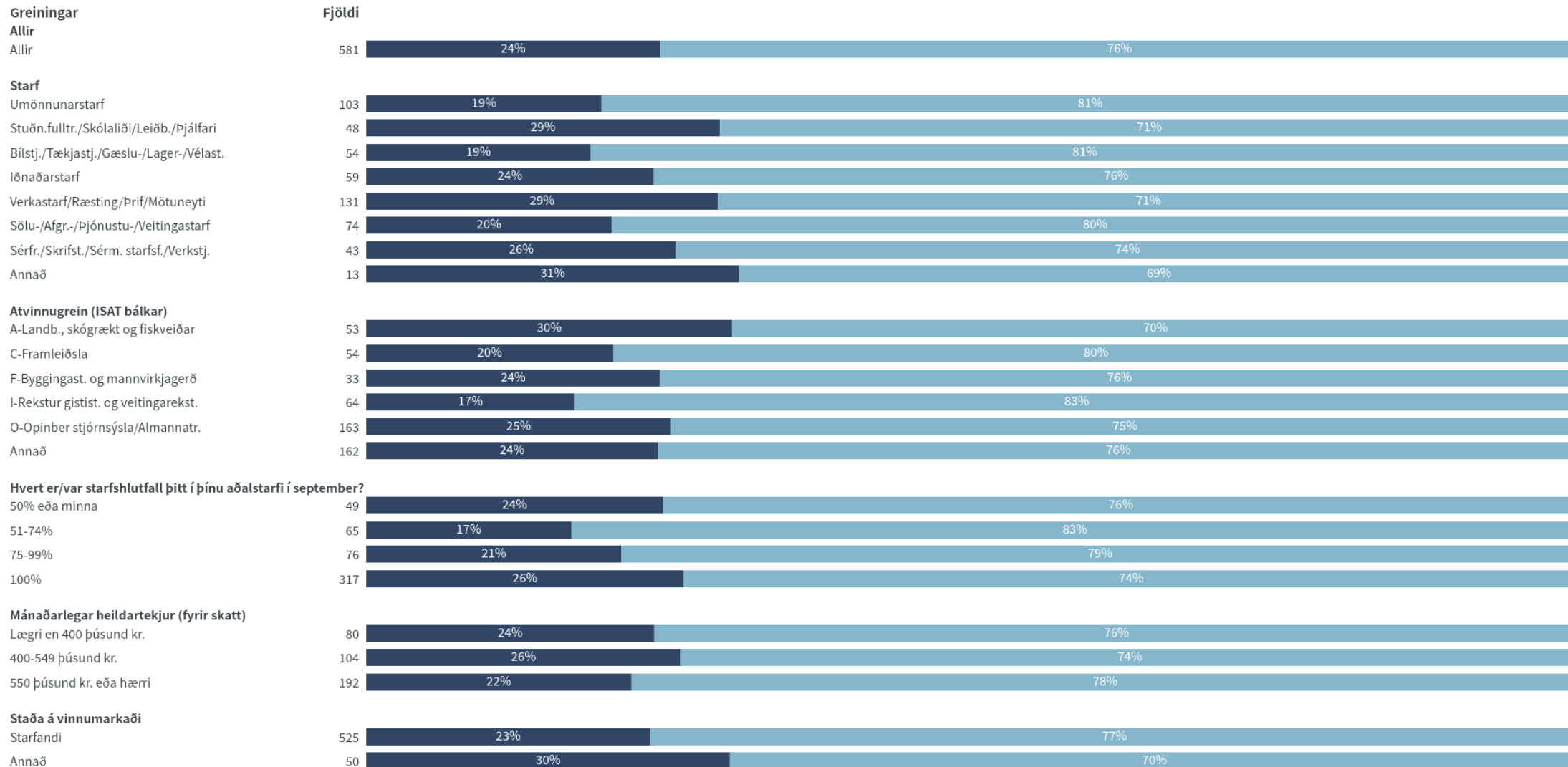
| | Fjöldi | % | +/- |
|-------------------|--------|-------|-----|
| Já | 141 | 24,3 | 3,5 |
| Nei | 440 | 75,7 | 3,5 |
| Fjöldi svara | 581 | | |
| Tóku afstöðu | 581 | 91,1 | |
| Tóku ekki afstöðu | 57 | 8,9 | |
| Fjöldi svarenda | 638 | 100,0 | |



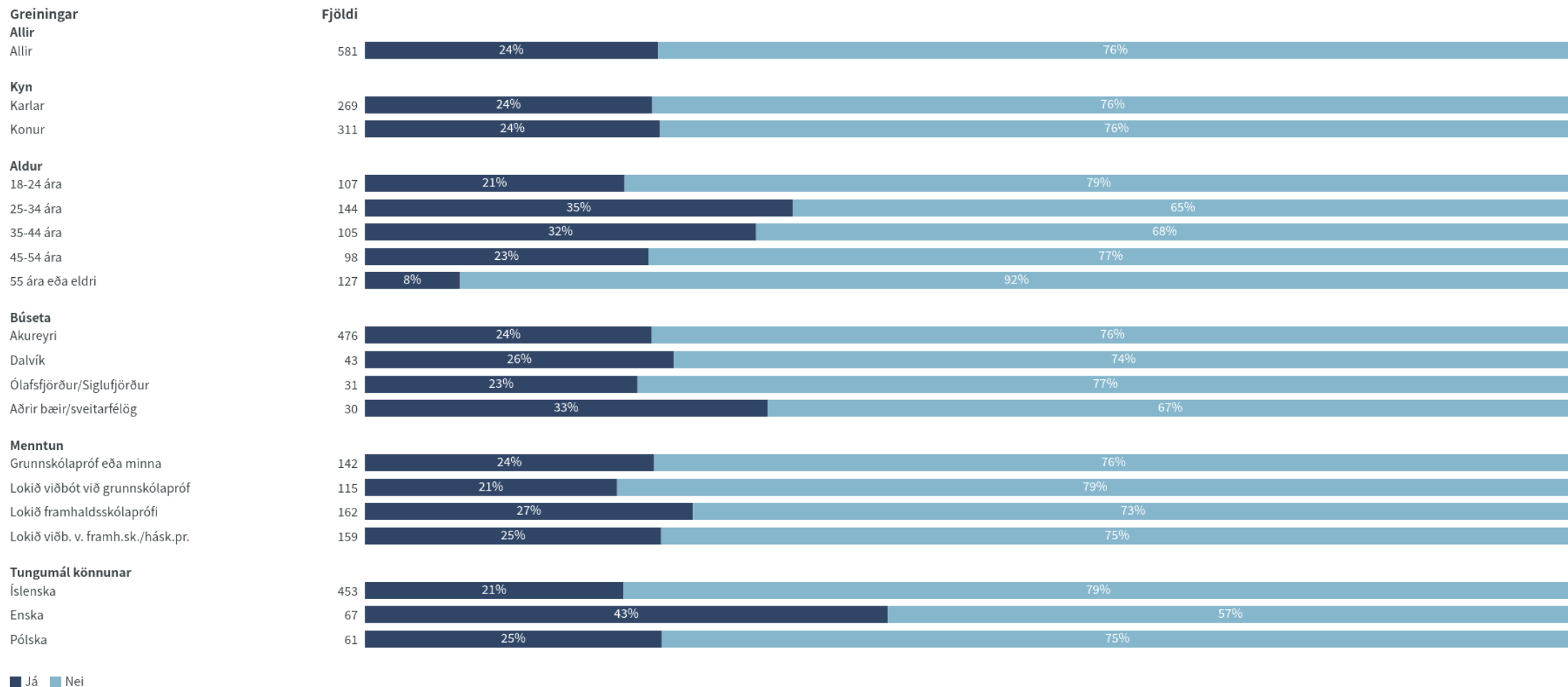
Tímabil: Year

Niðurstöður eru ekki birtar ef n<6

Hefur þú einhvern tímann á síðustu 12 mánuðum frestað eða hætt við að fara til læknis af fjárhagsástæðum?



Hefur þú einhvern tímann á síðustu 12 mánuðum frestað eða hætt við að fara til læknis af fjárhagsástæðum?

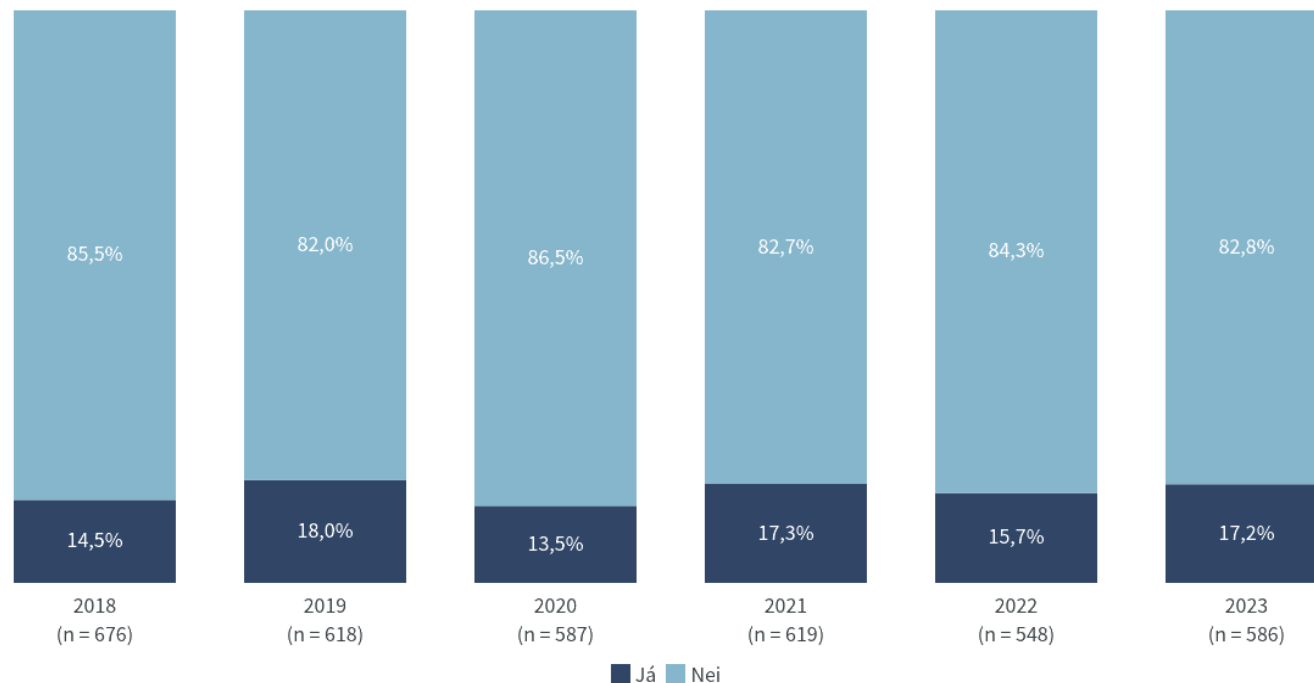


Niðurstöður eru ekki birtar ef n<6

Hefur þú einhvern tímann á síðustu 12 mánuðum frestað eða hætt við að kaupa lyf af fjárhagsástæðum?

Nýjasta mæling

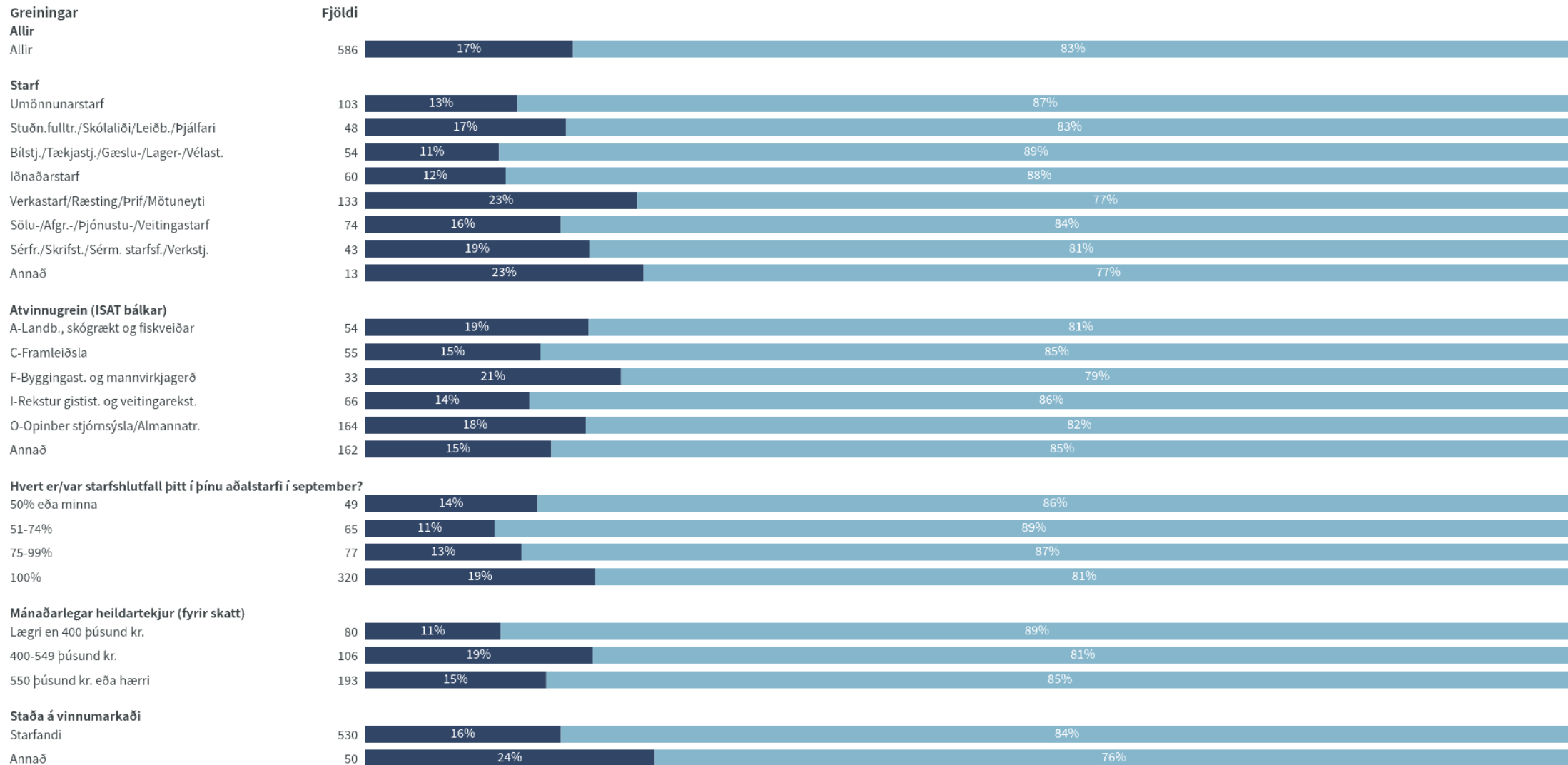
| | Fjöldi | % | +/- |
|-------------------|--------|-------|-----|
| Já | 101 | 17,2 | 3,1 |
| Nei | 485 | 82,8 | 3,1 |
| Fjöldi svara | 586 | | |
| Tóku afstöðu | 586 | 91,8 | |
| Tóku ekki afstöðu | 52 | 8,2 | |
| Fjöldi svarenda | 638 | 100,0 | |



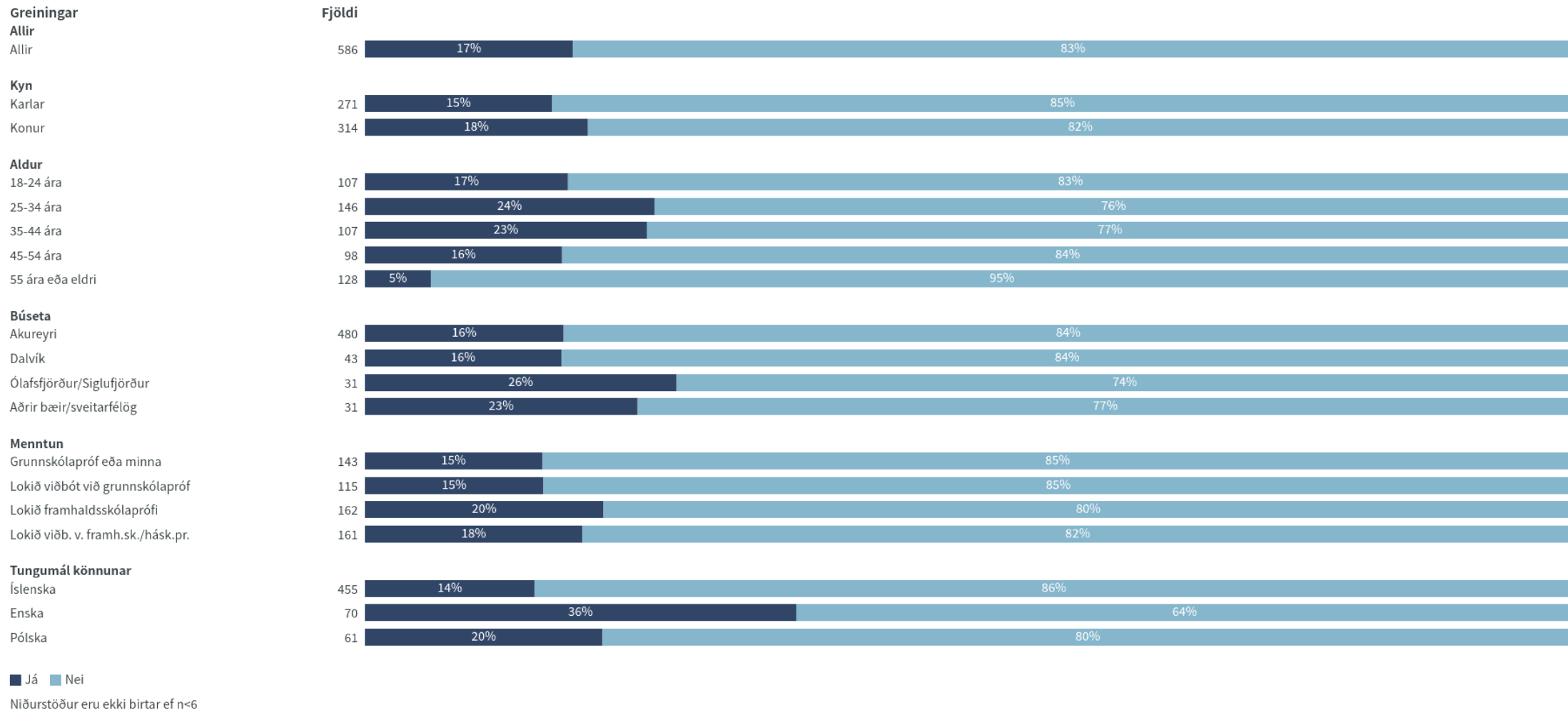
Tímabil: Year

Niðurstöður eru ekki birtar ef n<6

Hefur þú einhvern tímann á síðustu 12 mánuðum frestað eða hætt við að kaupa lyf af fjárhagsástæðum?



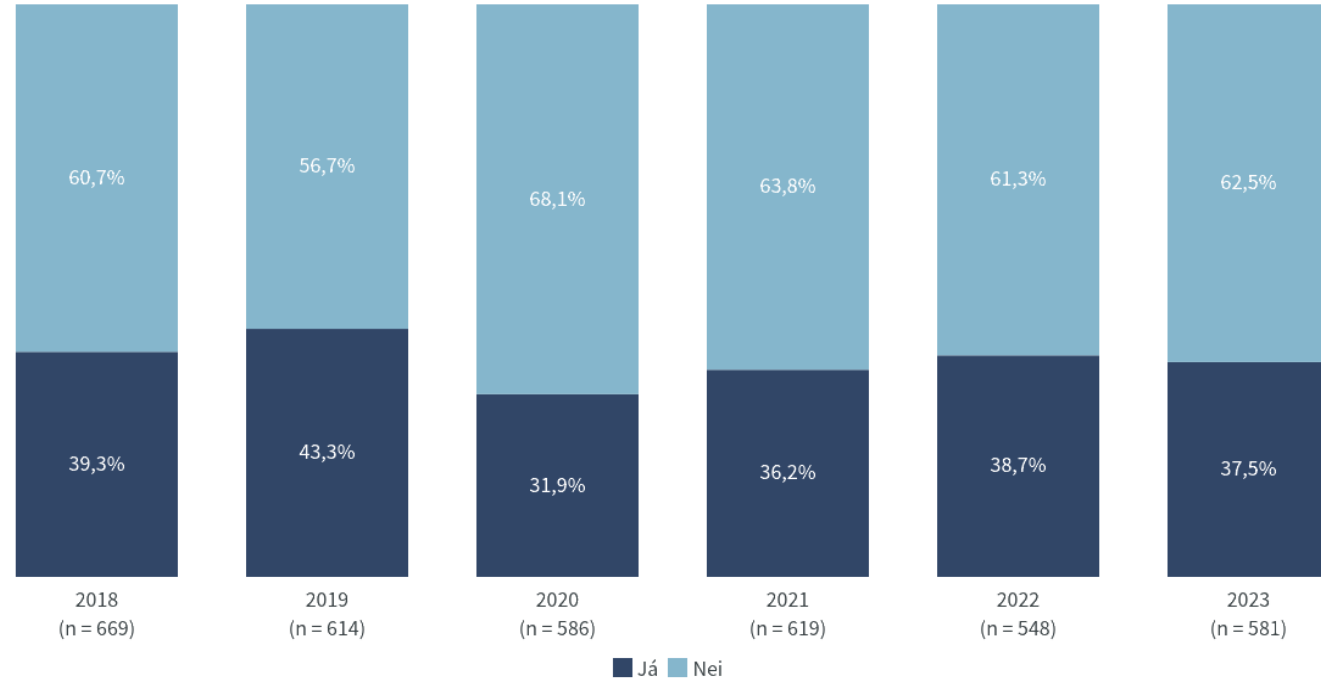
Hefur þú einhvern tímann á síðustu 12 mánuðum frestað eða hætt við að kaupa lyf af fjárhagsástæðum?



Hefur þú einhvern tímann á síðustu 12 mánuðum frestað eða hætt við að fara til tannlæknis af fjárhagsástæðum?

Nýjasta mæling

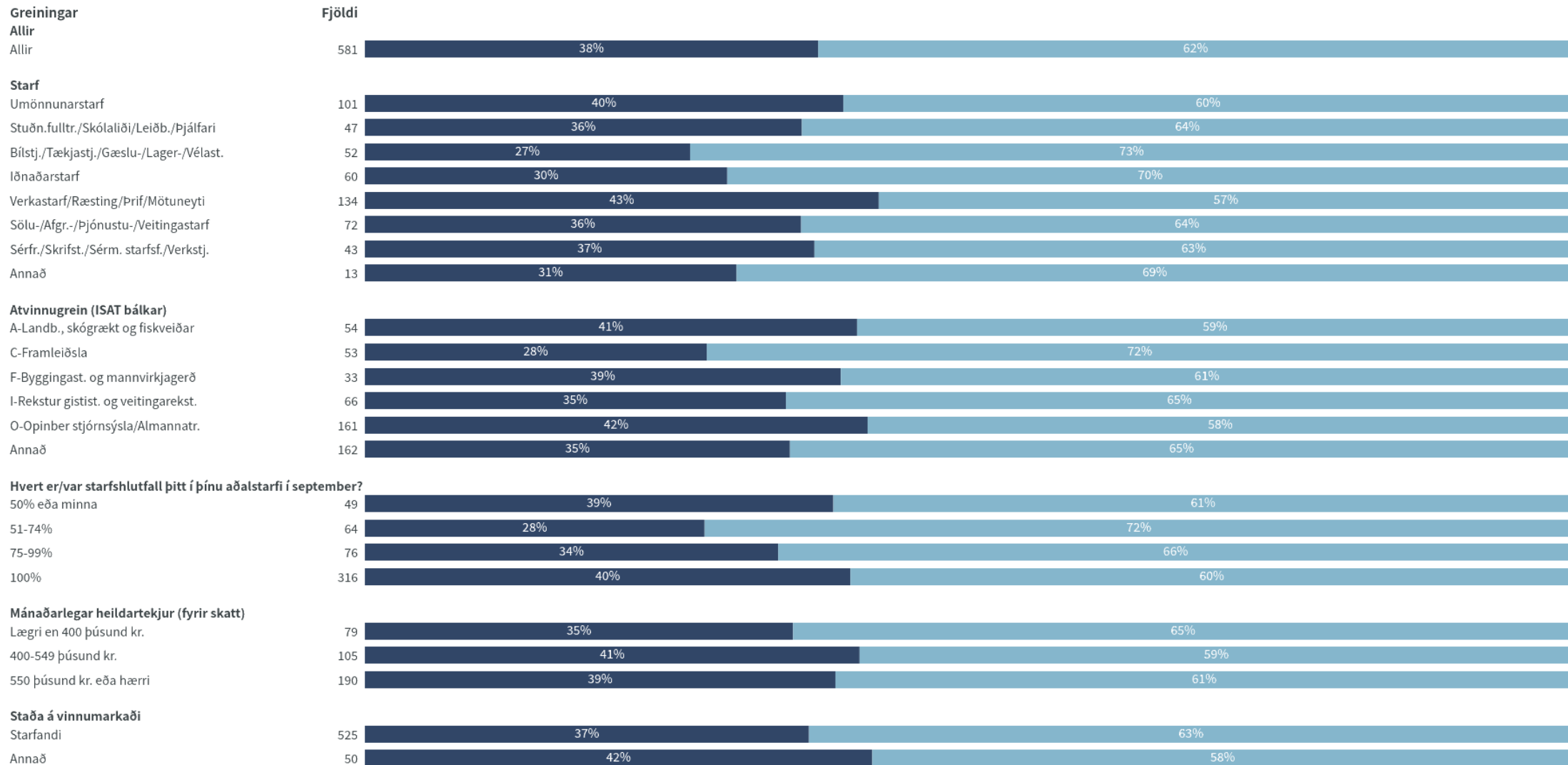
| | Fjöldi | % +/- |
|-------------------|--------|----------|
| Já | 218 | 37,5 3,9 |
| Nei | 363 | 62,5 3,9 |
| Fjöldi svara | 581 | |
| Tóku afstöðu | 581 | 91,1 |
| Tóku ekki afstöðu | 57 | 8,9 |
| Fjöldi svarenda | 638 | 100,0 |



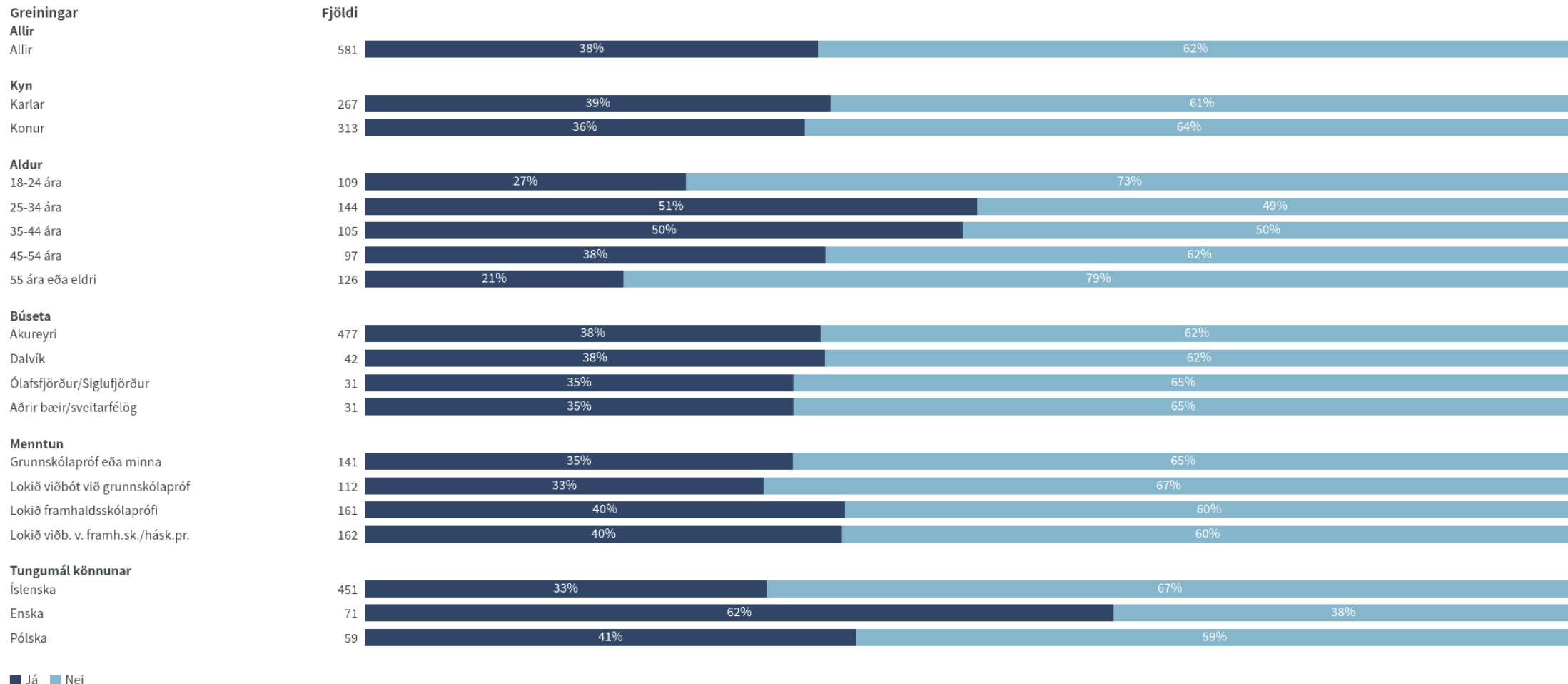
Tímabil: Year

Niðurstöður eru ekki birtar ef n<6

Hefur þú einhvern tímann á síðustu 12 mánuðum frestað eða hætt við að fara til tannlæknis af fjárhagsástæðum?



Hefur þú einhvern tímann á síðustu 12 mánuðum frestað eða hætt við að fara til tannlæknis af fjárhagsástæðum?

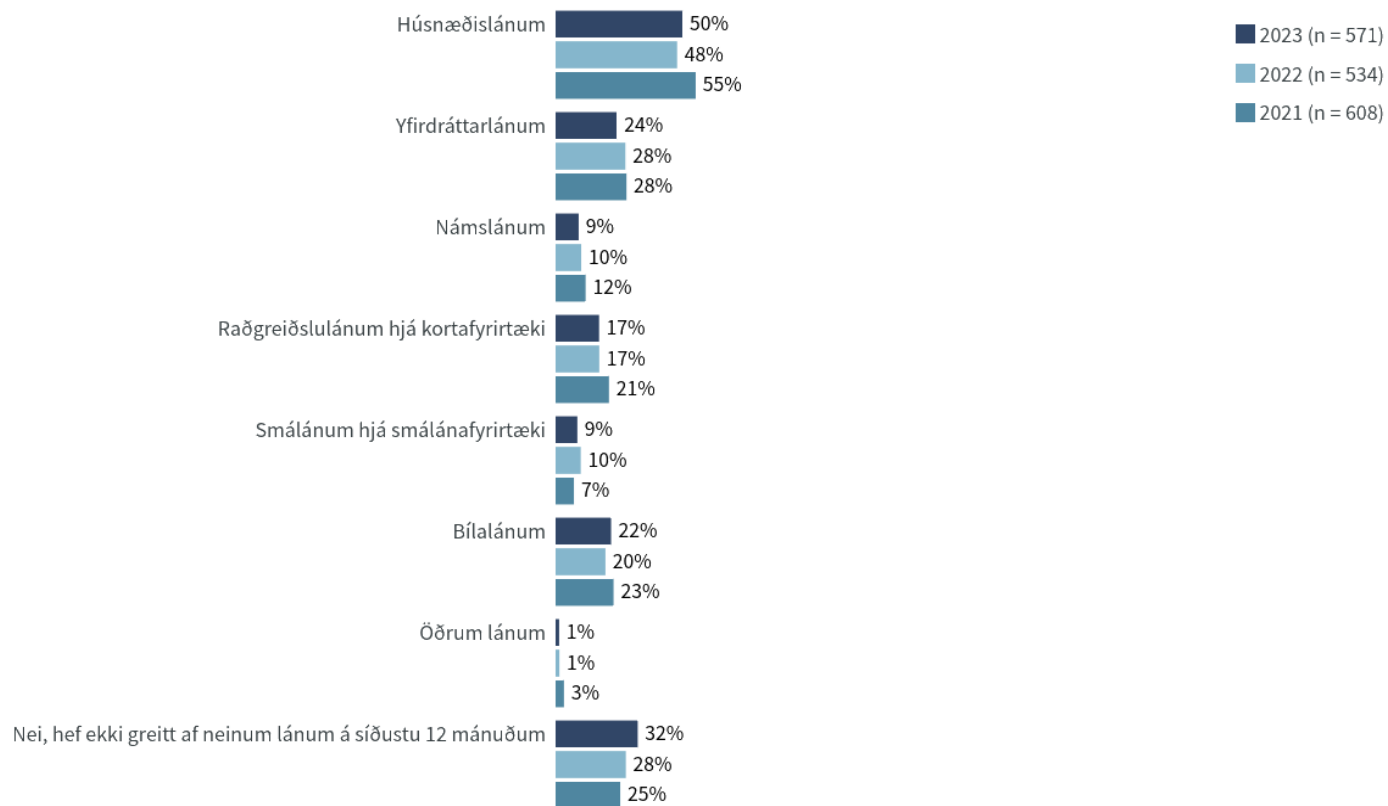


Niðurstöður eru ekki birtar ef n<6

Hefur þú greitt af einhverjum af eftirtöldum lánum á síðustu 12 mánuðum?

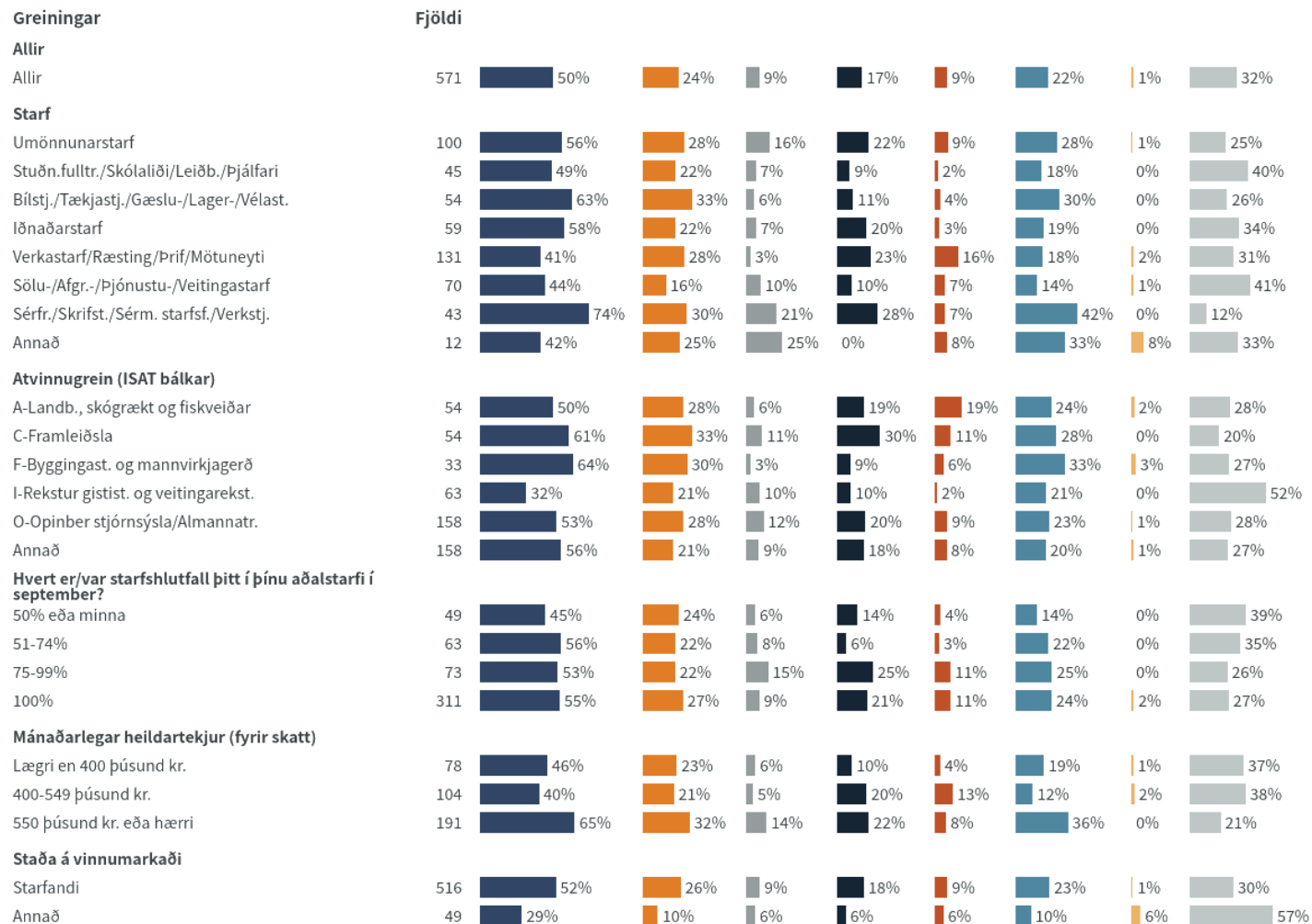
Nýjasta mæling

| | Fjöldi | % | +/- |
|---|--------|-------|-----|
| Húsnæðislánnum | 286 | 50,1 | 4,1 |
| Yfirdráttarlánnum | 138 | 24,2 | 3,5 |
| Bílalánnum | 125 | 21,9 | 3,4 |
| Raðgreiðslulánnum hjá kortafyrirtæki | 98 | 17,2 | 3,1 |
| Námslánnum | 52 | 9,1 | 2,4 |
| Smálánnum hjá smálánafyrirtæki | 49 | 8,6 | 2,3 |
| Öðrum lánum | 8 | 1,4 | 1,0 |
| Nei, hef ekki greitt af neinum lánum á síðustu 12 mánuðum | 185 | 32,4 | 3,8 |
| Fjöldi svara | 941 | | |
| Tóku afstöðu | 571 | 89,5 | |
| Tóku ekki afstöðu | 67 | 10,5 | |
| Fjöldi svarenda | 638 | 100,0 | |



Niðurstöður eru ekki birtar ef n<6

Hefur þú greitt af einhverjum af eftirtöldum lánum á síðustu 12 mánuðum?

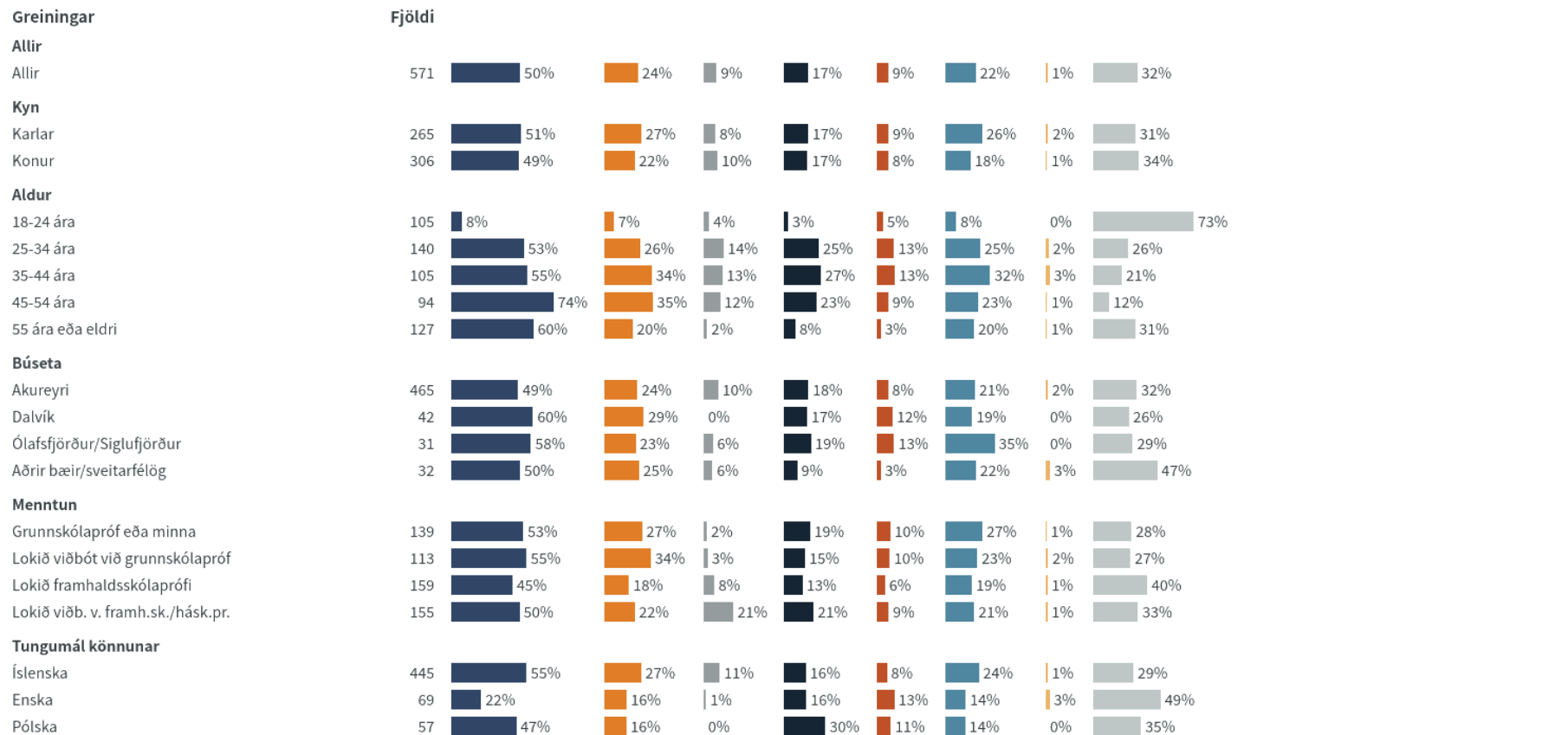


■ Húsneðislán ■ Yfirdráttarlán ■ Námslán ■ Raðgreiðslulán hjá kortafyrirtæki ■ Smálán hjá smálánafyrirtæki ■ Bílálán ■ Öðrum lánum ■ Nei, hef ekki greitt af neinum lánum á síðustu 12 mánuðum

Niðurstöður eru ekki birtar ef n<6

Hefur þú greitt af einhverjum af eftirtöldum lánum á síðustu 12 mánuðum?

Þú getur fundið fleiri tölur og myndir um hvernig þú hefur greitt af lánum á síðustu 12 mánuðum í [Þú og lánið](#) og [Þú og fjárfestingarn](#).



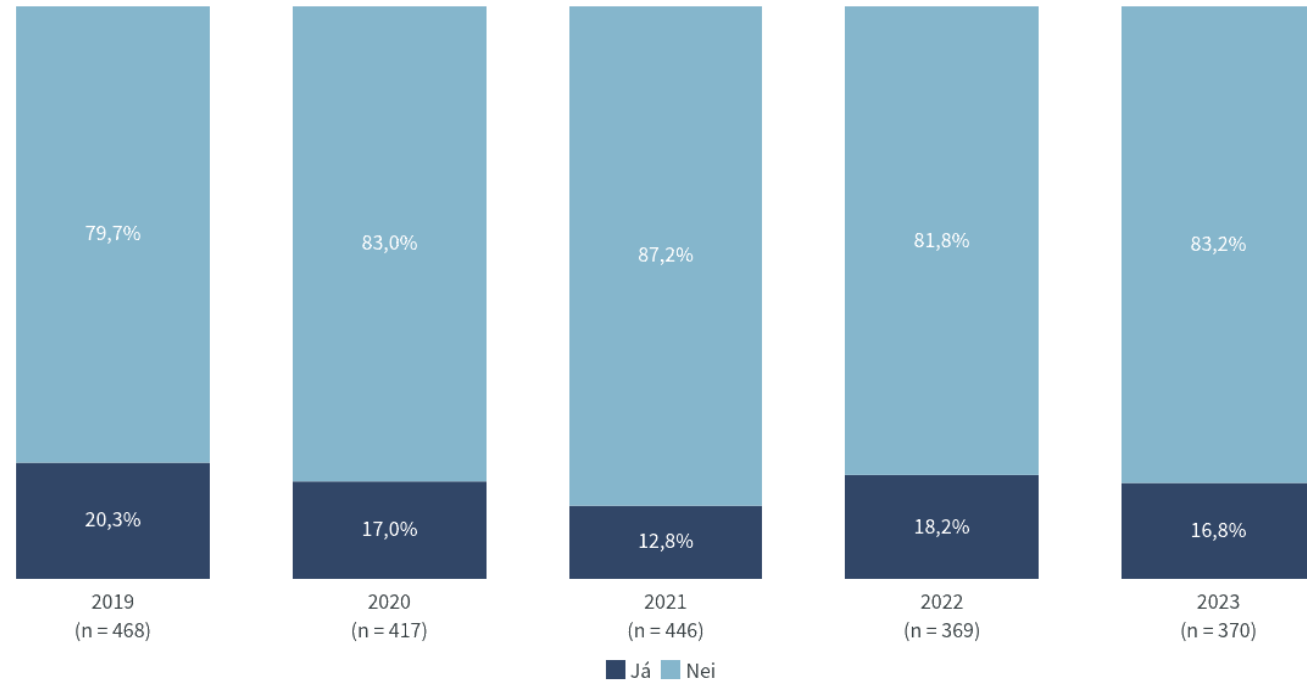
■ Húsneðislán ■ Yfirdráttarlán ■ Námslán ■ Raðgreiðslulán hjá kortafyrirtæki ■ Smálán hjá smálánafyrirtæki ■ Bílalán ■ Öðrum lánum ■ Nei, hef ekki greitt af neinum lánum á síðustu 12 mánuðum

Niðurstöður eru ekki birtar ef n<6

Hefur þú átt í erfiðleikum með að standa skil á afborgunum af lánum þínum (ekki getað greitt af lánunum) á síðustu 12 mánuðum?

Nýjasta mæling

| | Fjöldi | % +/- |
|-------------------|--------|----------|
| Já | 62 | 16,8 3,8 |
| Nei | 308 | 83,2 3,8 |
| Fjöldi svara | 370 | |
| Tóku afstöðu | 370 | 58,0 |
| Tóku ekki afstöðu | 268 | 42,0 |
| Fjöldi svarenda | 638 | 100,0 |



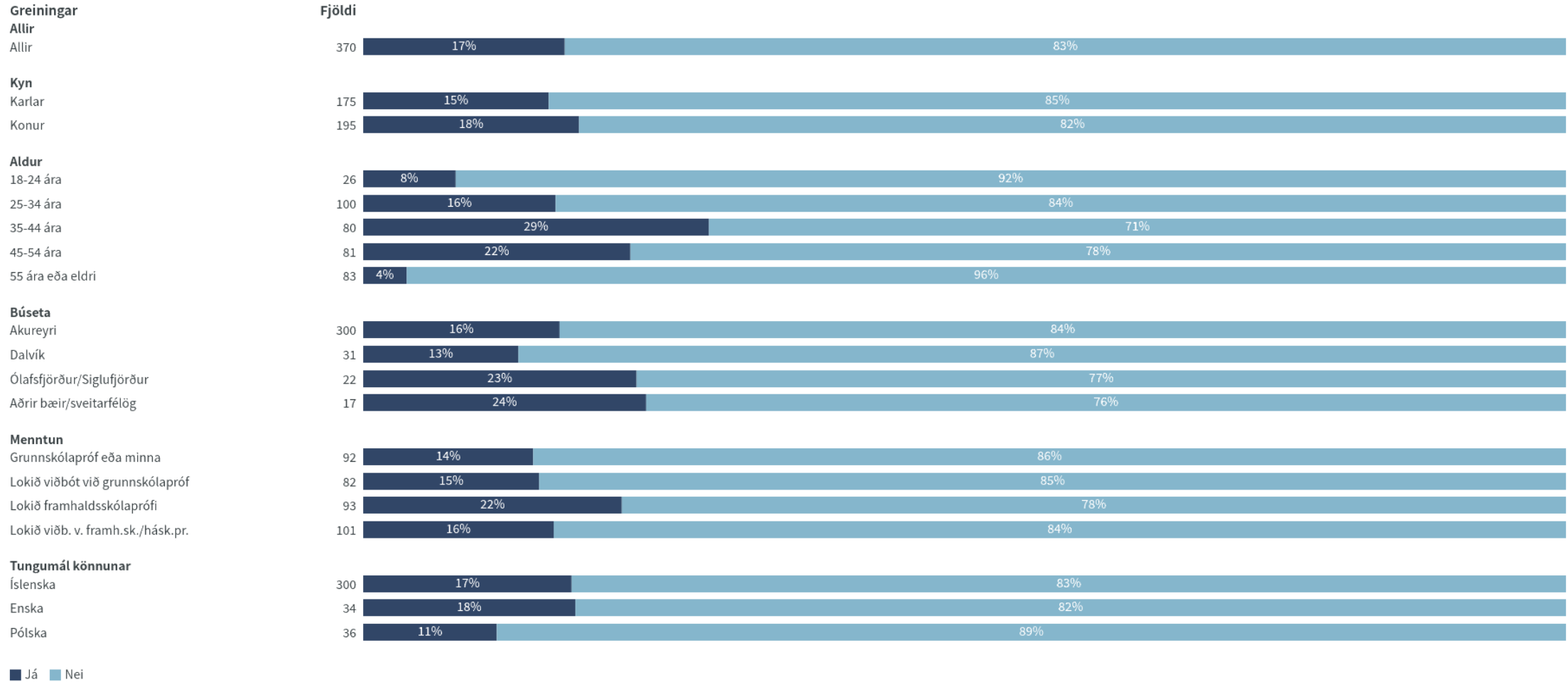
Tímabil: Year

Niðurstöður eru ekki birtar ef n<6

Hefur þú átt í erfiðleikum með að standa skil á afborgunum af lánum þínum (ekki getað greitt af lánunum) á síðustu 12 mánuðum?



Hefur þú átt í erfiðleikum með að standa skil á afborgunum af lánum þínum (ekki getað greitt af lánunum) á síðustu 12 mánuðum?

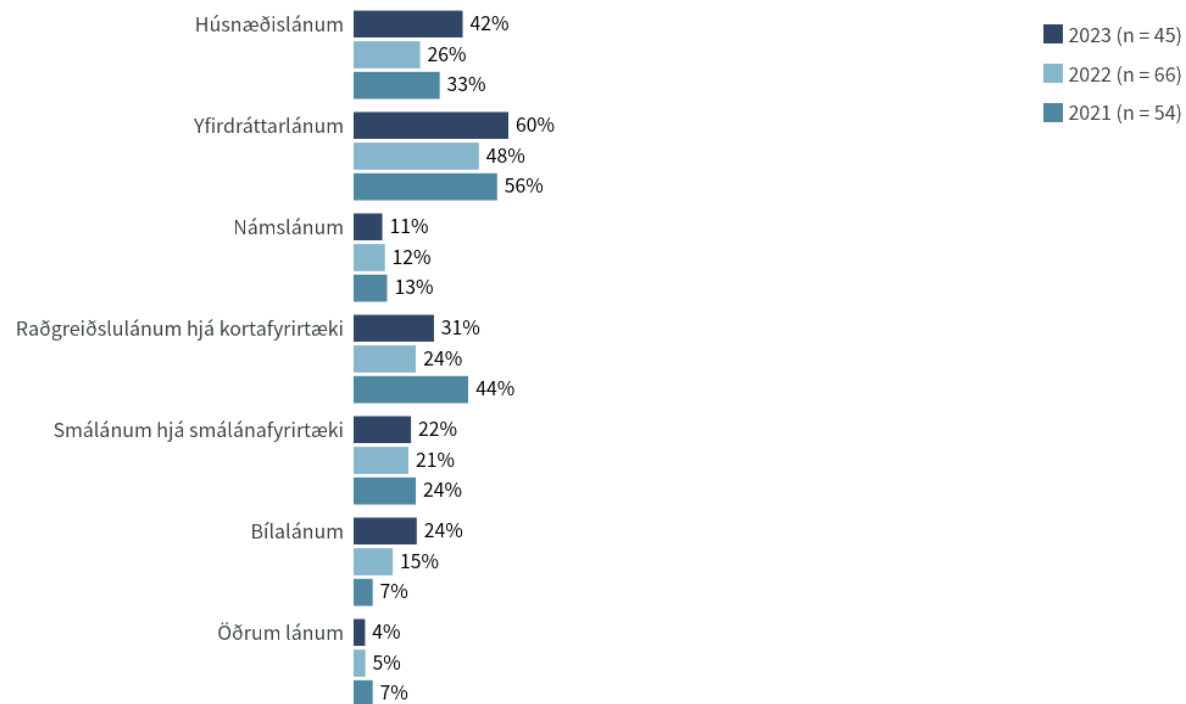


Niðurstöður eru ekki birtar ef n<6

Hvaða lánum hefur átt í erfiðleikum með að standa skil á (greiða af) á síðustu 12 mánuðum?

Nýjasta mæling

| | Fjöldi | % | +/- |
|-------------------------------------|--------|-------|------|
| Yfirdráttarlánum | 27 | 60,0 | 14,3 |
| Húsnæðislánum | 19 | 42,2 | 14,4 |
| Raðgreiðslulánum hjá kortafyrirtæki | 14 | 31,1 | 13,5 |
| Bílalánum | 11 | 24,4 | 12,6 |
| Smálánum hjá smálánafyrirtæki | 10 | 22,2 | 12,1 |
| Námslánum | 5 | 11,1 | 9,2 |
| Öðrum lánum | 2 | 4,4 | 6,0 |
| Fjöldi svara | 88 | | |
| Tóku afstöðu | 45 | 72,6 | |
| Tóku ekki afstöðu | 17 | 27,4 | |
| Fjöldi aðspurðra | 62 | 100,0 | |
| Spurðir | 62 | 9,7 | |
| Ekki spurðir | 576 | 90,3 | |
| Fjöldi svarenda | 638 | 100,0 | |



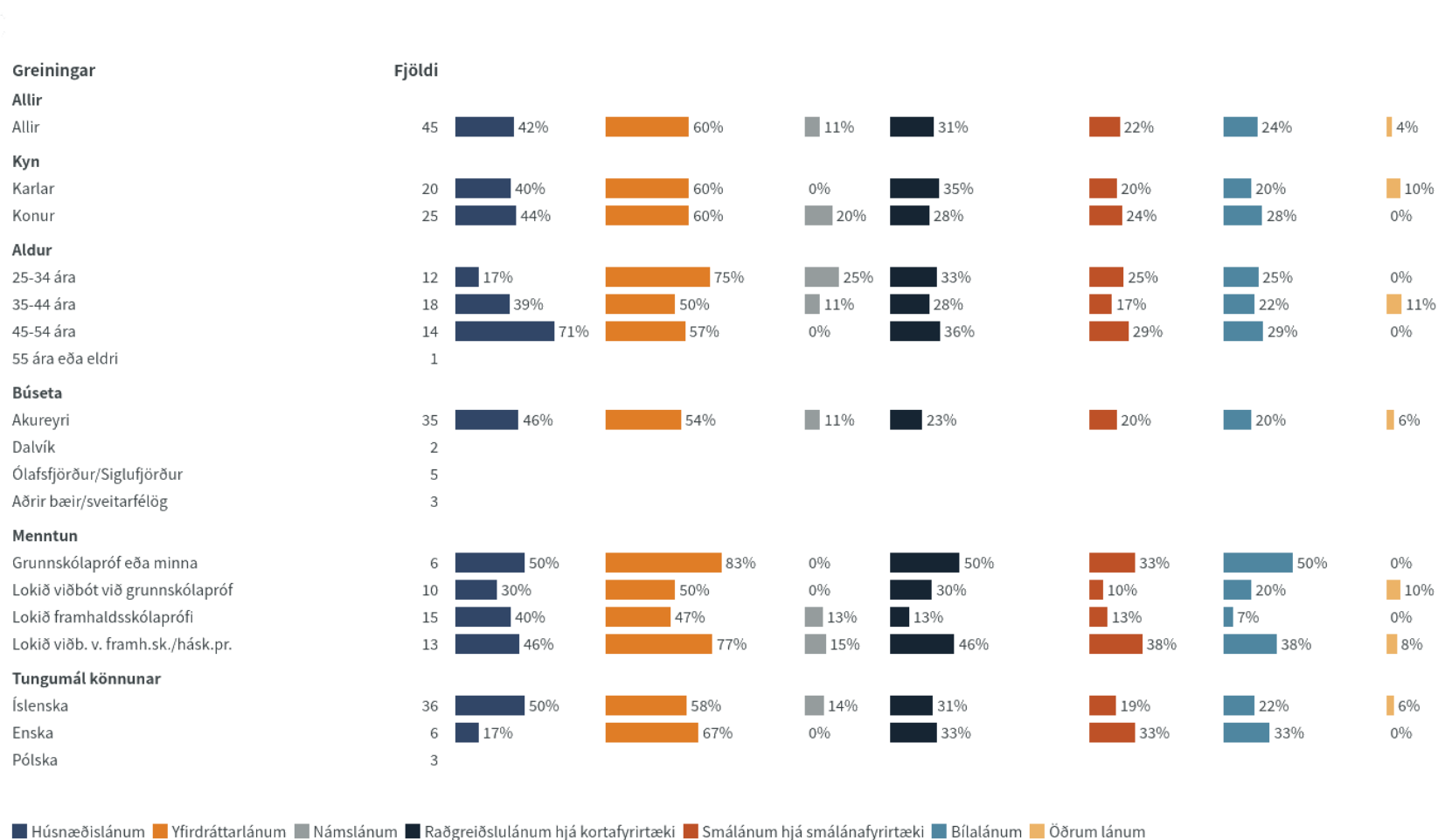
Niðurstöður eru ekki birtar ef n<6

Hvaða lánum hefur átt í erfiðleikum með að standa skil á (greiða af) á síðustu 12 mánuðum?



Niðurstöður eru ekki birtar ef n<6

Hvaða lánum hefur átt í erfiðleikum með að standa skil á (greiða af) á síðustu 12 mánuðum?

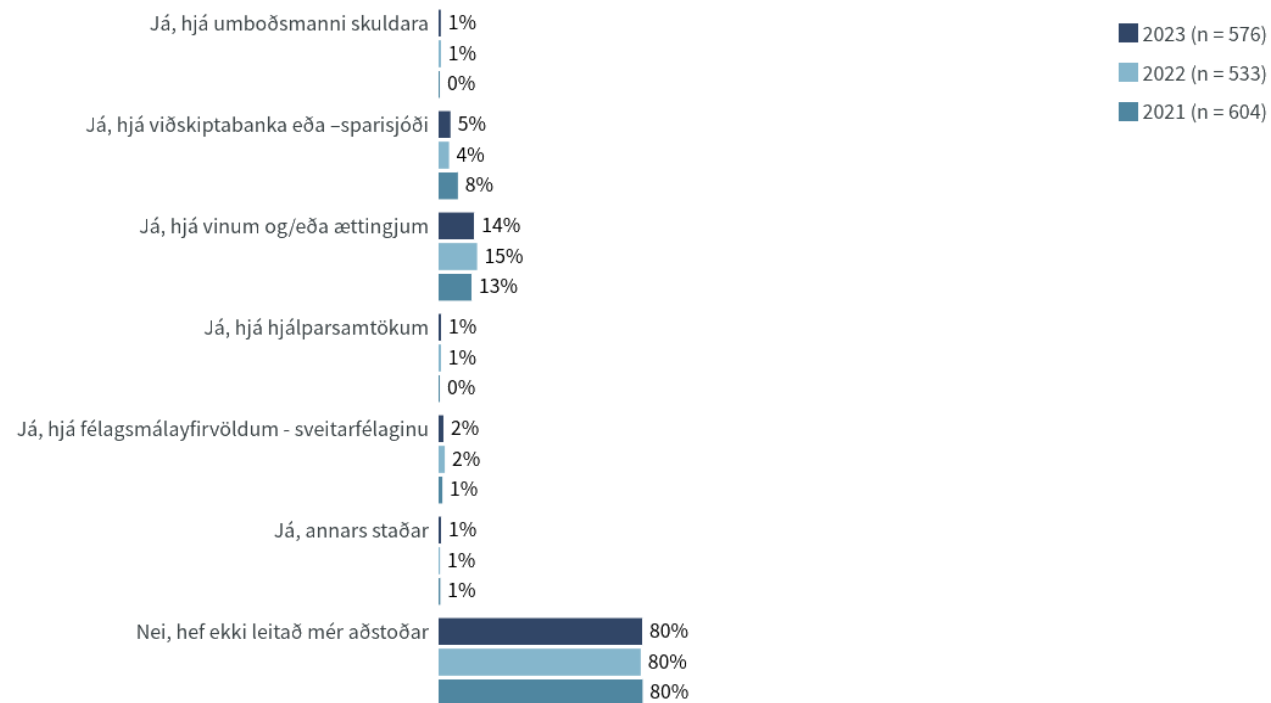


Niðurstöður eru ekki birtar ef n<6

Hefur þú leitað aðstoðar vegna fjárhagslegrar stöðu þinnar á síðastliðnum 12 mánuðum?

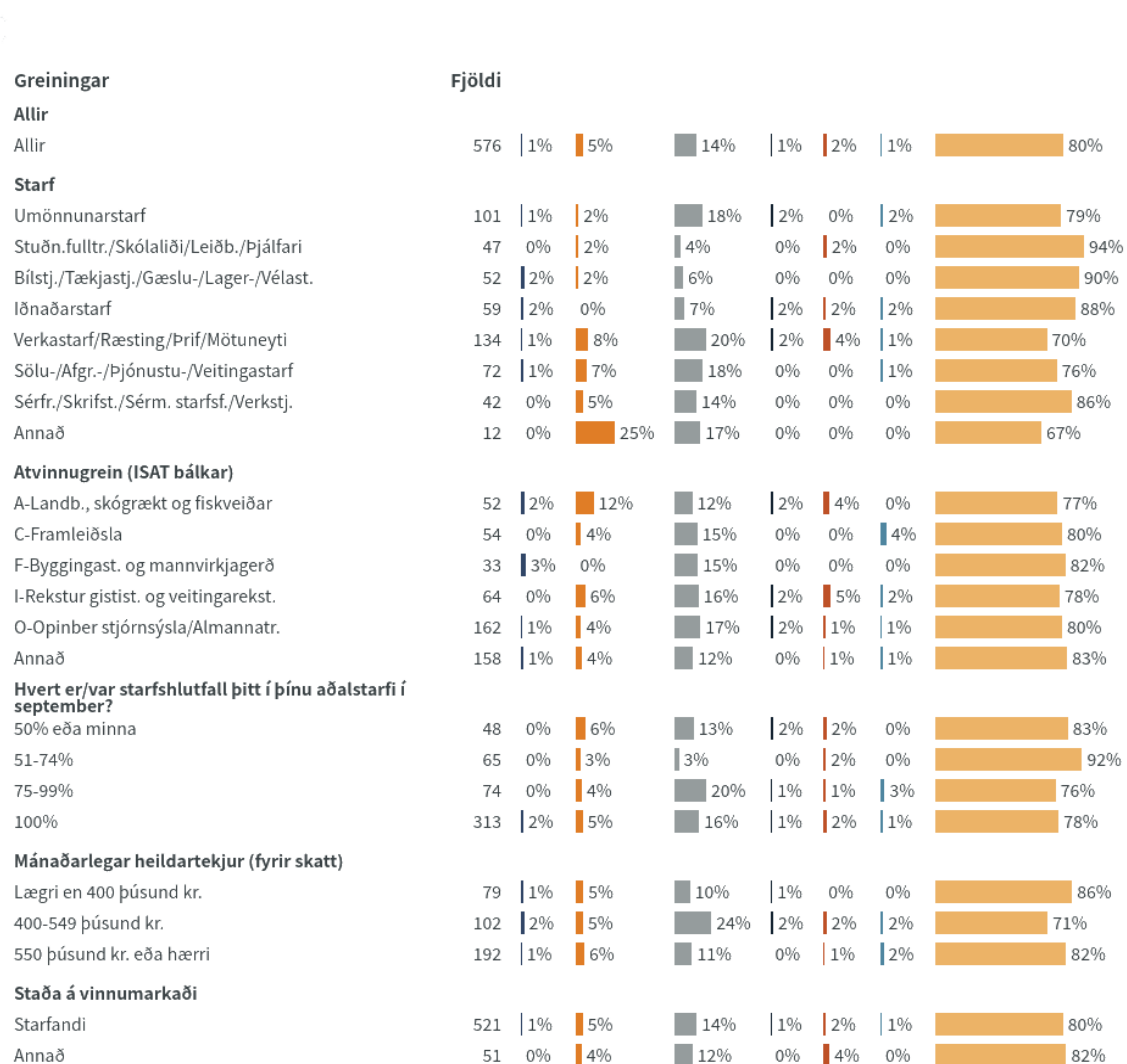
Nýjasta mæling

| | Fjöldi | % | +/- |
|--|--------|-------|-----|
| Já, hjá vinum og/eða ættingjum | 81 | 14,1 | 2,8 |
| Já, hjá viðskiptabanka eða –sparisjóði | 27 | 4,7 | 1,7 |
| Já, hjá félagsmálayfirvöldum - sveitarfélaginu | 11 | 1,9 | 1,1 |
| Já, hjá hjálparsamtökum | 6 | 1,0 | 0,8 |
| Já, hjá umboðsmanni skuldara | 5 | 0,9 | 0,8 |
| Já, annars staðar | 6 | 1,0 | 0,8 |
| Nei, hef ekki leitað mér aðstoðar | 463 | 80,4 | 3,2 |
| Fjöldi svara | 599 | | |
| Tóku afstöðu | 576 | 90,3 | |
| Tóku ekki afstöðu | 62 | 9,7 | |
| Fjöldi svarenda | 638 | 100,0 | |



Niðurstöður eru ekki birtar ef n<6

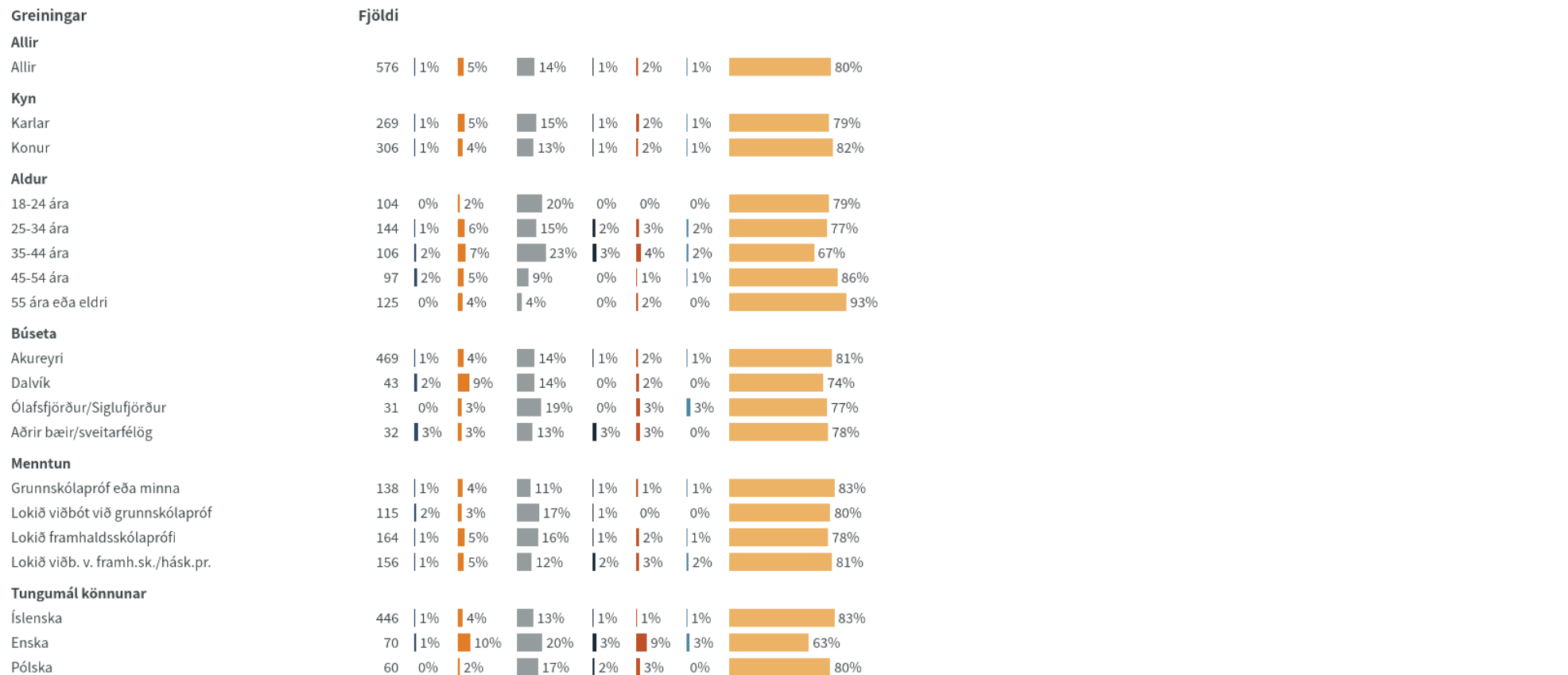
Hefur þú leitað aðstoðar vegna fjárhagslegrar stöðu þinnar á síðastliðnum 12 mánuðum?



■ Já, hjá umboðsmanni skuldara ■ Já, hjá viðskiptabanka eða -sparisjóði ■ Já, hjá vinum og/eða ættingjum ■ Já, hjá hjálparsamtökum ■ Já, hjá félagsmálayfirvöldum - sveitarfélaginu ■ Já, annars staðar ■ Nei, hef ekki leitað mér aðstoðar

Niðurstöður eru ekki birtar ef n<6

Hefur þú leitað aðstoðar vegna fjárhagslegrar stöðu þinnar á síðastliðnum 12 mánuðum?



■ Já, hjá umboðsmanni skuldara ■ Já, hjá viðskiptabanka eða -sparisjóði ■ Já, hjá vinum og/eða ættingjum ■ Já, hjá hjálparsamtökum ■ Já, hjá félagsmálayfirvöldum - sveitarfélaginu ■ Já, annars staðar ■ Nei, hef ekki leitað mér aðstoðar

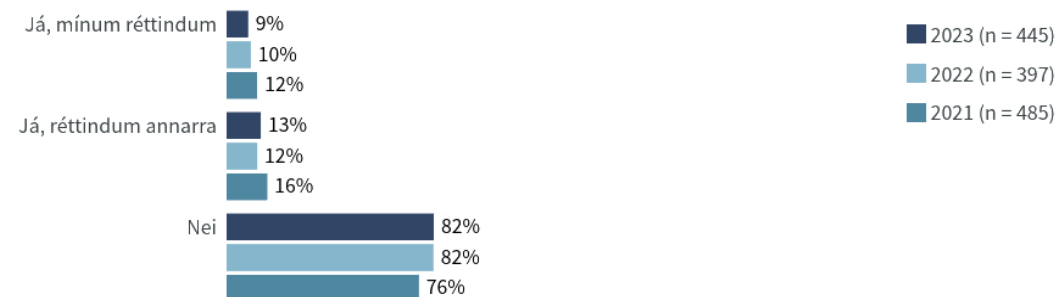
Niðurstöður eru ekki birtar ef n<6

Þekkir þú dæmi þess að brotið hafi verið á kjarasamningsbundnum réttindum á síðastliðnum 12 mánuðum, hvort sem er af eigin reynslu eða einhvers annars?

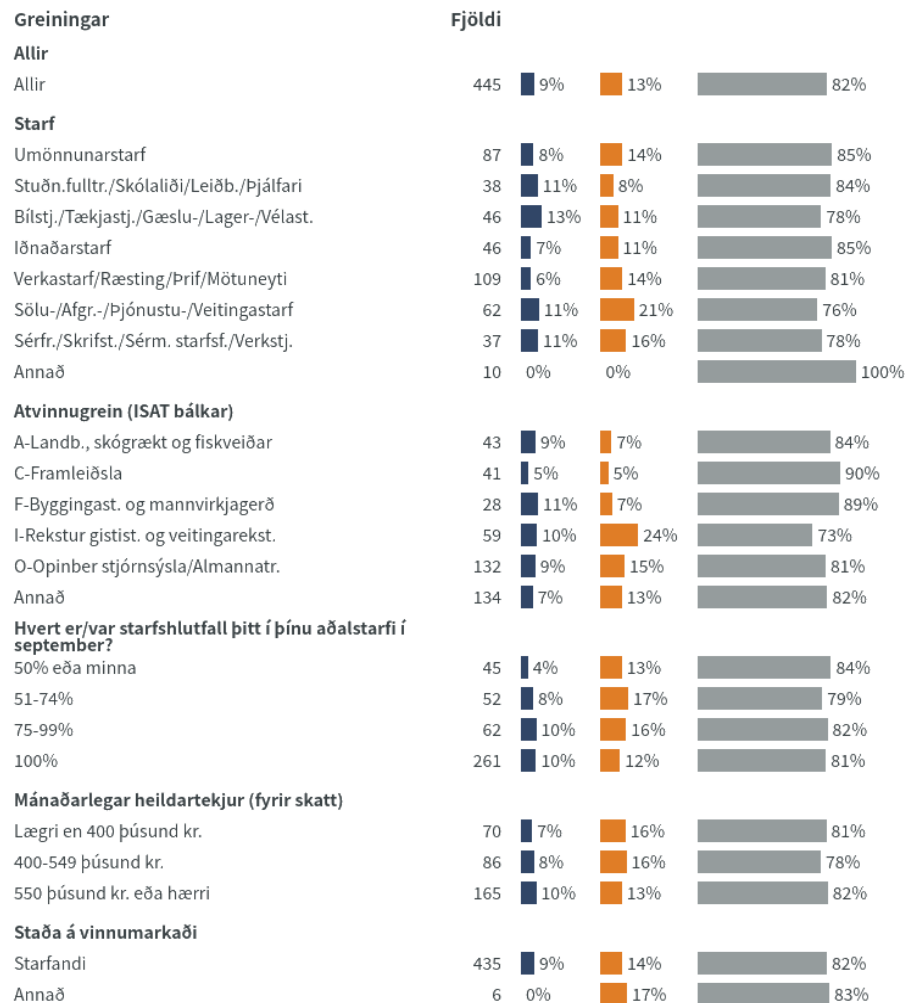
Nýjasta mæling

| | Fjöldi | % +/- |
|-----------------------|--------|----------|
| Nei | 364 | 81,8 3,6 |
| Já, réttindum annarra | 60 | 13,5 3,2 |
| Já, mínum réttindum | 38 | 8,5 2,6 |
| Fjöldi svara | 462 | |
| Tóku afstöðu | 445 | 69,7 |
| Tóku ekki afstöðu | 193 | 30,3 |
| Fjöldi svarenda | 638 | 100,0 |

Niðurstöður eru ekki birtar ef n<6



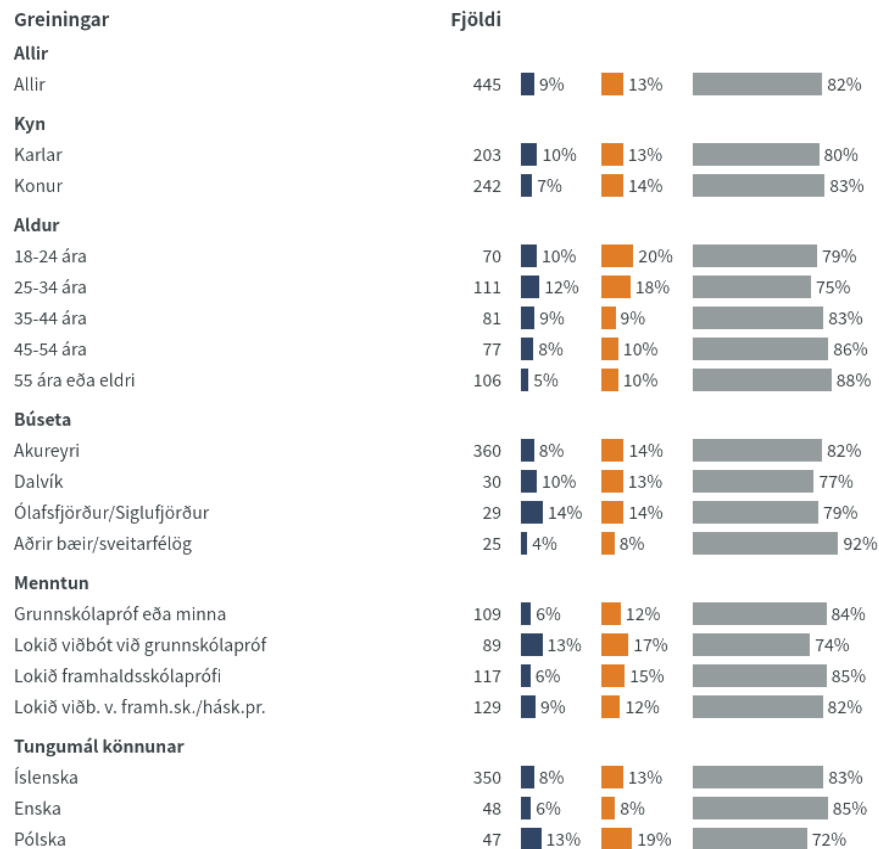
Þekkir þú dæmi þess að brotið hafi verið á kjarasamningsbundnum réttindum á síðastliðnum 12 mánuðum, hvort sem er af eigin reynslu eða einhvers annars?



■ Já, mínum réttindum ■ Já, réttindum annarra ■ Nei

Niðurstöður eru ekki birtar ef n<6

Þekkir þú dæmi þess að brotið hafi verið á kjarasamningsbundnum réttindum á síðastliðnum 12 mánuðum, hvort sem er af eigin reynslu eða einhvers annars?



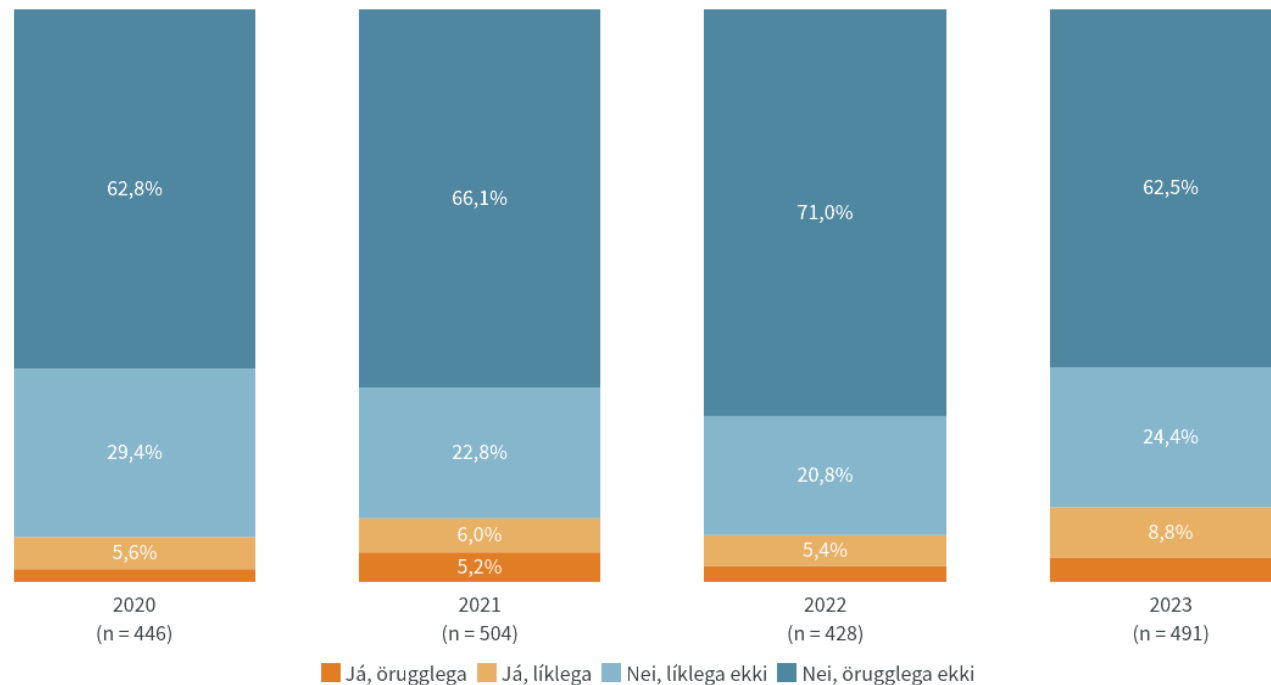
■ Já, mínum réttindum ■ Já, réttindum annarra ■ Nei

Niðurstöður eru ekki birtar ef n<6

Ef þú horfir til síðustu 12 mánaða, telur þú að starfsfólki á þínum vinnustað hafi verið mismunað vegna uppruna síns (mismunað eftir því frá hvaða landi það er)?

Nýjasta mæling

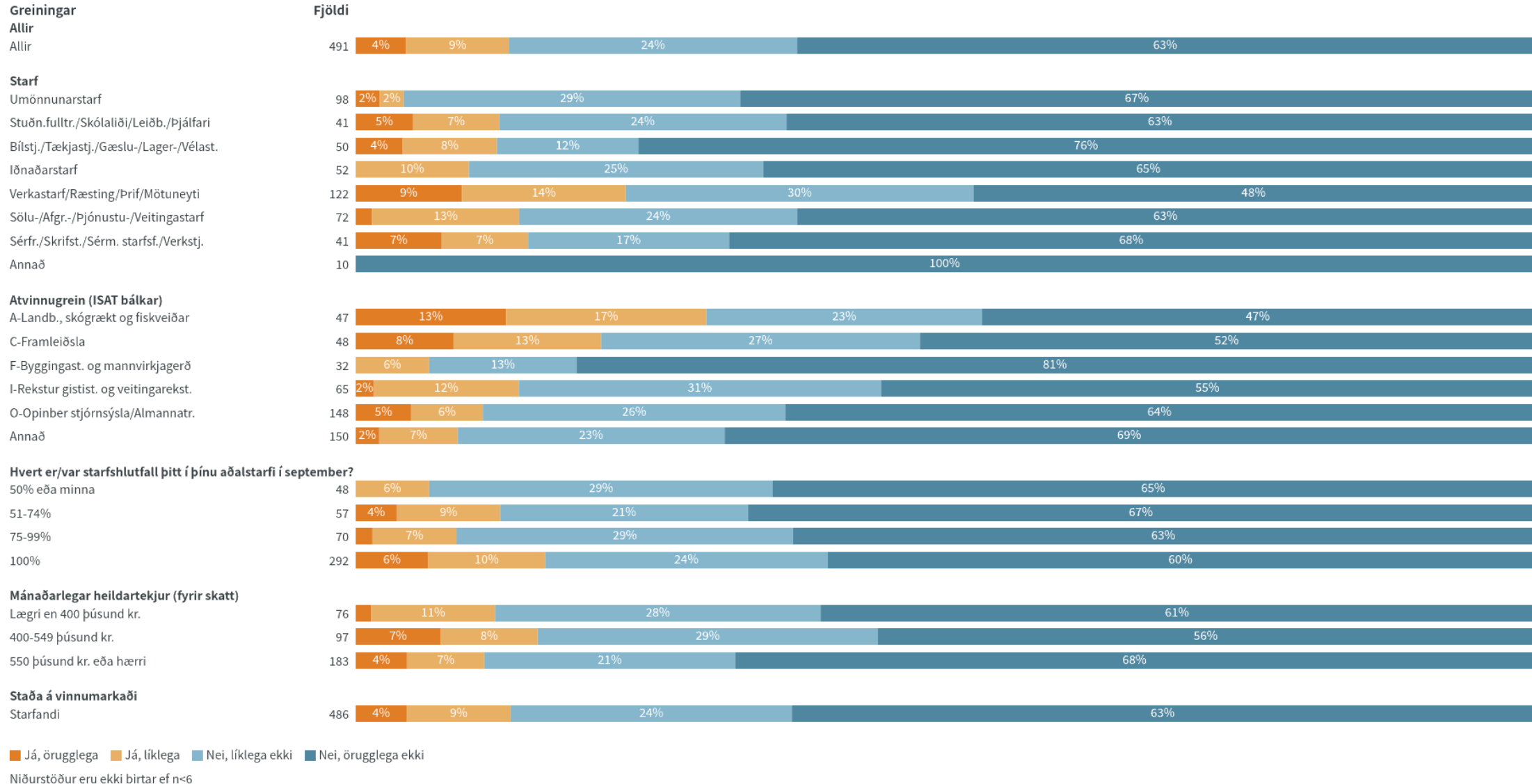
| | Fjöldi | % | +/- |
|---------------------|--------|-------|-----|
| Já, örugglega | 21 | 4,3 | 1,8 |
| Já, líklega | 43 | 8,8 | 2,5 |
| Nei, líklega ekki | 120 | 24,4 | 3,8 |
| Nei, örugglega ekki | 307 | 62,5 | 4,3 |
| Fjöldi svara | 491 | | |
| Tóku afstöðu | 491 | 83,8 | |
| Tóku ekki afstöðu | 95 | 16,2 | |
| Fjöldi aðspurðra | 586 | 100,0 | |
| Spurðir | 586 | 91,8 | |
| Ekki spurðir | 52 | 8,2 | |
| Fjöldi svarenda | 638 | 100,0 | |



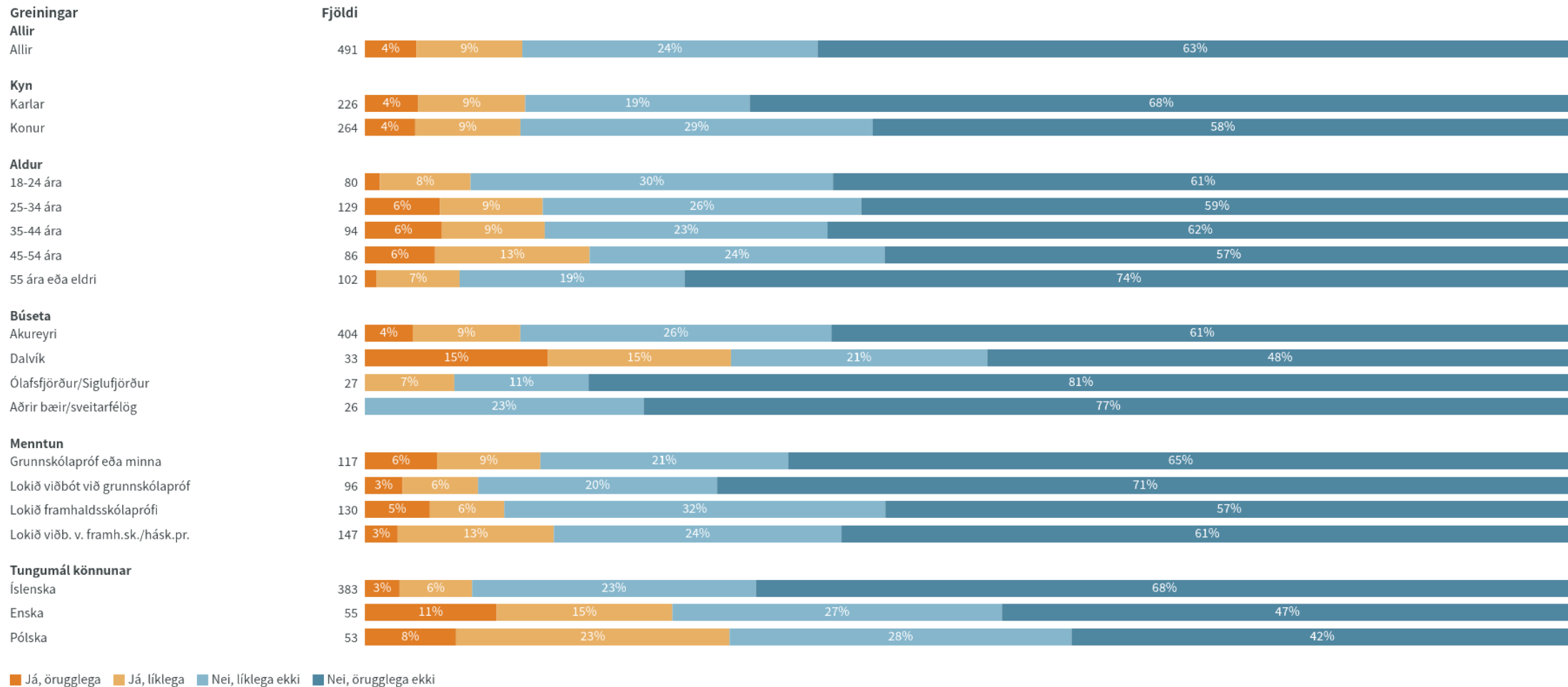
Tímabil: Year

Niðurstöður eru ekki birtar ef n<6

Ef þú horfir til síðustu 12 mánaða, telur þú að starfsfólki á þínum vinnustað hafi verið mismunað vegna uppruna síns (mismunað eftir því frá hvaða landi það er)?



Ef þú horfir til síðustu 12 mánaða, telur þú að starfsfólki á þínum vinnustað hafi verið mismunað vegna uppruna síns (mismunað eftir því frá hvaða landi það er)?



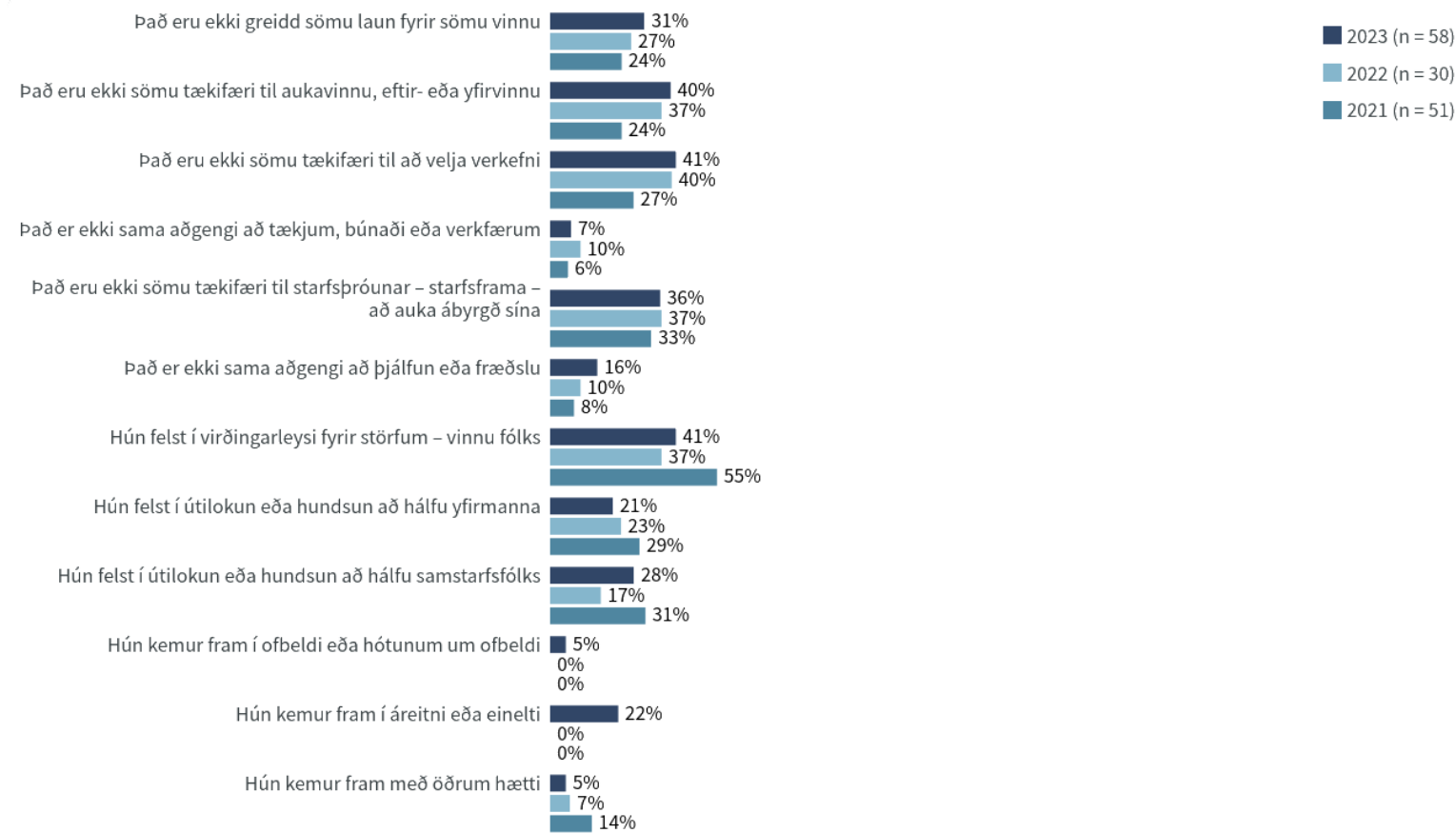
Niðurstöður eru ekki birtar ef n<6

Hvernig hefur mismunun eftir uppruna fólks komið fram á þínum vinnustað?



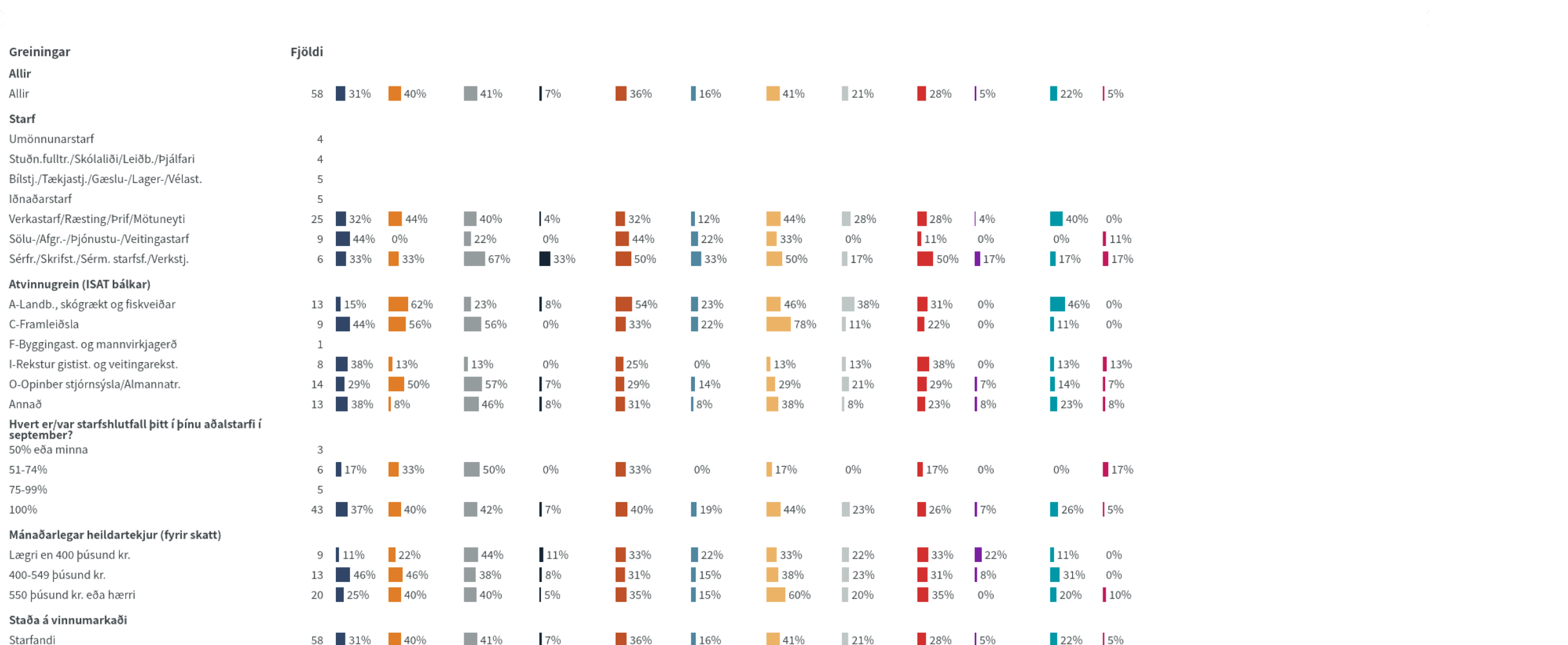
Nýjasta mæling

| | Fjöldi | % | +/- |
|--|--------|-------|------|
| Það eru ekki sömu tækifæri til að velja verkefni | 24 | 41,4 | 12,7 |
| Hún felst í virðingarleysi fyrir störfum – vinnu fólks | 24 | 41,4 | 12,7 |
| Það eru ekki sömu tækifæri til aukavinnu, eftir- eða yfirvinnu | 23 | 39,7 | 12,6 |
| Það eru ekki sömu tækifæri til starfsþróunar – starfsframa – að auka ábyrgð sína | 21 | 36,2 | 12,4 |
| Það eru ekki greidd sömu laun fyrir sömu vinnu | 18 | 31,0 | 11,9 |
| Hún felst í útilokun eða hundsun að hálfu samstarfsfólks | 16 | 27,6 | 11,5 |
| Hún kemur fram í áreitni eða einelti | 13 | 22,4 | 10,7 |
| Hún felst í útilokun eða hundsun að hálfu yfirmanna | 12 | 20,7 | 10,4 |
| Það er ekki sama aðgengi að þjálfun eða fræðslu | 9 | 15,5 | 9,3 |
| Það er ekki sama aðgengi að tækjum, búnaði eða verkfærum | 4 | 6,9 | 6,5 |
| Hún kemur fram í ofbeldi eða hótunum um ofbeldi | 3 | 5,2 | 5,7 |
| Hún kemur fram með öðrum hætti | 3 | 5,2 | 5,7 |
| Fjöldi svara | 170 | | |
| Tóku afstöðu | 58 | 90,6 | |
| Tóku ekki afstöðu | 6 | 9,4 | |
| Fjöldi aðspurðra | 64 | 100,0 | |
| Spurðir | 64 | 10,0 | |
| Ekki spurðir | 574 | 90,0 | |
| Fjöldi svarenda | 638 | 100,0 | |



Niðurstöður eru ekki birtar ef n<6

Hvernig hefur mismunun eftir uppruna fólks komið fram á þínum vinnustað?



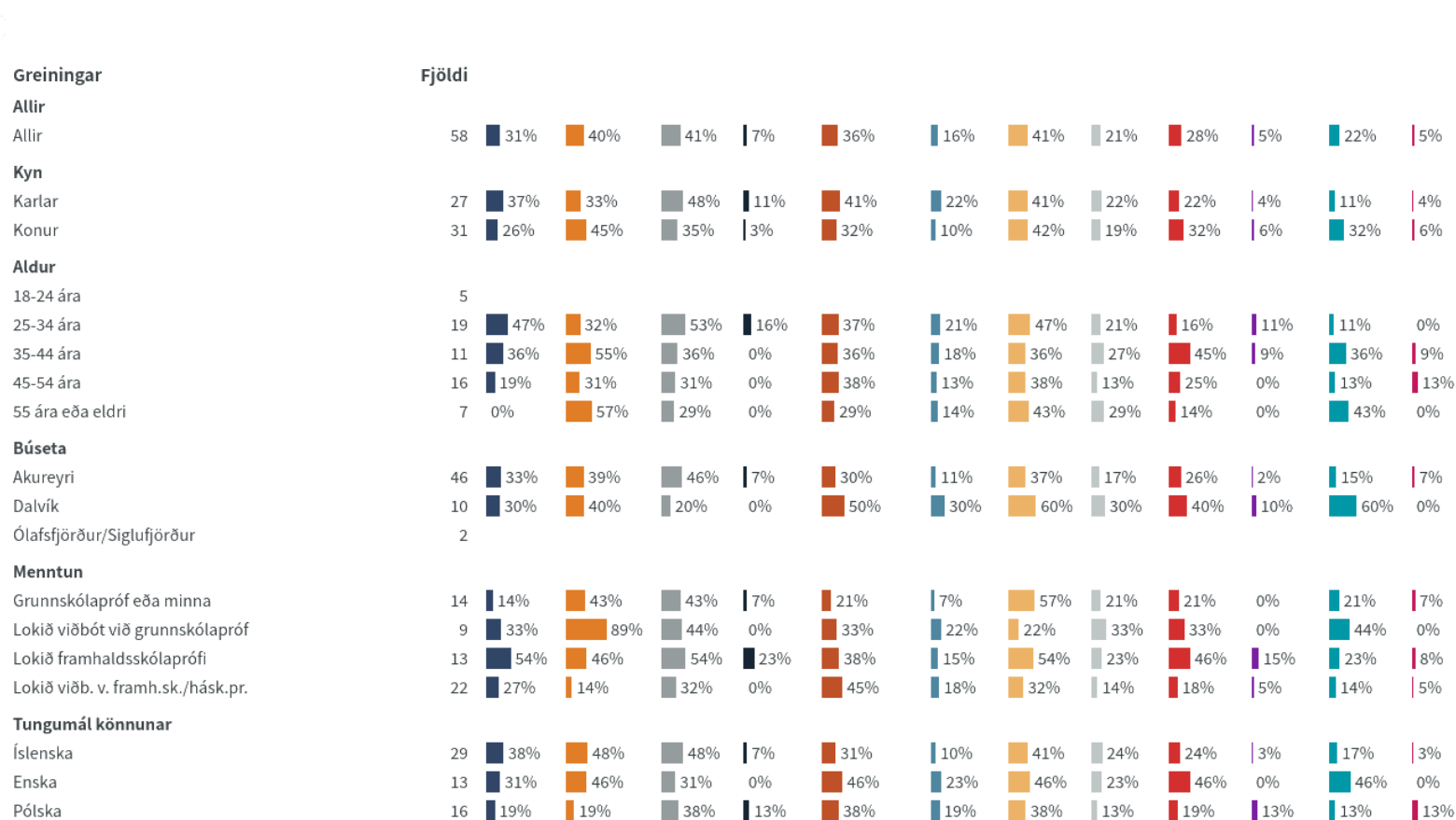
Pað eru ekki greidd sömu laun fyrir sömu vinnu Pað eru ekki sömu tækifæri til aukavinnu, eftir- eða yfirvinnu Pað eru ekki sömu tækifæri til að velja verkefni Pað er ekki sama aðgengi að tækjum, búnaði eða verkfærum

Pað eru ekki sömu tækifæri til starfsþróunar – starfsframa – að auka ábyrgð sína Pað er ekki sama aðgengi að þjálfun eða fræðslu Hún felst í virðingarleysi fyrir störfum – vinnu fólks Hún felst í útilokun eða hundsun að hálfu yfirmanna

Hún felst í útilokun eða hundsun að hálfu samstarfsfólks Hún kemur fram í ofbeldi eða hótunum um ofbeldi Hún kemur fram í áreitni eða einelti Hún kemur fram með öðrum hætti

Niðurstöður eru ekki birtar ef n<6

Hvernig hefur mismunun eftir uppruna fólks komið fram á þínum vinnustað?



■ Það eru ekki greidd sömu laun fyrir sömu vinnu
 ■ Það eru ekki sömu tækifæri til aukavinnu, eftir- eða yfirvinnu
 ■ Það eru ekki sömu tækifæri til að velja verkefni
 ■ Það er ekki sama aðgengi að tækjum, búnaði eða verkfærum
 ■ Það eru ekki sömu tækifæri til starfsþróunar – starfsframa – að auka ábyrgð sína
 ■ Það er ekki sama aðgengi að þjálfun eða fræðslu
 ■ Hún felst í virðingarleysi fyrir störfum – vinnu fólks
 ■ Hún felst í útilokun eða hundsun að hálfu yfirmanna
 ■ Hún felst í útilokun eða hundsun að hálfu samstarfsfólks
 ■ Hún kemur fram í ofbeldi eða hótunum um ofbeldi
 ■ Hún kemur fram í áreitni eða einelti
 ■ Hún kemur fram með öðrum hætti

Niðurstöður eru ekki birtar ef n<6

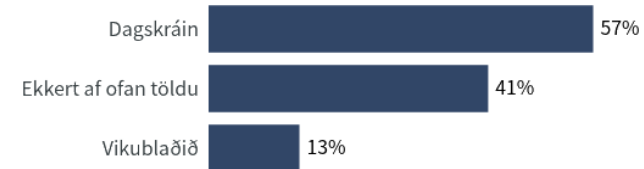
Hverja af eftirtöldum staðarfjölmiðlum hefur þú lesið, flett eða horft á - á síðastliðnum 4 vikum?

Nýjasta mæling

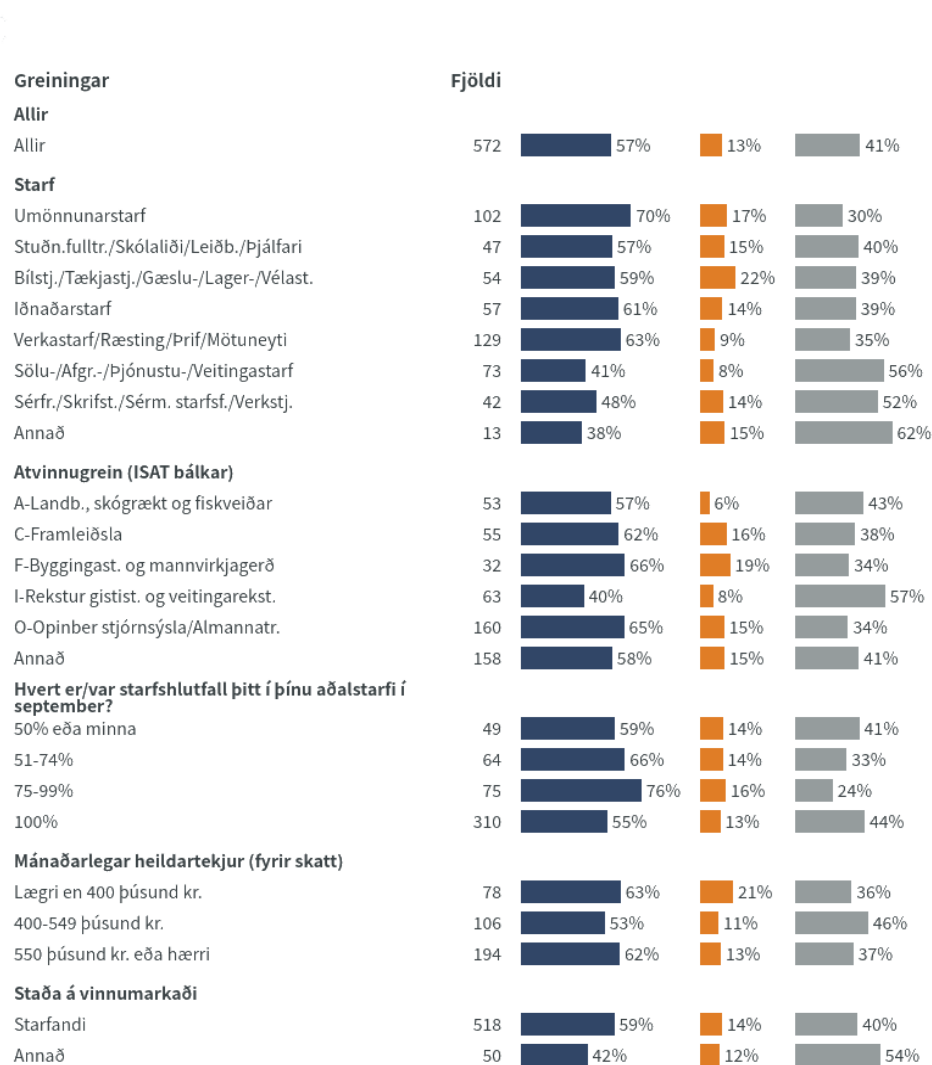
| | Fjöldi | % | +/- |
|----------------------|--------|-------|-----|
| Dagskráin | 326 | 57,0 | 4,1 |
| Vikublaðið | 77 | 13,5 | 2,8 |
| Ekkert af ofan töldu | 237 | 41,4 | 4,0 |
| Fjöldi svara | 640 | | |
| Tóku afstöðu | 572 | 89,7 | |
| Tóku ekki afstöðu | 66 | 10,3 | |
| Fjöldi svarenda | 638 | 100,0 | |

■ n = 572

Niðurstöður eru ekki birtar ef n<6



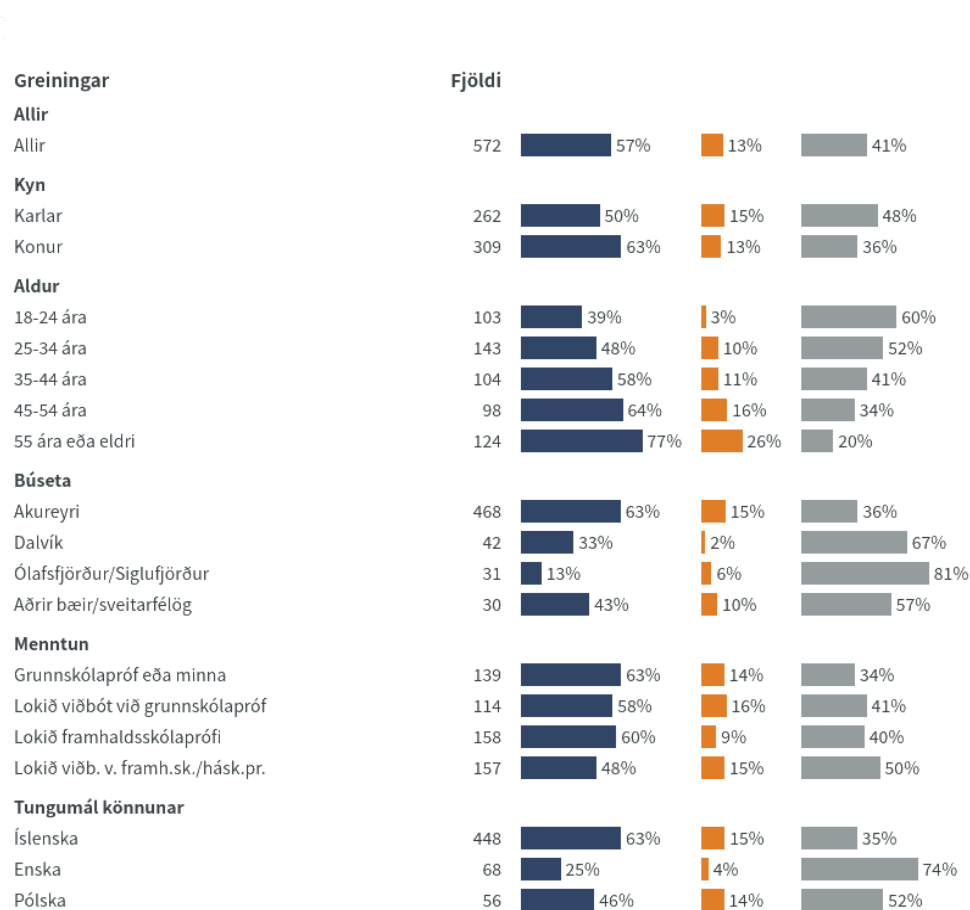
Hverja af eftirtöldum staðarfjölmiðlum hefur þú lesið, flett eða horft á - á síðastliðnum 4 vikum?



■ Dagskráin ■ Vikublaðið ■ Ekkert af ofan tölðu

Niðurstöður eru ekki birtar ef n<6

Hverja af eftirtöldum staðarfjölmiðlum hefur þú lesið, flett eða horft á - á síðastliðnum 4 vikum?



■ Dagskráin ■ Vikublaðið ■ Ekkert af ofan töldu

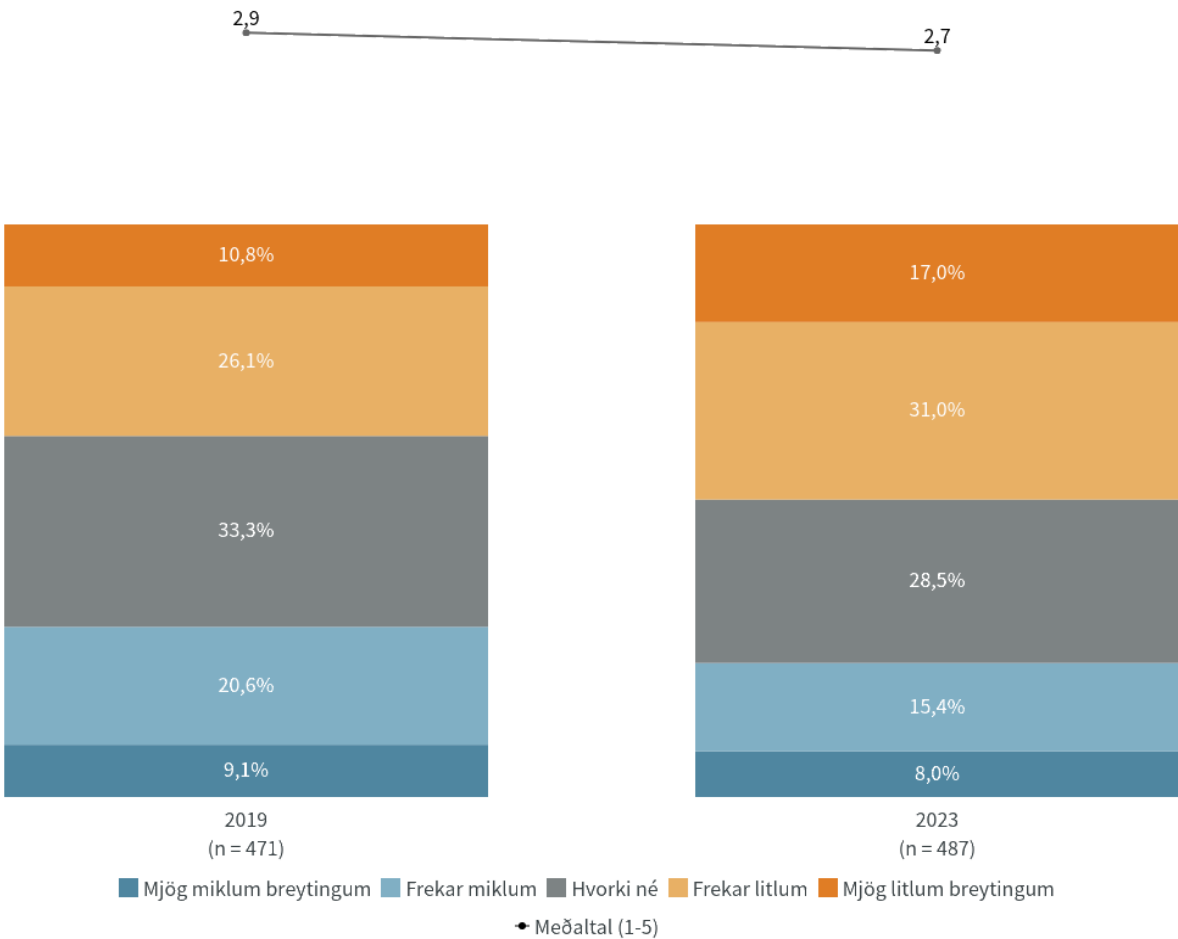
Niðurstöður eru ekki birtar ef n<6

Telur þú að þitt starf eigi eftir að taka miklum eða litlum breytingum á næstu fimm árum vegna tæknibreytinga?



Nýjasta mæling

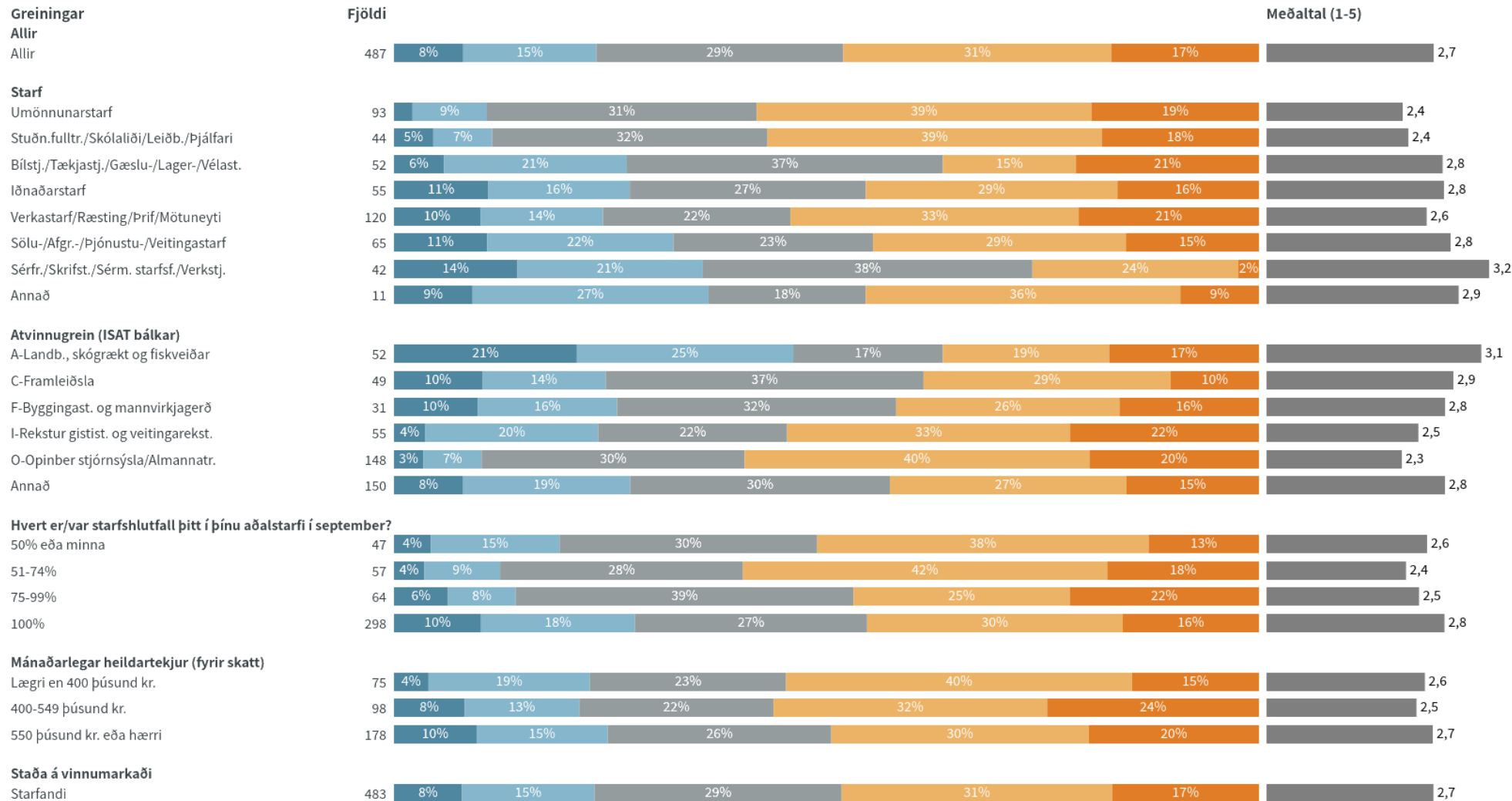
| | Fjöldi | % | +/- |
|----------------------------|--------|-------|-----|
| Mjög miklum breytingum (5) | 39 | 8,0 | 2,4 |
| Frekar miklum (4) | 75 | 15,4 | 3,2 |
| Hvorki né (3) | 139 | 28,5 | 4,0 |
| Frekar litlum (2) | 151 | 31,0 | 4,1 |
| Mjög litlum breytingum (1) | 83 | 17,0 | 3,3 |
| Fjöldi svara | 487 | | |
| Tóku afstöðu | 487 | 83,1 | |
| Tóku ekki afstöðu | 99 | 16,9 | |
| Fjöldi aðspurðra | 586 | 100,0 | |
| Spurðir | 586 | 91,8 | |
| Ekki spurðir | 52 | 8,2 | |
| Fjöldi svarenda | 638 | 100,0 | |
| Meðaltal | 2,7 | | |
| Vikmörk ± | 0,1 | | |
| Staðalfrávik | 1,2 | | |



Tímabil: Year

Niðurstöður eru ekki birtar ef n<6

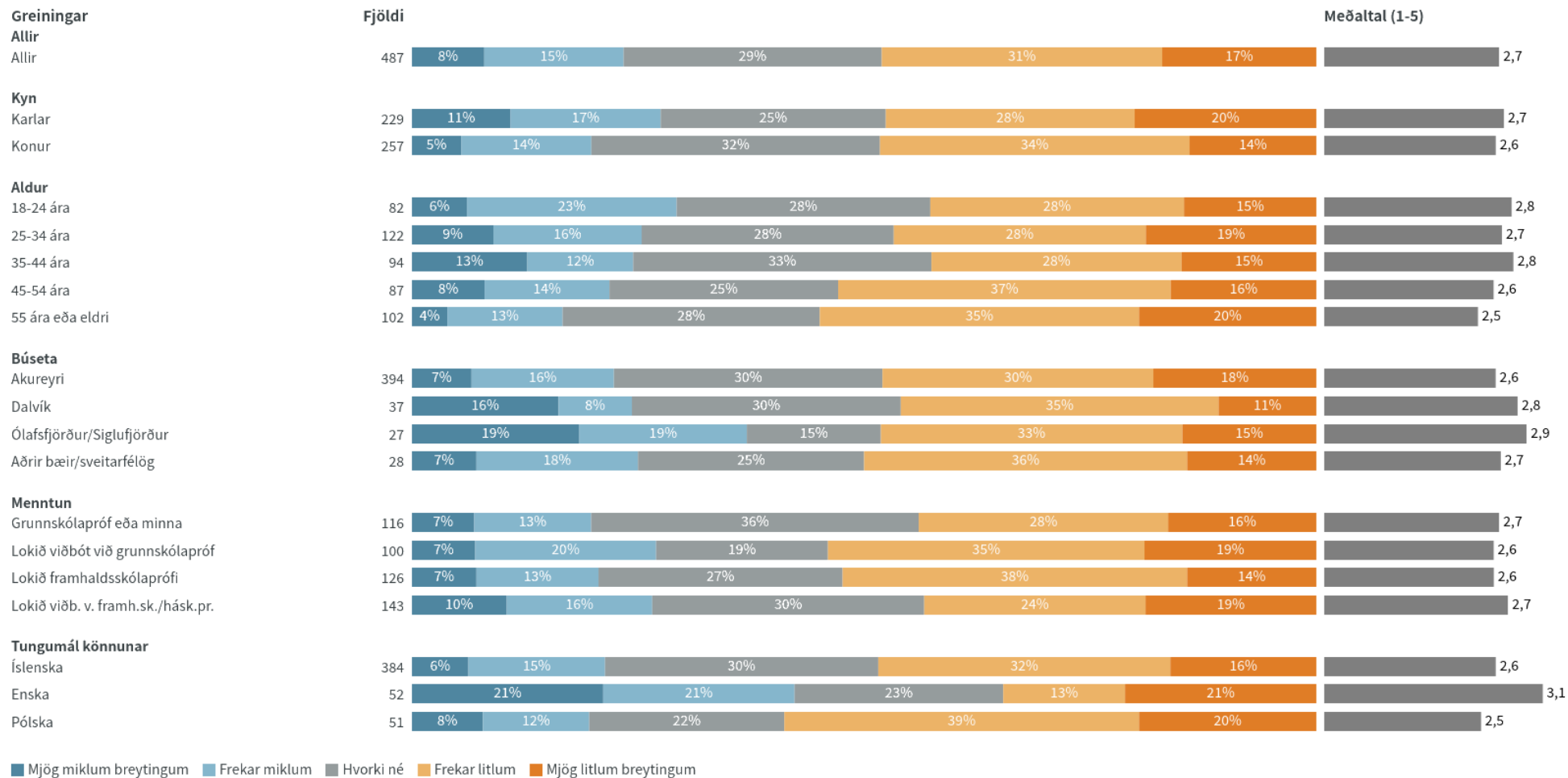
Telur þú að þitt starf eigi eftir að taka miklum eða litlum breytingum á næstu fimm árum vegna tæknibreytinga?



■ Mjög miklum breytingum ■ Frekar miklum ■ Hvorki né ■ Frekar litlum ■ Mjög litlum breytingum

Niðurstöður eru ekki birtar ef n<6

Telur þú að þitt starf eigi eftir að taka miklum eða litlum breytingum á næstu fimm árum vegna tæknibreytinga?



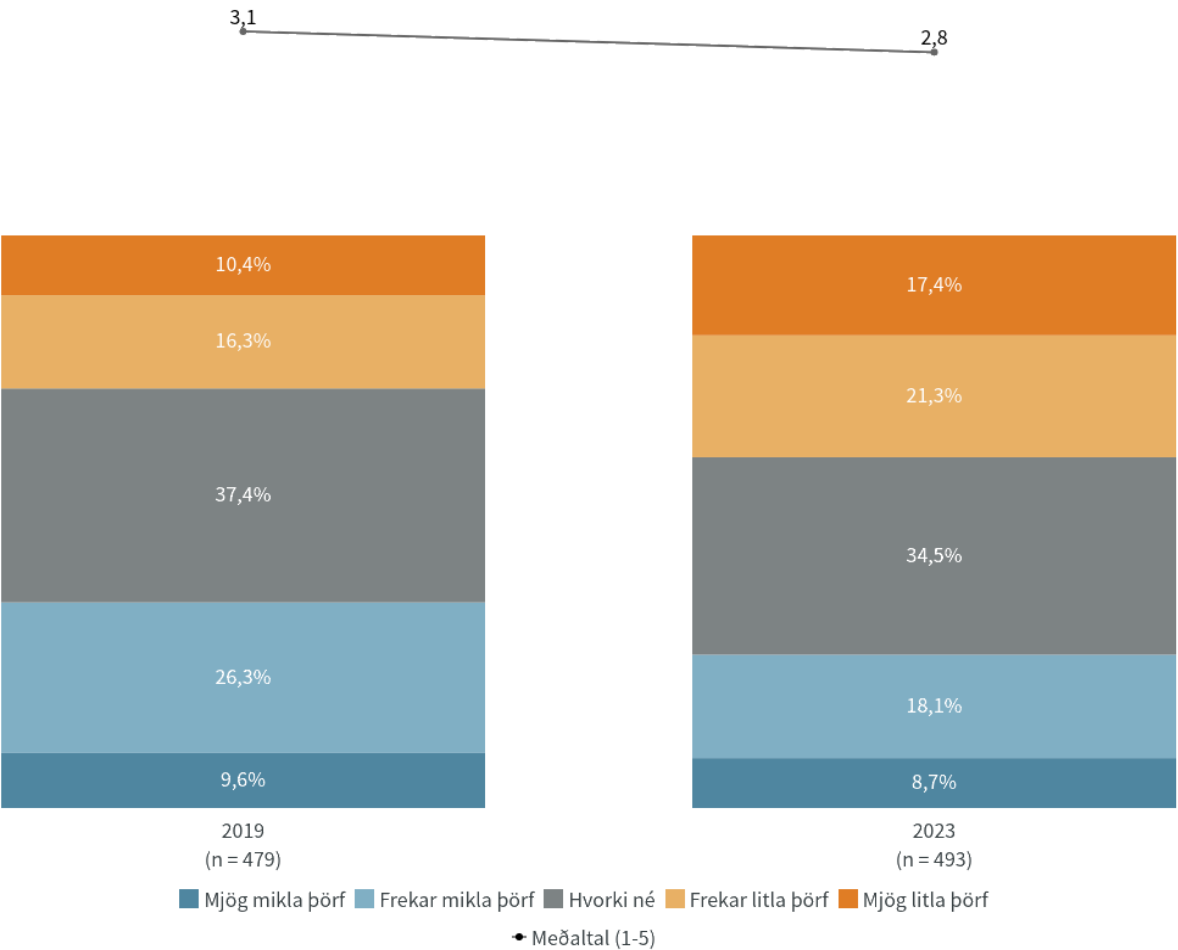
Niðurstöður eru ekki birtar ef n<6

Finnst þér þú hafa mikla eða litla þörf fyrir fræðslu, þjálfun eða endurmenntun til þess að takast á við þær tæknibreytingar sem eru í vændum?

G

Nýjasta mæling

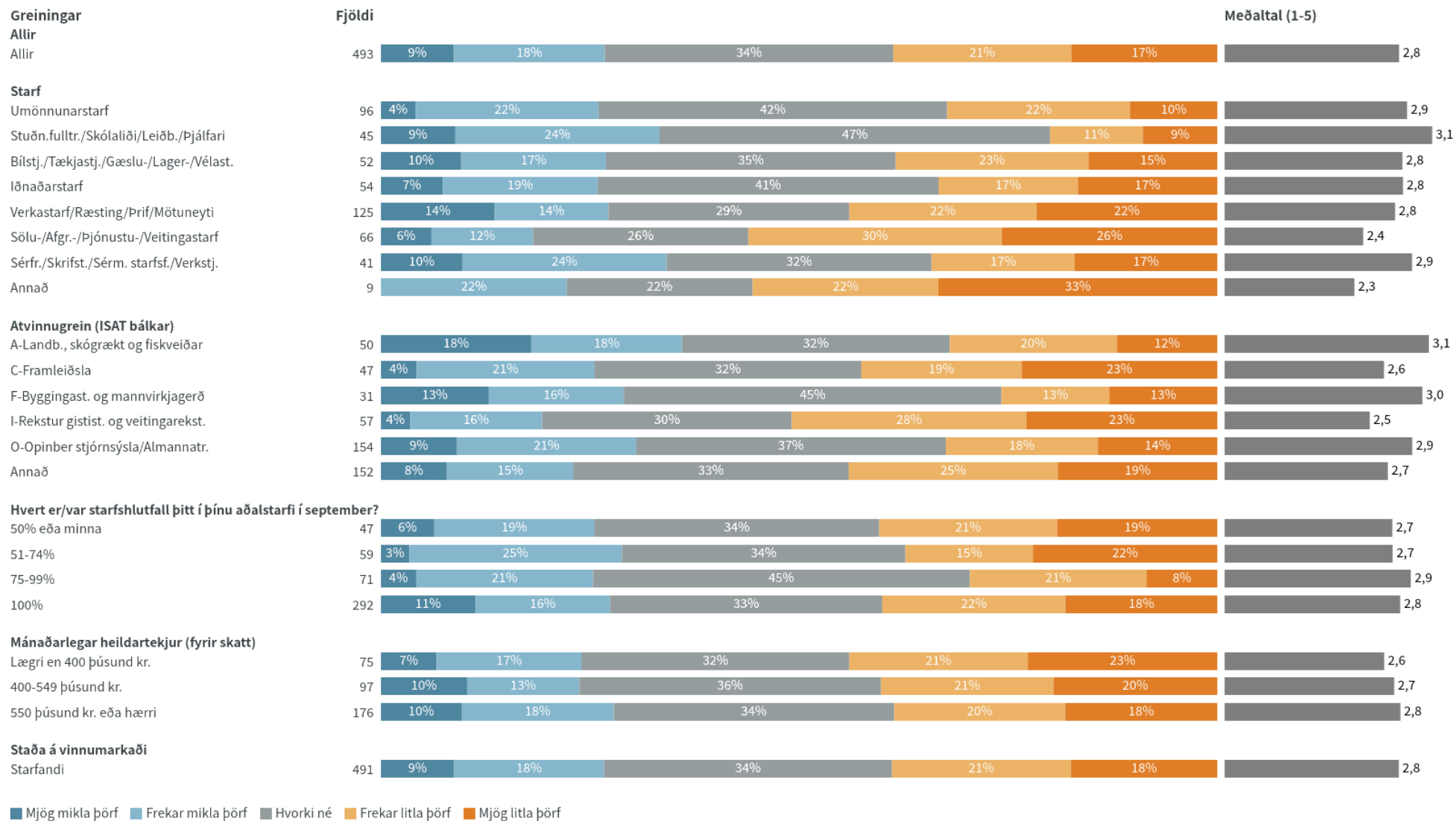
| | Fjöldi | % | +/- |
|-----------------------|--------|-------|-----|
| Mjög mikla þörf (5) | 43 | 8,7 | 2,5 |
| Frekar mikla þörf (4) | 89 | 18,1 | 3,4 |
| Hvorki né (3) | 170 | 34,5 | 4,2 |
| Frekar litla þörf (2) | 105 | 21,3 | 3,6 |
| Mjög litla þörf (1) | 86 | 17,4 | 3,3 |
| Fjöldi svara | 493 | | |
| Tóku afstöðu | 493 | 84,1 | |
| Tóku ekki afstöðu | 93 | 15,9 | |
| Fjöldi aðspurðra | 586 | 100,0 | |
| Spurðir | 586 | 91,8 | |
| Ekki spurðir | 52 | 8,2 | |
| Fjöldi svarenda | 638 | 100,0 | |
| Meðaltal | 2,8 | | |
| Vikmörk ± | 0,1 | | |
| Staðalfrávik | 1,2 | | |



Tímabil: Year

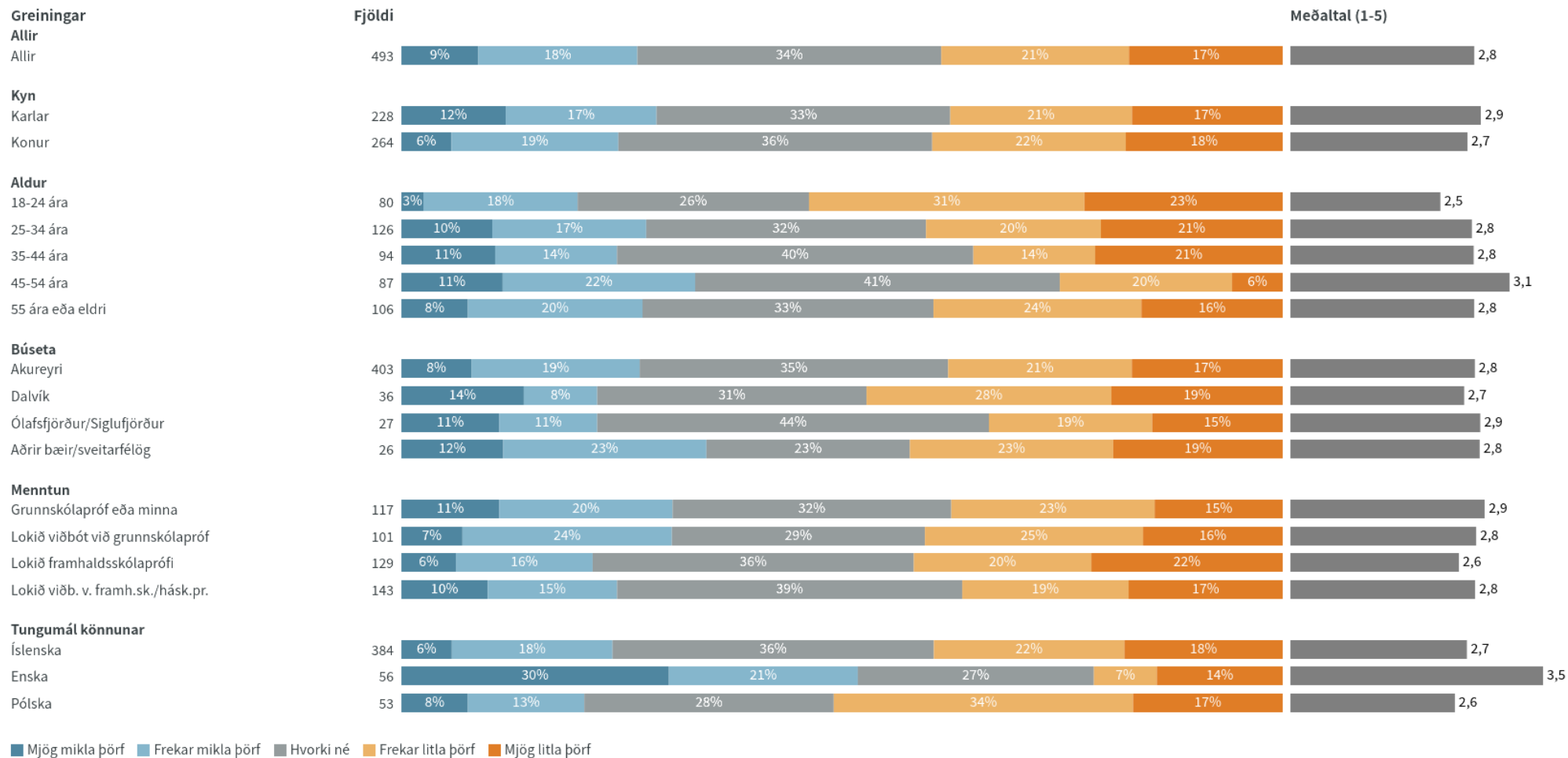
Niðurstöður eru ekki birtar ef n<6

Finnst þér þú hafa mikla eða litla þörf fyrir fræðslu, þjálfun eða endurmenntun til þess að takast á við þær tæknibreytingar sem eru í vændum?



Niðurstöður eru ekki birtar ef n<6

Finnst þér þú hafa mikla eða litla þörf fyrir fræðslu, þjálfun eða endurmenntun til þess að takast á við þær tæknibreytingar sem eru í vændum?



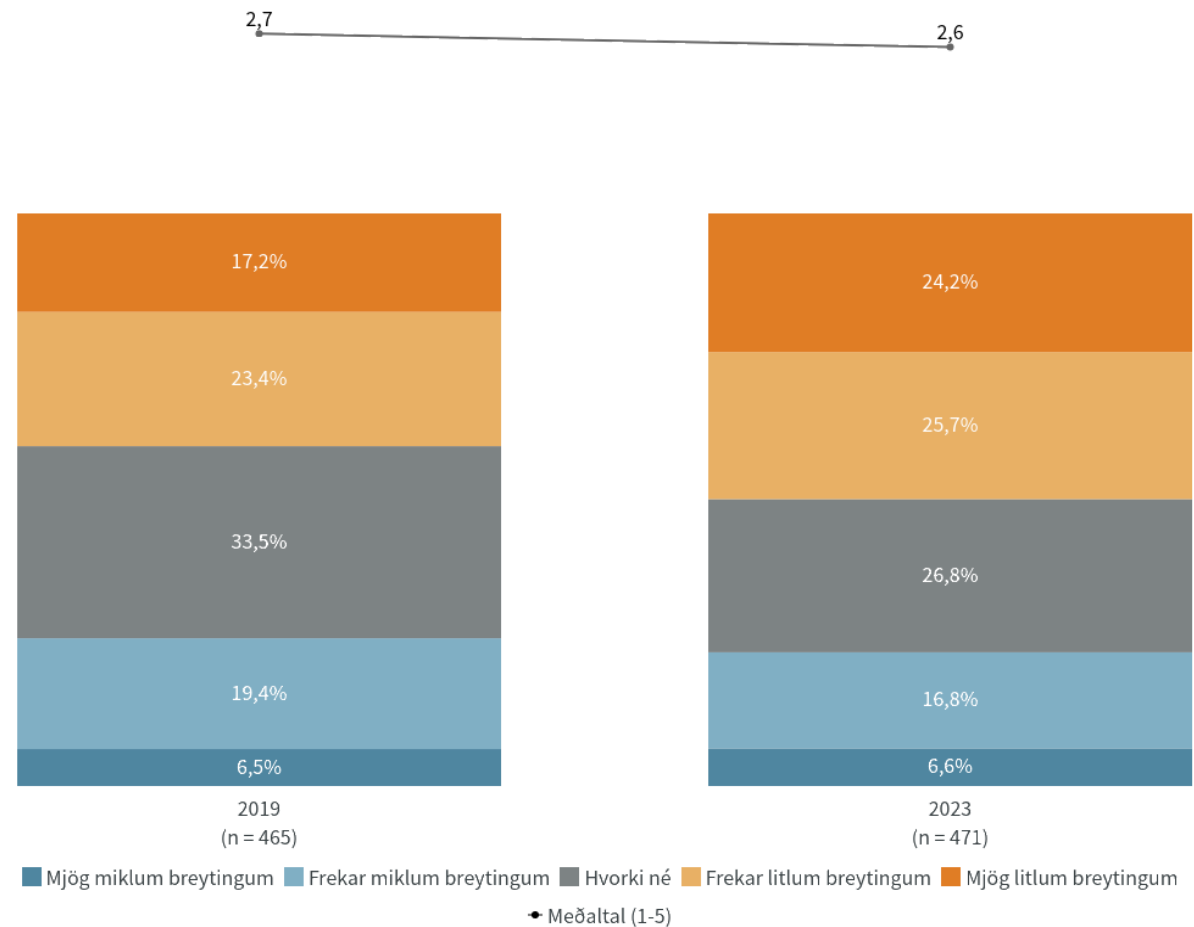
Niðurstöður eru ekki birtar ef n<6

Hefur starf þitt tekið miklum eða litlum breytingum á síðustu fimm árum vegna tæknibreytinga?



Nýjasta mæling

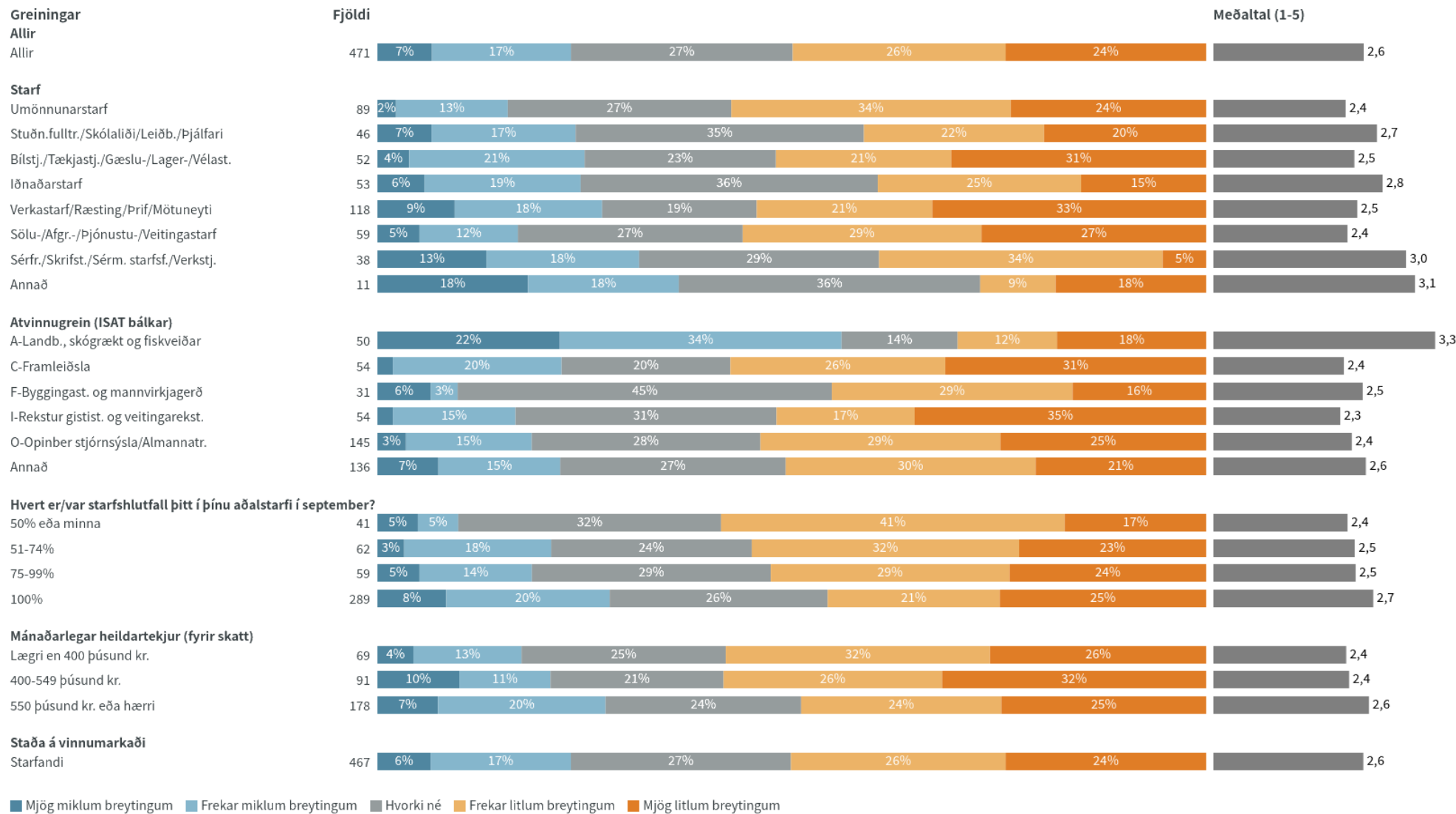
| | Fjöldi | % | +/- |
|------------------------------|--------|-------|-----|
| Mjög miklum breytingum (5) | 31 | 6,6 | 2,2 |
| Frekar miklum breytingum (4) | 79 | 16,8 | 3,4 |
| Hvorki né (3) | 126 | 26,8 | 4,0 |
| Frekar litlum breytingum (2) | 121 | 25,7 | 3,9 |
| Mjög litlum breytingum (1) | 114 | 24,2 | 3,9 |
| Fjöldi svara | 471 | | |
| Tóku afstöðu | 471 | 80,4 | |
| Tóku ekki afstöðu | 115 | 19,6 | |
| Fjöldi aðspurðra | 586 | 100,0 | |
| Spurðir | 586 | 91,8 | |
| Ekki spurðir | 52 | 8,2 | |
| Fjöldi svarenda | 638 | 100,0 | |
| Meðaltal | 2,6 | | |
| Vikmörk ± | 0,1 | | |
| Staðalfrávik | 1,2 | | |



Tímabil: Year

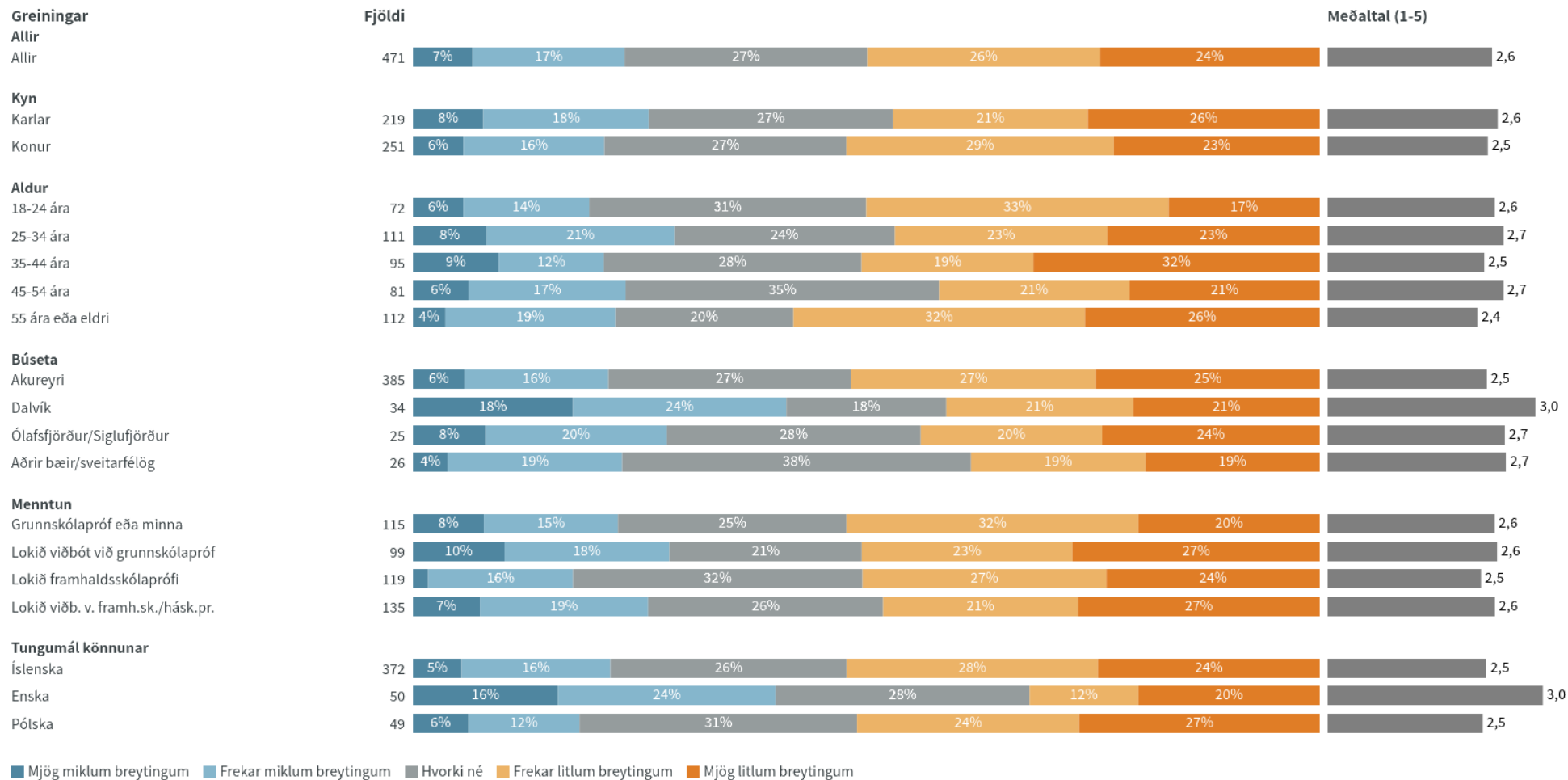
Niðurstöður eru ekki birtar ef n<6

Hefur starf þitt tekið miklum eða litlum breytingum á síðustu fimm árum vegna tæknibreytinga?



Niðurstöður eru ekki birtar ef n<6

Hefur starf þitt tekið miklum eða litlum breytingum á síðustu fimm árum vegna tæknibreytinga?

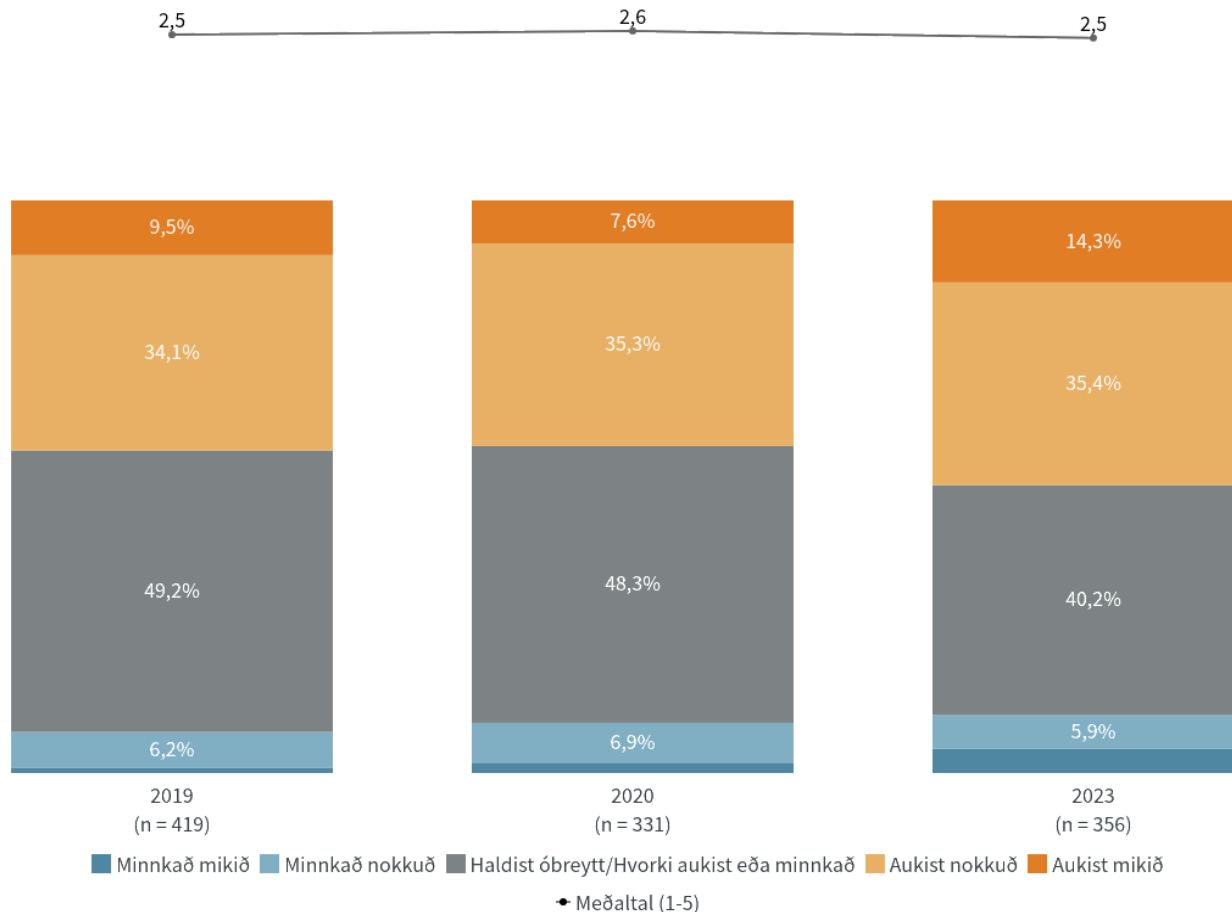


Niðurstöður eru ekki birtar ef n<6

Telur þú að svört atvinnustarfsemi hafi aukist, haldist óbreytt eða minnkað á sl. tveimur árum?

Nýjasta mæling

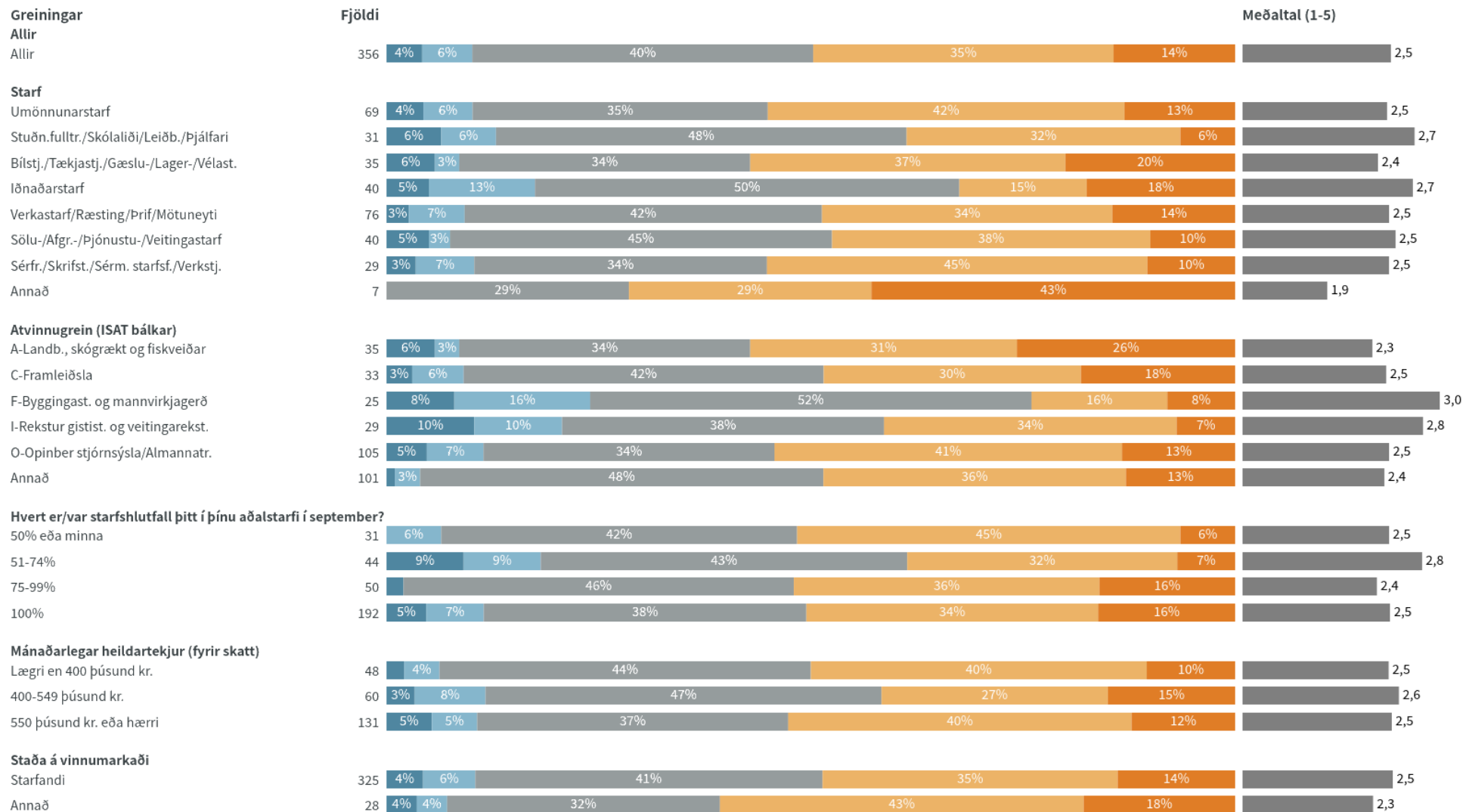
| | Fjöldi | % | +/- |
|---|--------|-------|-----|
| Minnkað mikið (5) | 15 | 4,2 | 2,1 |
| Minnkað nokkuð (4) | 21 | 5,9 | 2,4 |
| Haldist óbreytt/Hvorki aukist eða minnkað (3) | 143 | 40,2 | 5,1 |
| Aukist nokkuð (2) | 126 | 35,4 | 5,0 |
| Aukist mikið (1) | 51 | 14,3 | 3,6 |
| Fjöldi svara | 356 | | |
| Tóku afstöðu | 356 | 55,8 | |
| Tóku ekki afstöðu | 282 | 44,2 | |
| Fjöldi svarenda | 638 | 100,0 | |
| Meðaltal | 2,5 | | |
| Vikmörk ± | 0,1 | | |
| Staðalfrávik | 1,0 | | |



Tímabil: Year

Niðurstöður eru ekki birtar ef n<6

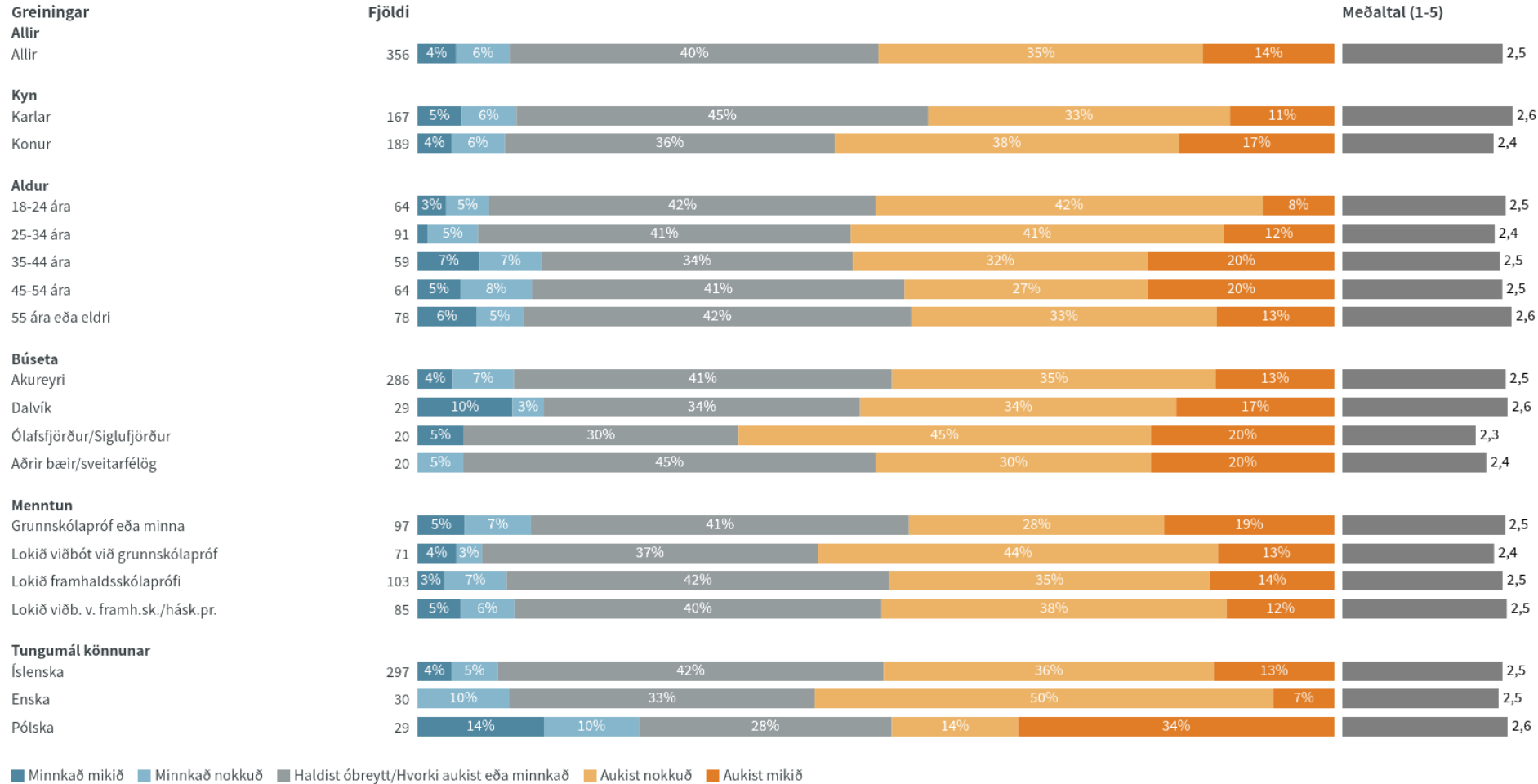
Telur þú að svört atvinnustarfsemi hafi aukist, haldist óbreytt eða minnkað á sl. tveimur árum?



■ Minnkað mikið ■ Minnkað nokkuð ■ Haldist óbreytt/Hvorki aukist eða minnkað ■ Aukist nokkuð ■ Aukist mikið

Niðurstöður eru ekki birtar ef n<6

Telur þú að svört atvinnustarfsemi hafi aukist, haldist óbreytt eða minnkað á sl. tveimur árum?



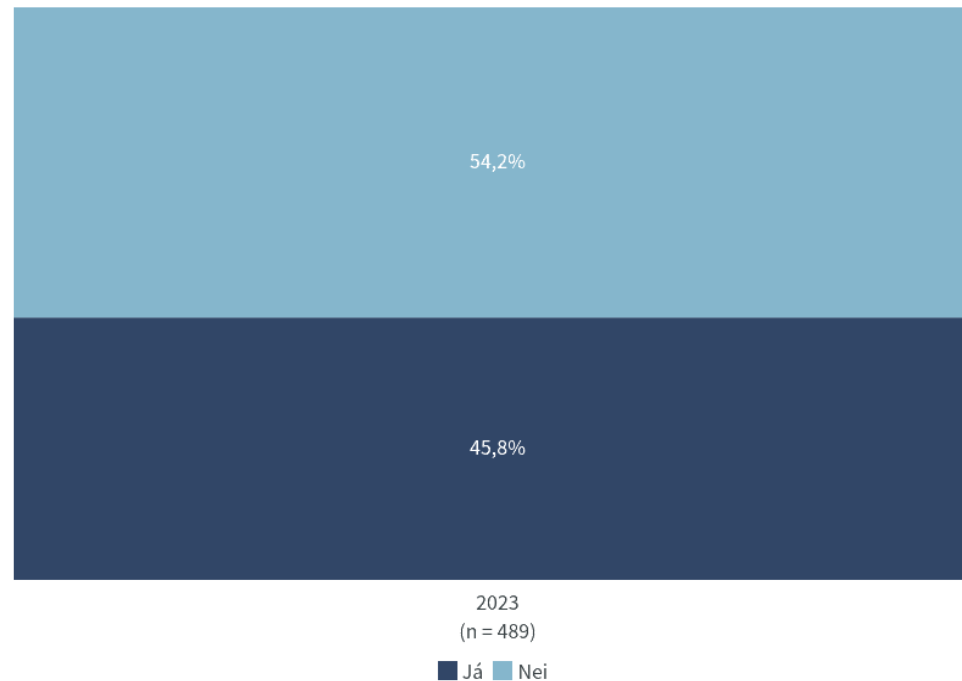
■ Minnað mikið ■ Minnað nokkuð ■ Haldist óbreytt/Hvorki aukist eða minnað ■ Aukist nokkuð ■ Aukist mikið

Niðurstöður eru ekki birtar ef n<6

Þekkir þú einhvern sem hefur keypt eða selt svarta vinnu á sl. 12 mánuðum?

Nýjasta mæling

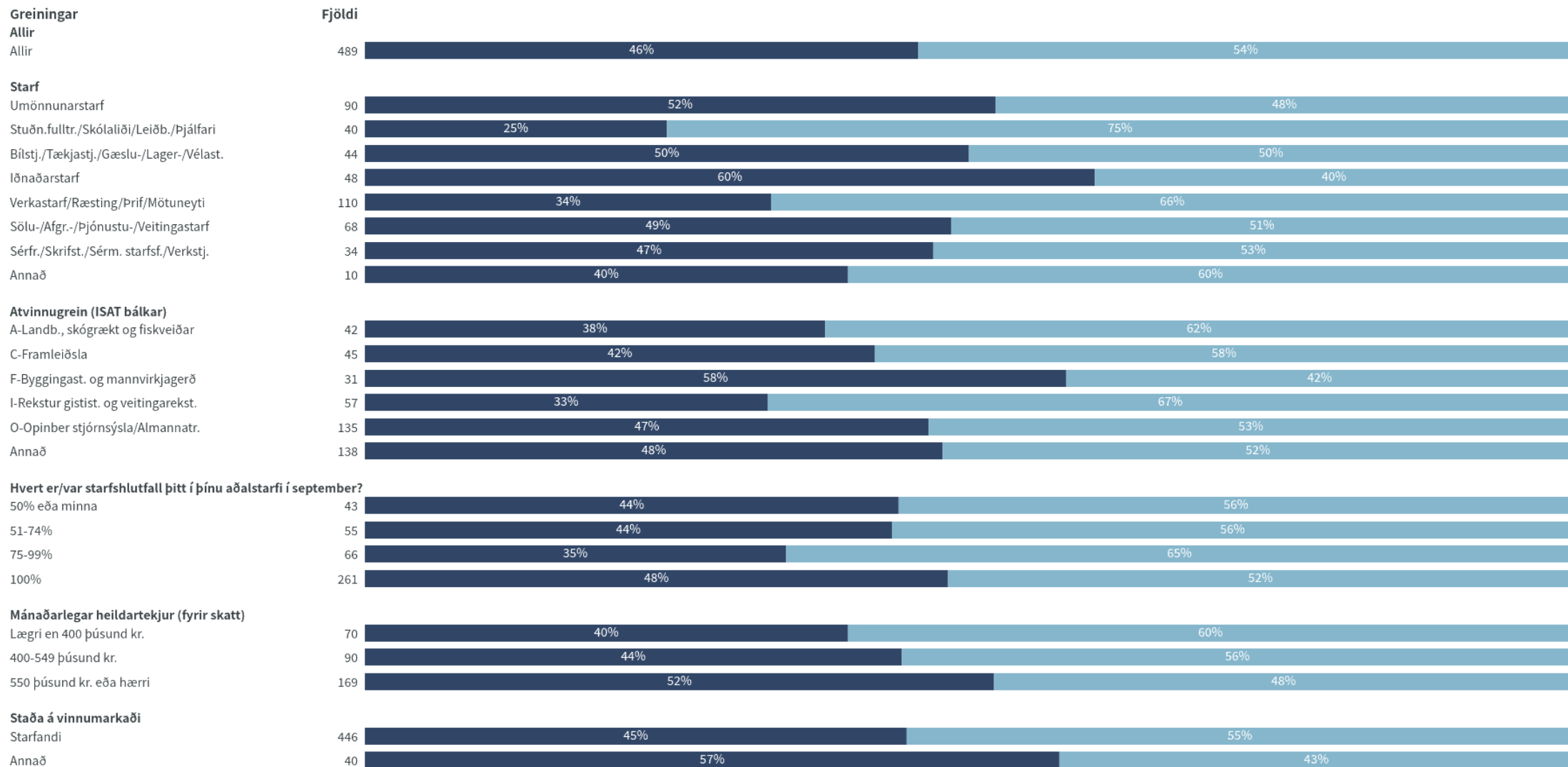
| | Fjöldi | % | +/- |
|-------------------|--------|-------|-----|
| Já | 224 | 45,8 | 4,4 |
| Nei | 265 | 54,2 | 4,4 |
| Fjöldi svara | 489 | | |
| Tóku afstöðu | 489 | 76,6 | |
| Tóku ekki afstöðu | 149 | 23,4 | |
| Fjöldi svarenda | 638 | 100,0 | |



Tímabil: Year

Niðurstöður eru ekki birtar ef $n < 6$

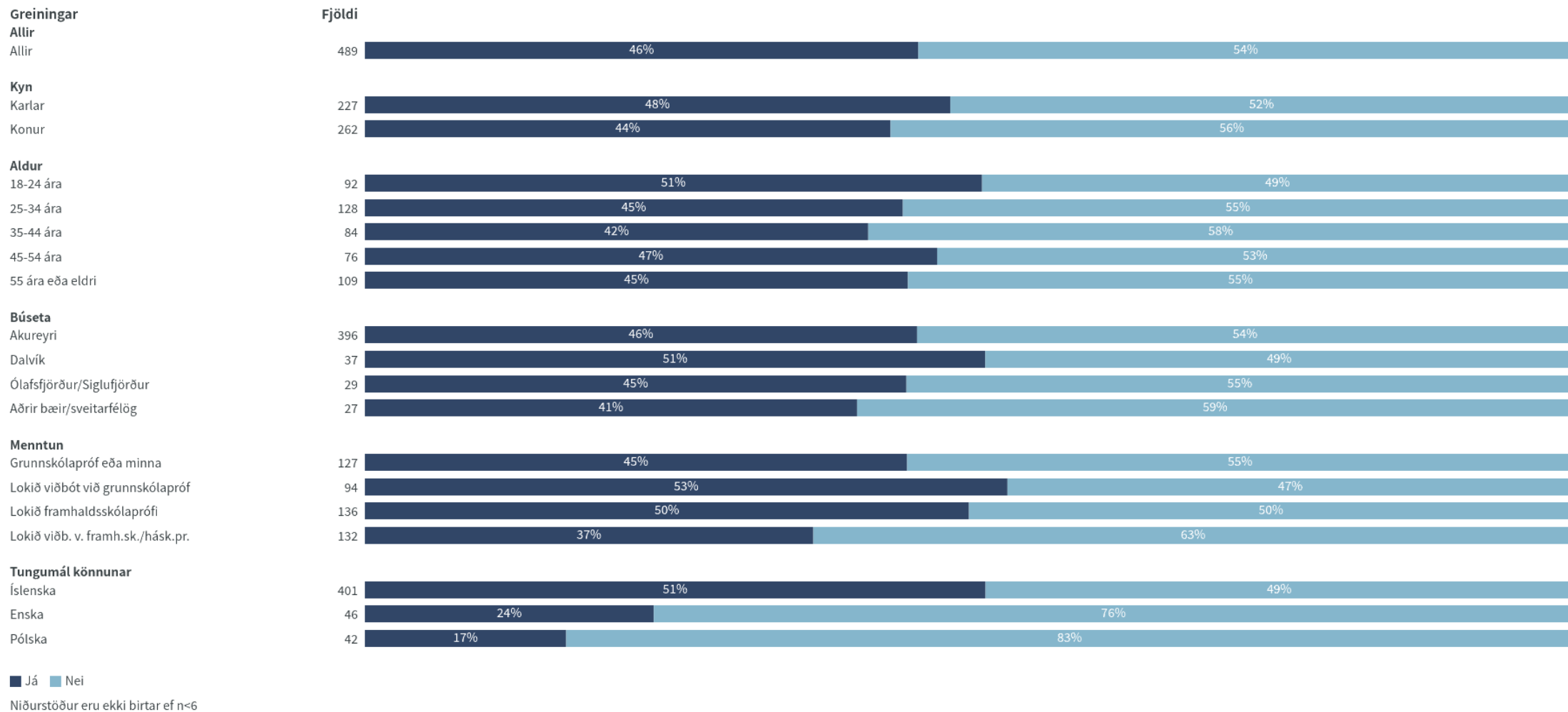
Þekkir þú einhvern sem hefur keypt eða selt svarta vinnu á sl. 12 mánuðum?



■ Já ■ Nei

Niðurstöður eru ekki birtar ef n<6

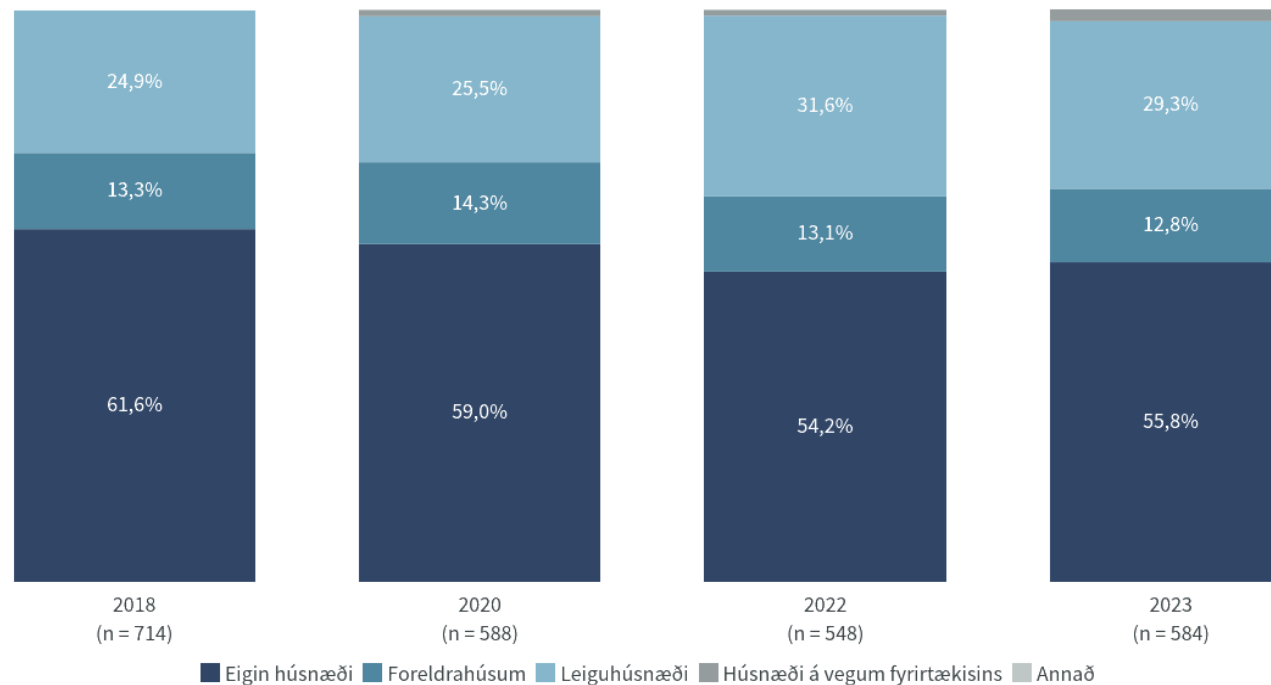
Þekkir þú einhvern sem hefur keypt eða selt svarta vinnu á sl. 12 mánuðum?



Býrð þú í eigin húsnæði, leiguhúsnæði eða í foreldrahúsum?

Nýjasta mæling

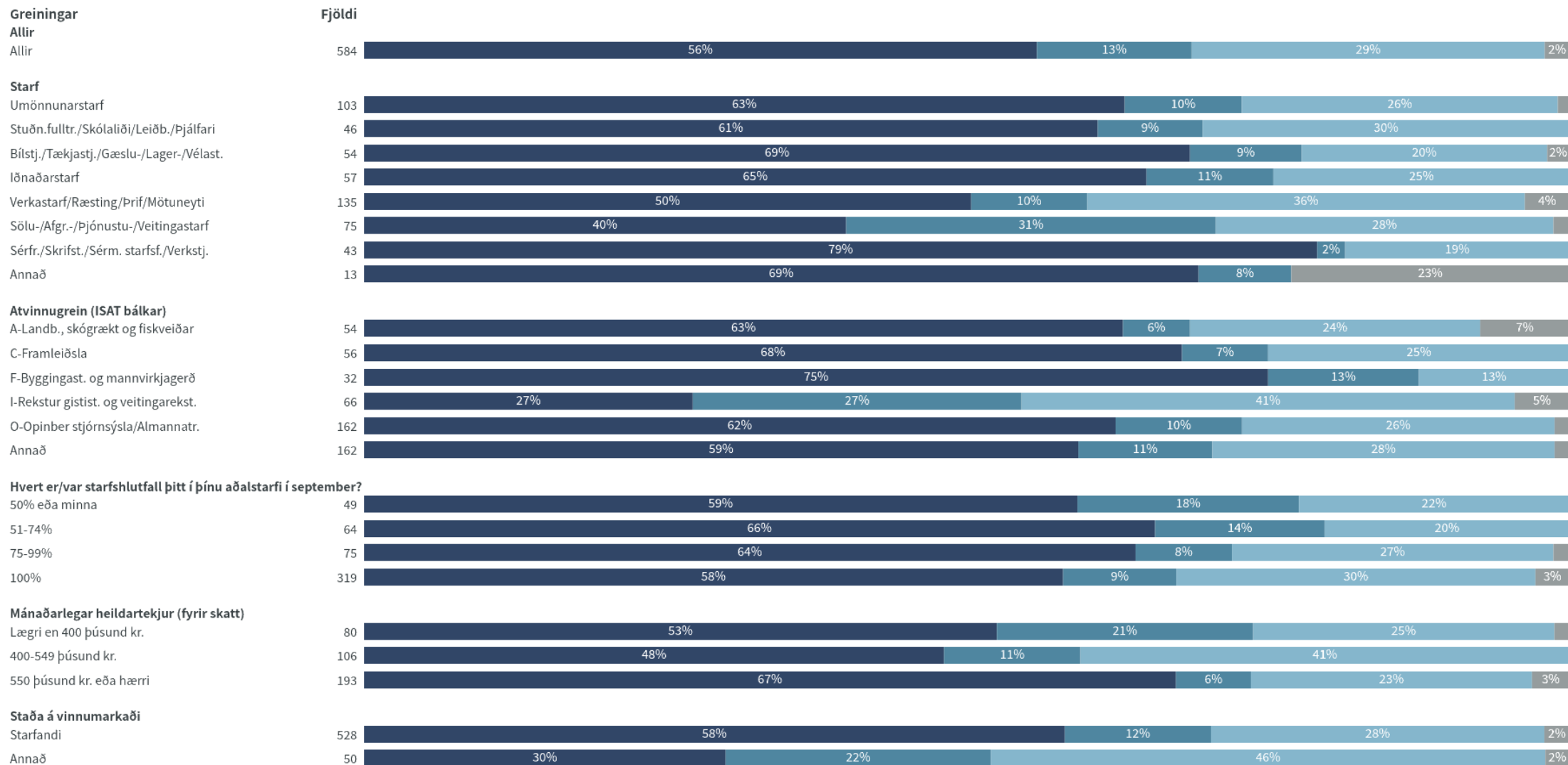
| | Fjöldi | % | +/- |
|-------------------------------|--------|-------|-----|
| Eigin húsnæði | 326 | 55,8 | 4,0 |
| Foreldrahúsum | 75 | 12,8 | 2,7 |
| Leiguhúsnæði | 171 | 29,3 | 3,7 |
| Húsnæði á vegum fyrirtækisins | 12 | 2,1 | 1,2 |
| Fjöldi svara | 584 | | |
| Tóku afstöðu | 584 | 91,5 | |
| Tóku ekki afstöðu | 54 | 8,5 | |
| Fjöldi svarenda | 638 | 100,0 | |



Tímabil: Year

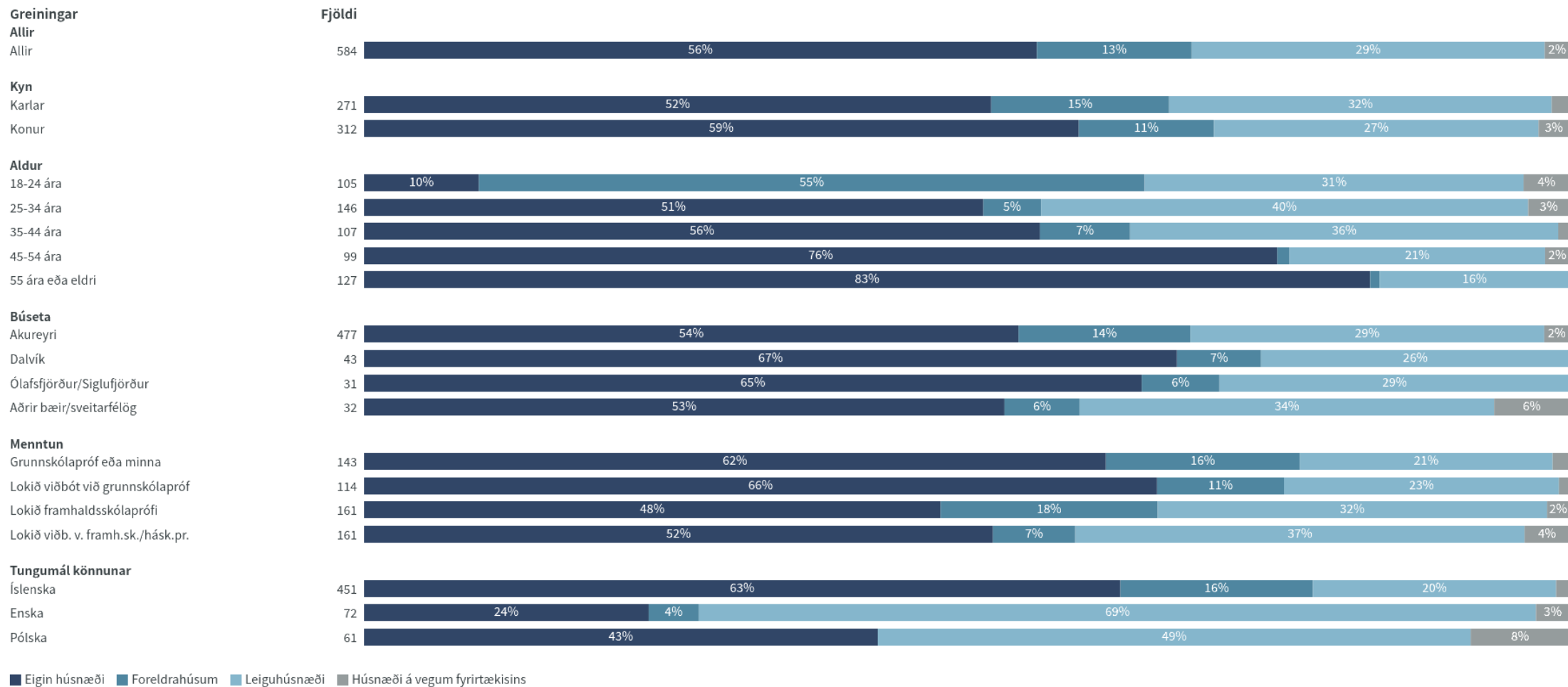
Niðurstöður eru ekki birtar ef n<6

Býrð þú í eigin húsnæði, leiguhúsnæði eða í foreldrahúsum?



Niðurstöður eru ekki birtar ef n<6

Býrð þú í eigin húsnæði, leiguhúsnæði eða í foreldrahúsum?



■ Eigin húsnæði ■ Foreldrahúsum ■ Leiguhúsnæði ■ Húsnæði á vegum fyrirtækisins

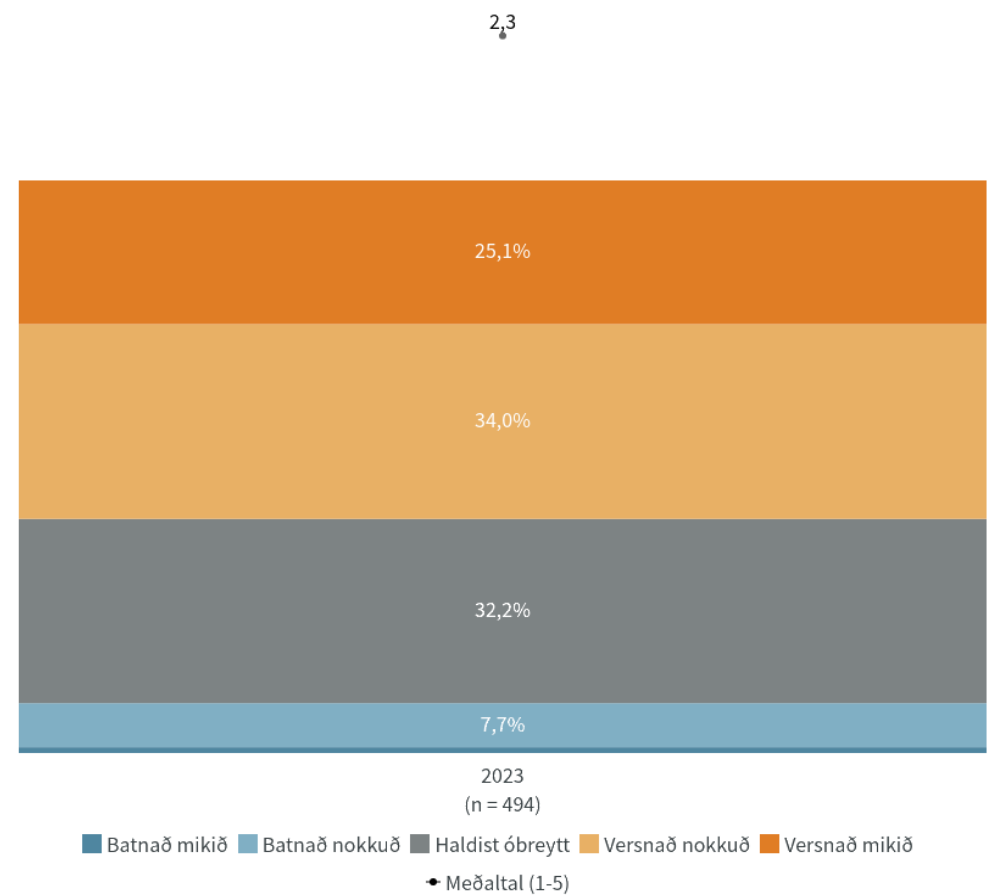
Niðurstöður eru ekki birtar ef n<6

Telur þú að aðgengi fólks að heilbrigðisþjónustu hafi batnað, haldist óbreytt eða versnað á undanförunum árum á svæðinu þar sem þú býrð?

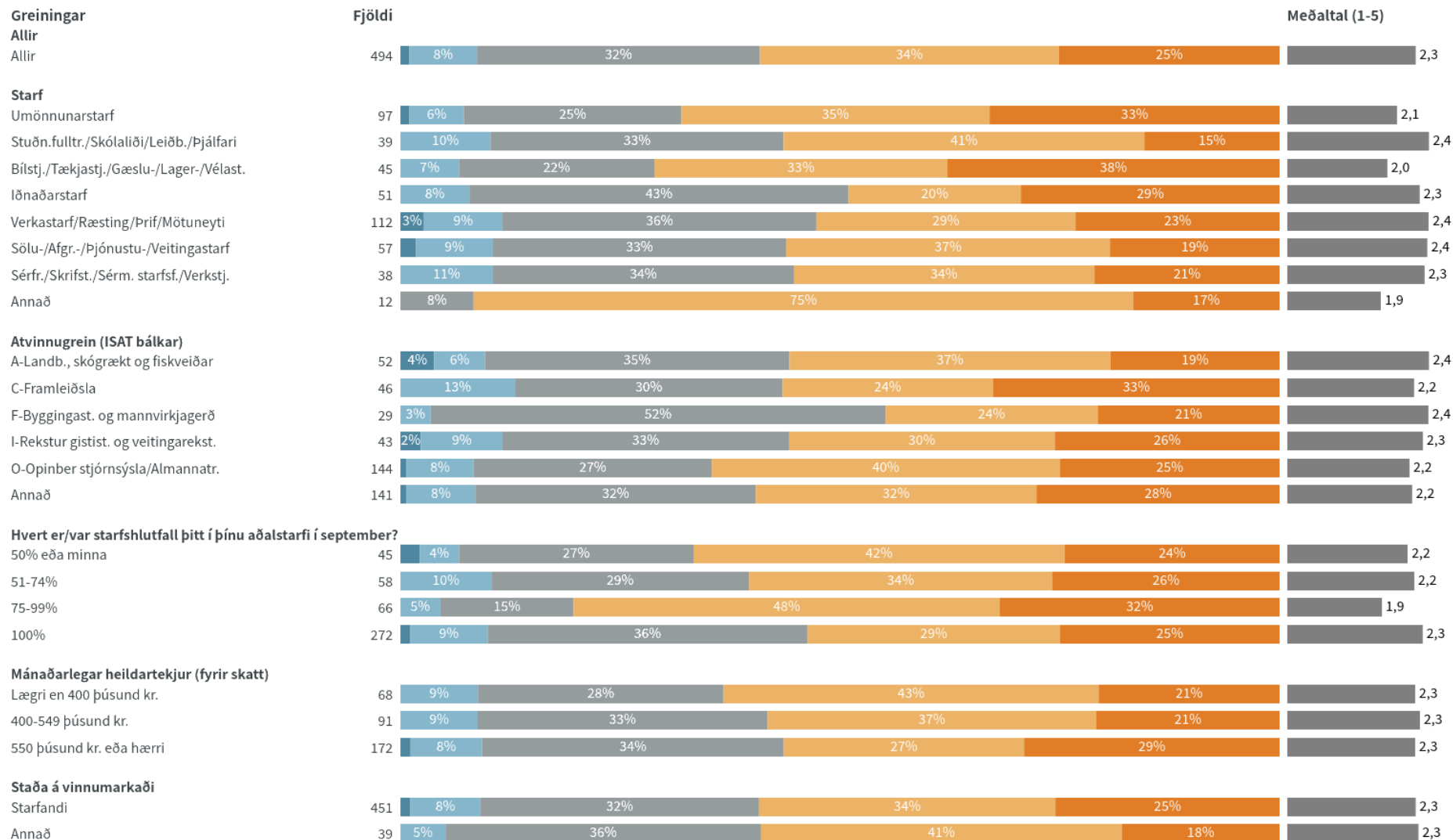
G

Nýjasta mæling

| | Fjöldi | % | +/- |
|---------------------|--------|-------|-----|
| Batnað mikið (5) | 5 | 1,0 | 0,9 |
| Batnað nokkuð (4) | 38 | 7,7 | 2,3 |
| Haldist óbreytt (3) | 159 | 32,2 | 4,1 |
| Versnað nokkuð (2) | 168 | 34,0 | 4,2 |
| Versnað mikið (1) | 124 | 25,1 | 3,8 |
| Fjöldi svara | 494 | | |
| Tóku afstöðu | 494 | 77,4 | |
| Tóku ekki afstöðu | 144 | 22,6 | |
| Fjöldi svarenda | 638 | 100,0 | |
| Meðaltal | 2,3 | | |
| Vikmörk ± | 0,1 | | |
| Staðalfrávik | 1,0 | | |



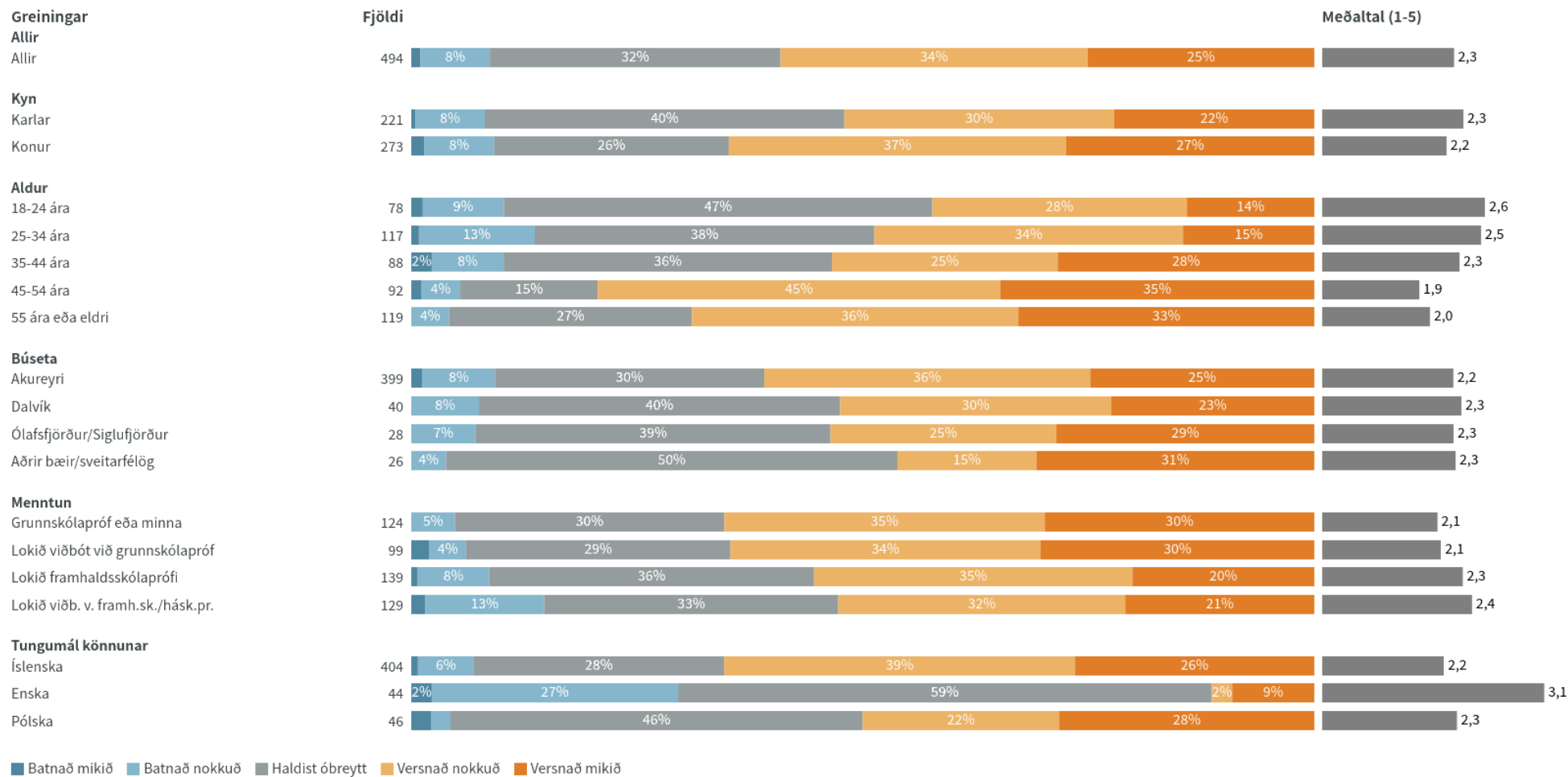
Telur þú að aðgengi fólks að heilbrigðisþjónustu hafi batnað, haldist óbreytt eða versnað á undanförunum árum á svæðinu þar sem þú býrð?



Batnað mikið Batnað nokkuð Haldist óbreytt Versnað nokkuð Versnað mikið

Niðurstöður eru ekki birtar ef n<6

Telur þú að aðgengi fólks að heilbrigðisþjónustu hafi batnað, haldist óbreytt eða versnað á undanförunum árum á svæðinu þar sem þú býrð?



■ Batnað mikið ■ Batnað nokkuð ■ Haldist óbreytt ■ Versnað nokkuð ■ Versnað mikið

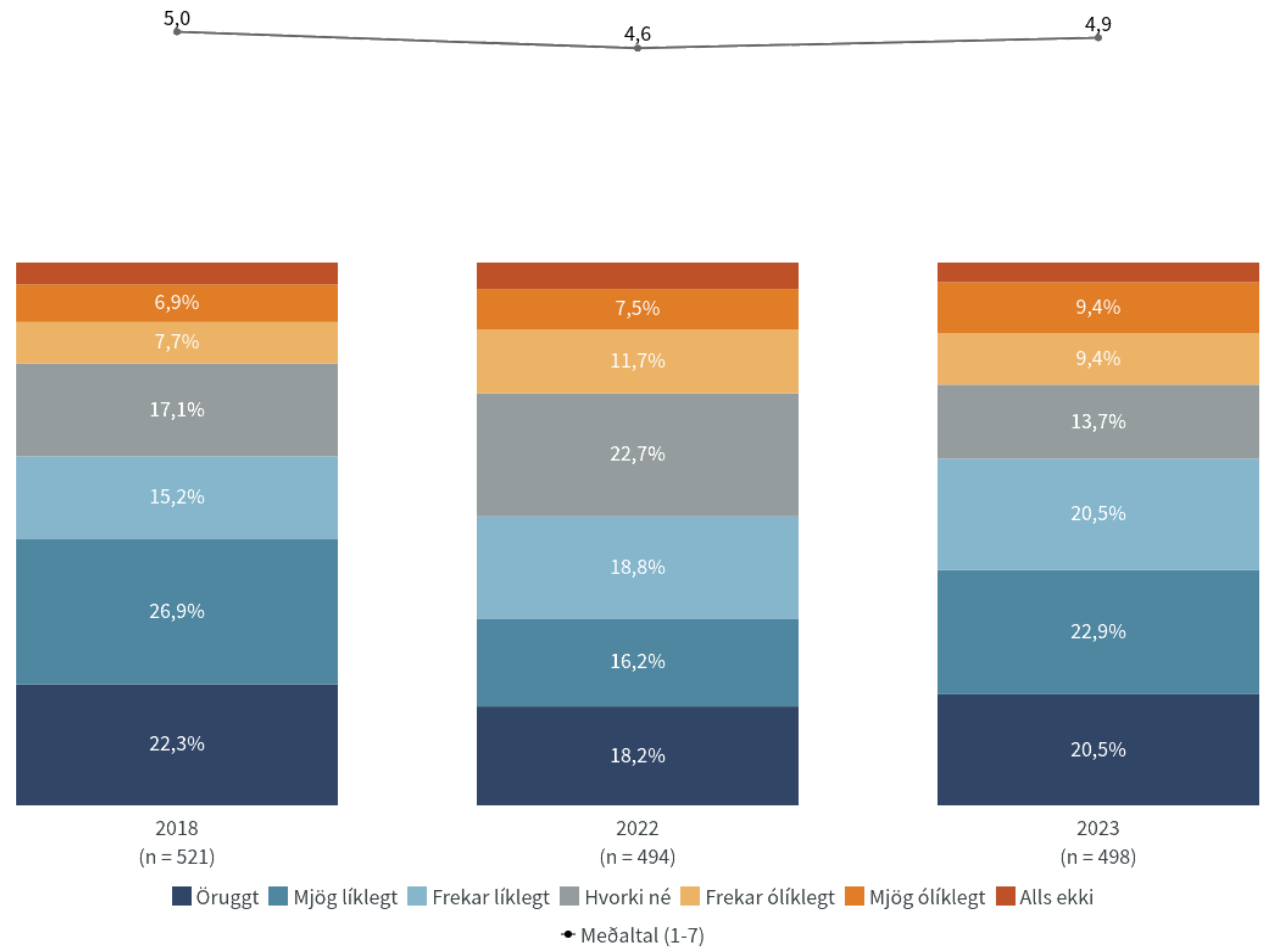
Niðurstöður eru ekki birtar ef n<6

Ef til þess kæmi hversu líklegt eða ólíklegt er að þú værir tilbúin(n) að fara í verkfall til að knýja á um bætt kjör?



Nýjasta mæling

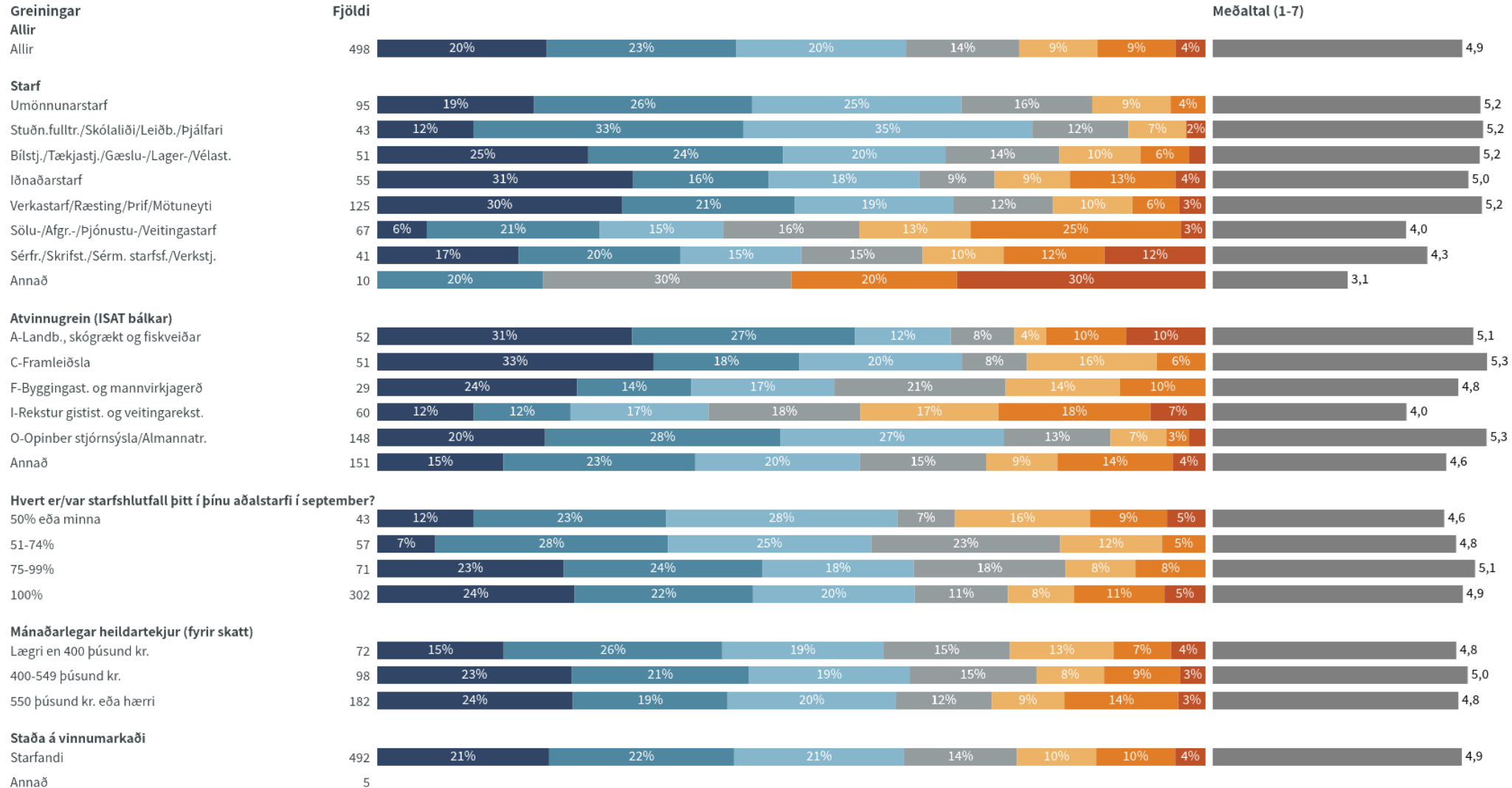
| | Fjöldi | % | +/- |
|---------------------|--------|-------|-----|
| Öruggt (7) | 102 | 20,5 | 3,5 |
| Mjög líklegt (6) | 114 | 22,9 | 3,7 |
| Frekar líklegt (5) | 102 | 20,5 | 3,5 |
| Hvorki né (4) | 68 | 13,7 | 3,0 |
| Frekar ólíklegt (3) | 47 | 9,4 | 2,6 |
| Mjög ólíklegt (2) | 47 | 9,4 | 2,6 |
| Alls ekki (1) | 18 | 3,6 | 1,6 |
| Fjöldi svara | 498 | | |
| Tóku afstöðu | 498 | 78,1 | |
| Tóku ekki afstöðu | 140 | 21,9 | |
| Fjöldi svarenda | 638 | 100,0 | |
| Meðaltal | 4,9 | | |
| Vikmörk ± | 0,2 | | |
| Staðalfrávik | 1,7 | | |



Tímabil: Year

Niðurstöður eru ekki birtar ef n<6

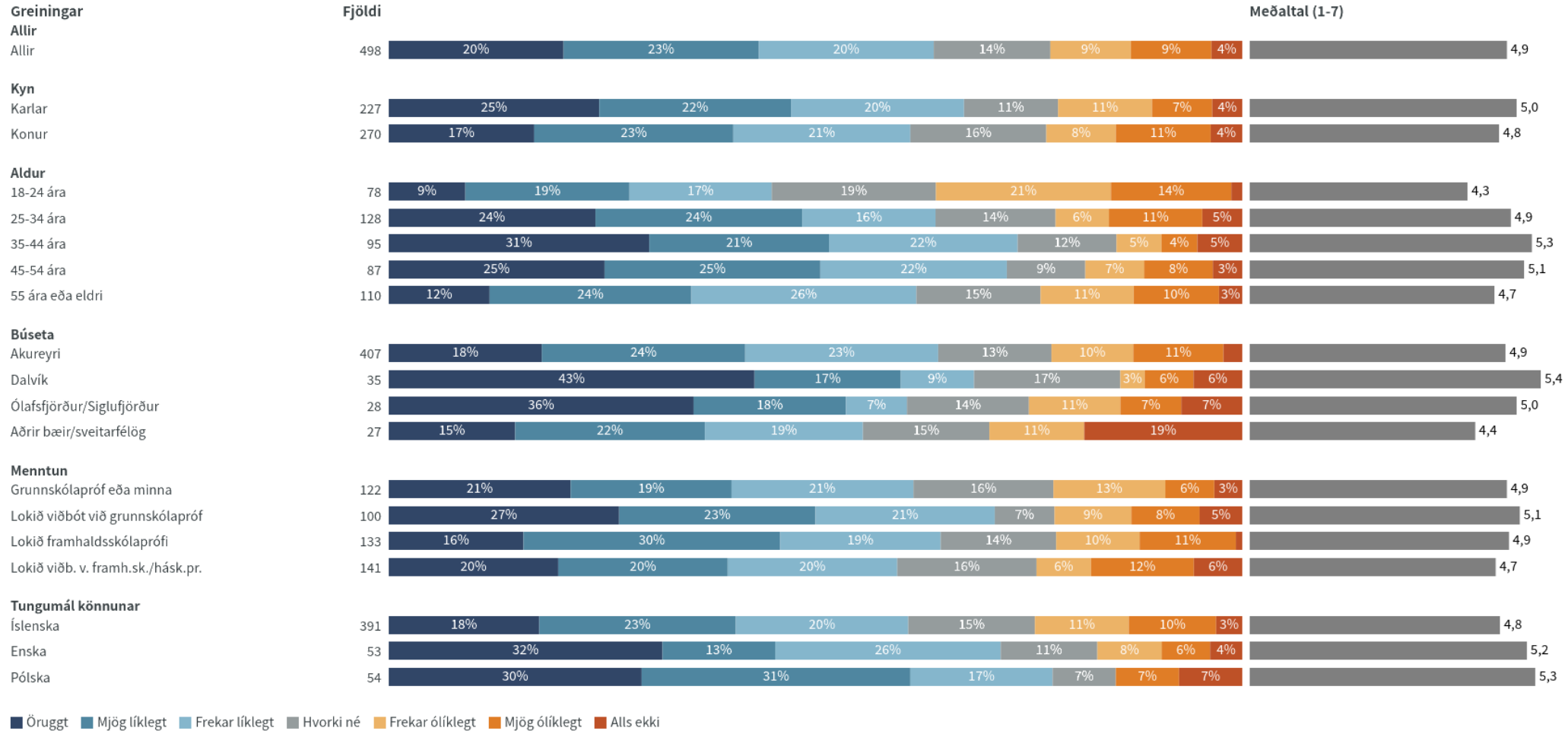
Ef til þess kæmi hversu líklegt eða ólíklegt er að þú værir tilbúin(n) að fara í verkfall til að knýja á um bætt kjör?



Öruggt Mjög líklegt Frekar líklegt Hvorki né Frekar ólíklegt Mjög ólíklegt Alls ekki

Niðurstöður eru ekki birtar ef n<6

Ef til þess kæmi hversu líklegt eða ólíklegt er að þú værir tilbúin(n) að fara í verkfall til að knýja á um bætt kjör?



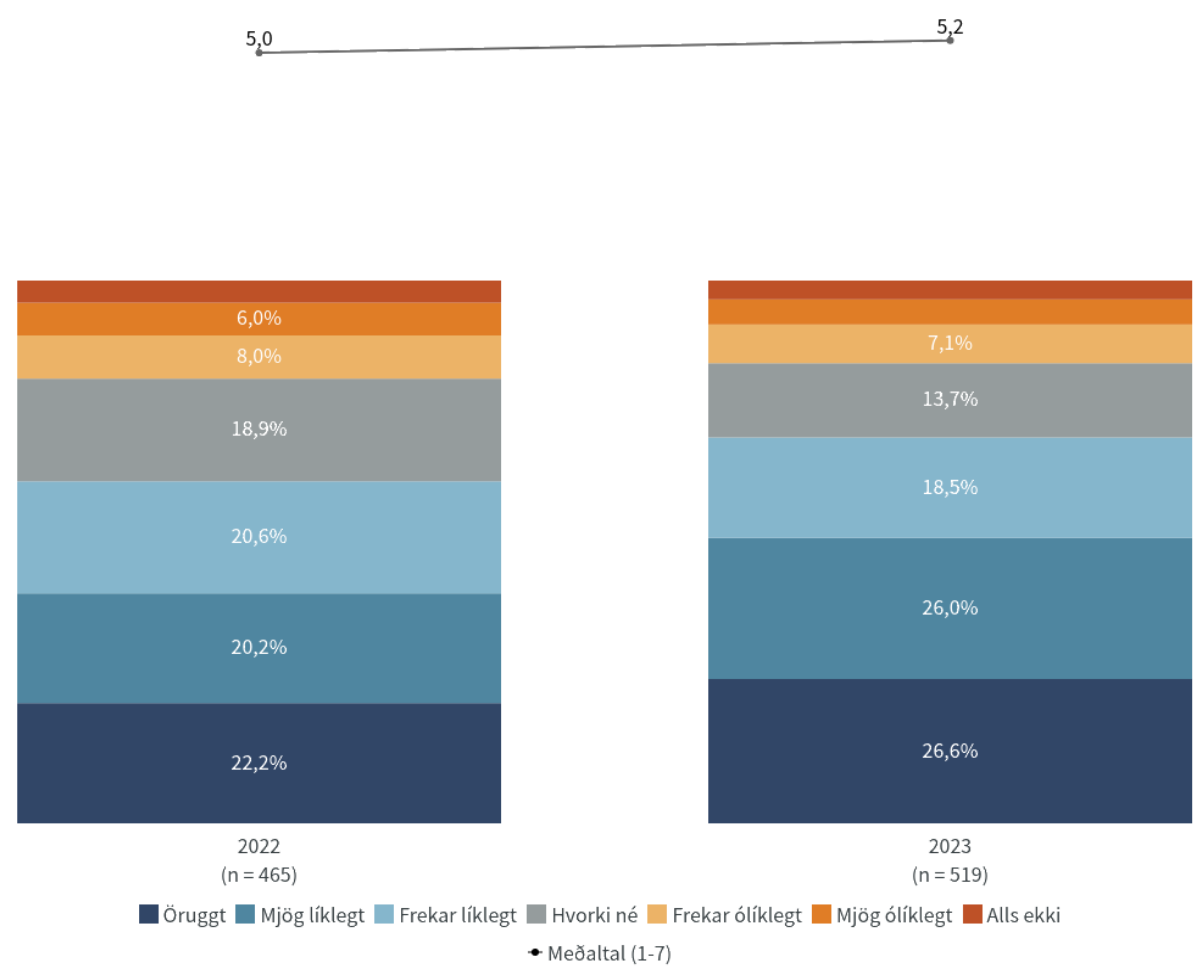
Niðurstöður eru ekki birtar ef n<6

Ef félagið þitt boðar til atkvæðagreiðslu um verkfallsboðun, hversu líklegt eða ólíklegt er að þú munir greiða atkvæði um verkfall?

G

Nýjasta mæling

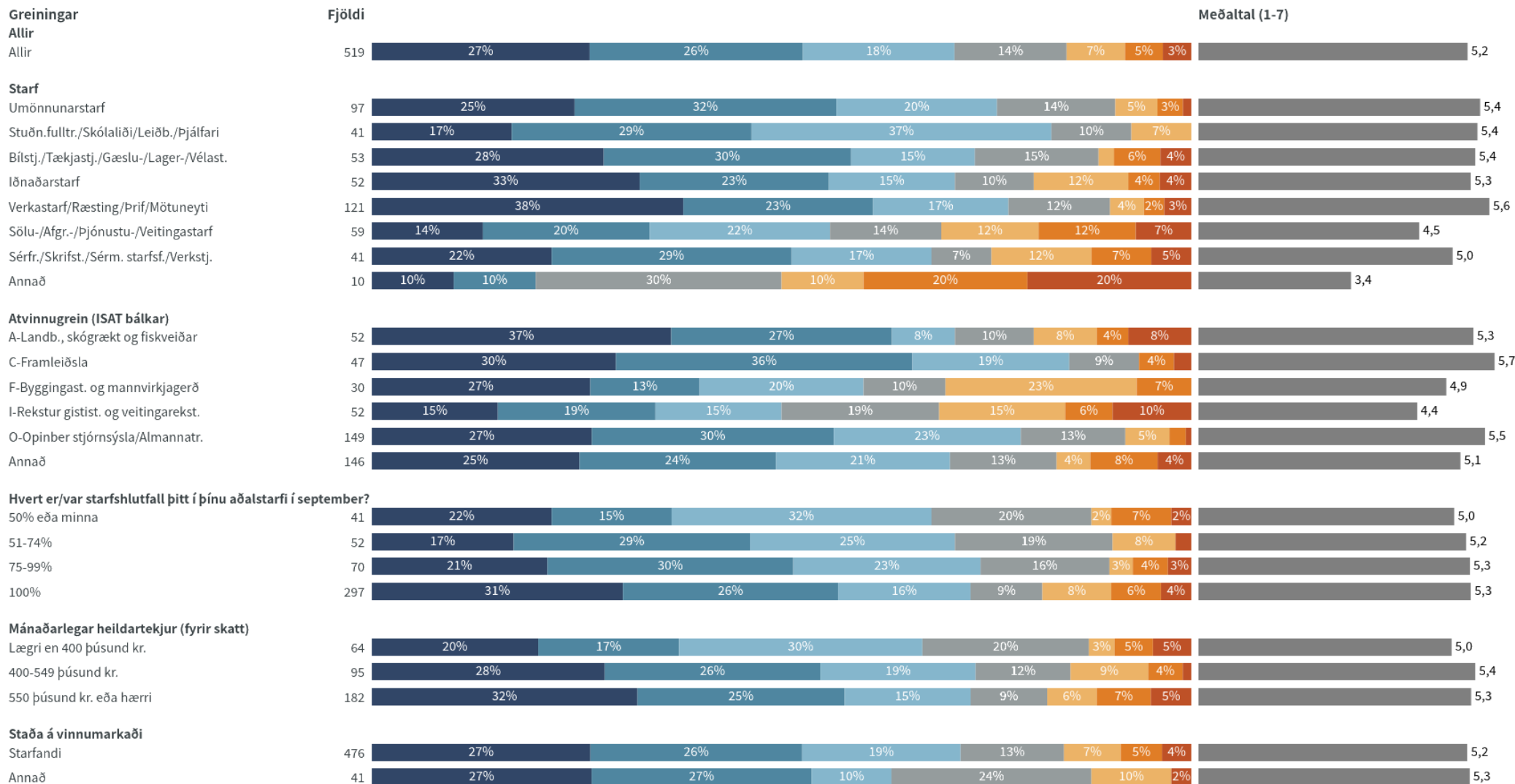
| | Fjöldi | % | +/- |
|---|--------|-------|-----|
| Öruggt (7) | 138 | 26,6 | 3,8 |
| Mjög líklegt (6) | 135 | 26,0 | 3,8 |
| Frekar líklegt (5) | 96 | 18,5 | 3,3 |
| Hvorki né (4) | 71 | 13,7 | 3,0 |
| Frekar ólíklegt (3) | 37 | 7,1 | 2,2 |
| Mjög ólíklegt (2) | 24 | 4,6 | 1,8 |
| Alls ekki (1) | 18 | 3,5 | 1,6 |
| Fjöldi svara | 519 | | |
| Tóku afstöðu | 519 | 81,3 | |
| Myndi greiða atkvæði en skila auðu eða ógildu | 3 | 0,5 | |
| Tóku ekki afstöðu | 116 | 18,2 | |
| Fjöldi svarenda | 638 | 100,0 | |
| Meðaltal | 5,2 | | |
| Vikmörk ± | 0,1 | | |
| Staðalfrávik | 1,6 | | |



Tímabil: Year

Niðurstöður eru ekki birtar ef n<6

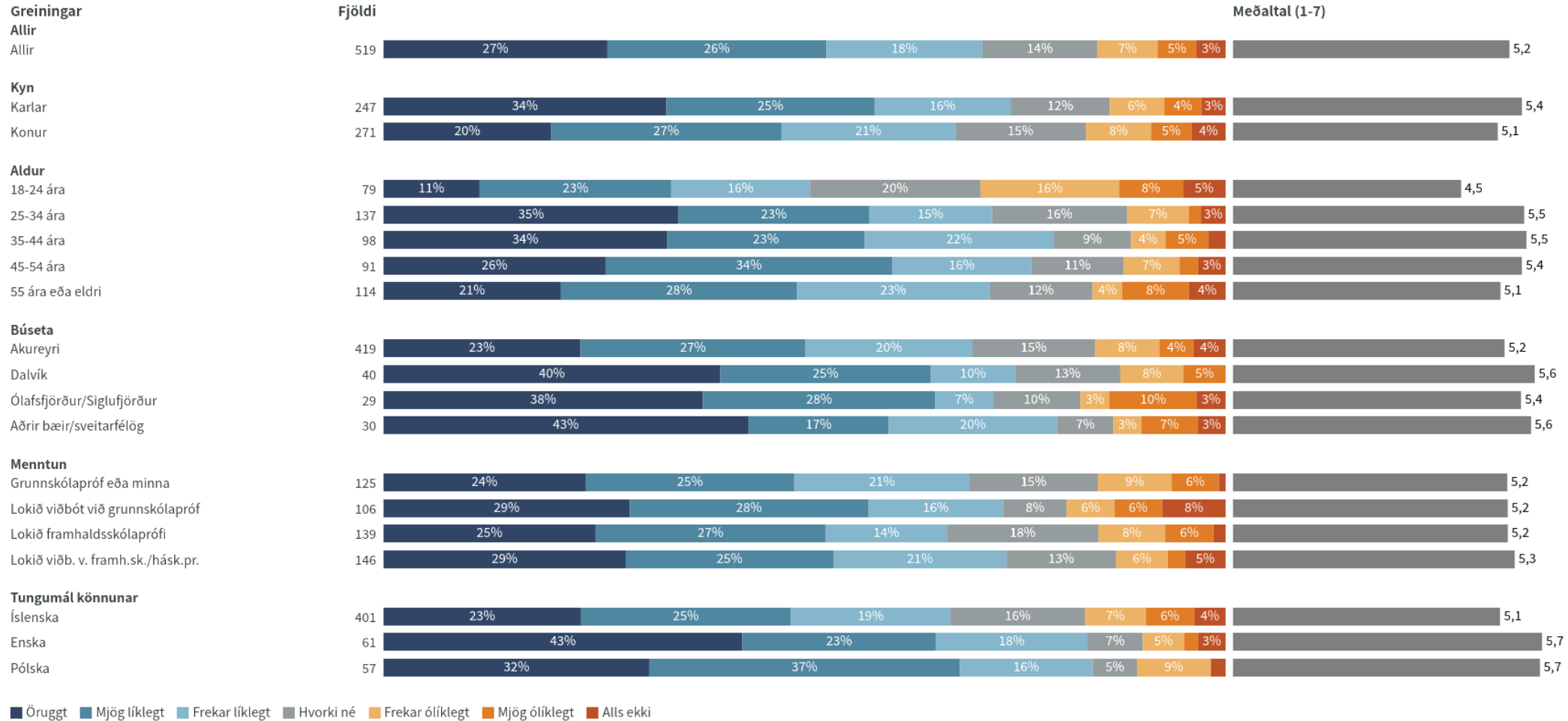
Ef félagið þitt boðar til atkvæðagreiðslu um verkfallsboðun, hversu líklegt eða ólíklegt er að þú munir greiða atkvæði um verkfall?



Öruggt ■ Mjög líklegt ■ Frekar líklegt ■ Hvorki né ■ Frekar ólíklegt ■ Mjög ólíklegt ■ Alls ekki

Niðurstöður eru ekki birtar ef n<6

Ef félagið þitt boðar til atkvæðagreiðslu um verkfallsboðun, hversu líklegt eða ólíklegt er að þú munir greiða atkvæði um verkfall?



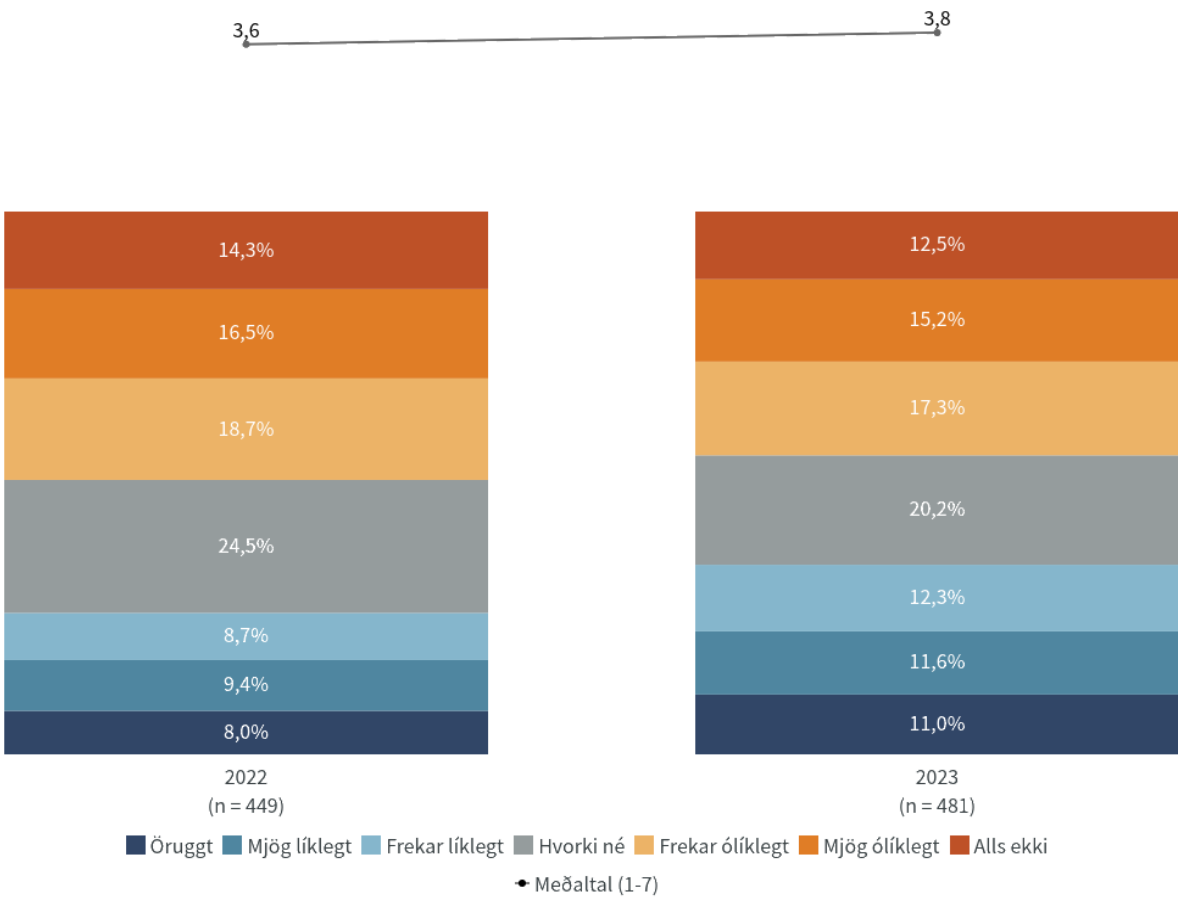
Niðurstöður eru ekki birtar ef n<6

Hversu líklegt eða ólíklegt er að þú myndir skrá þig í verkfallsvörslu fyrir félagið ef kæmi til verkfalls?



Nýjasta mæling

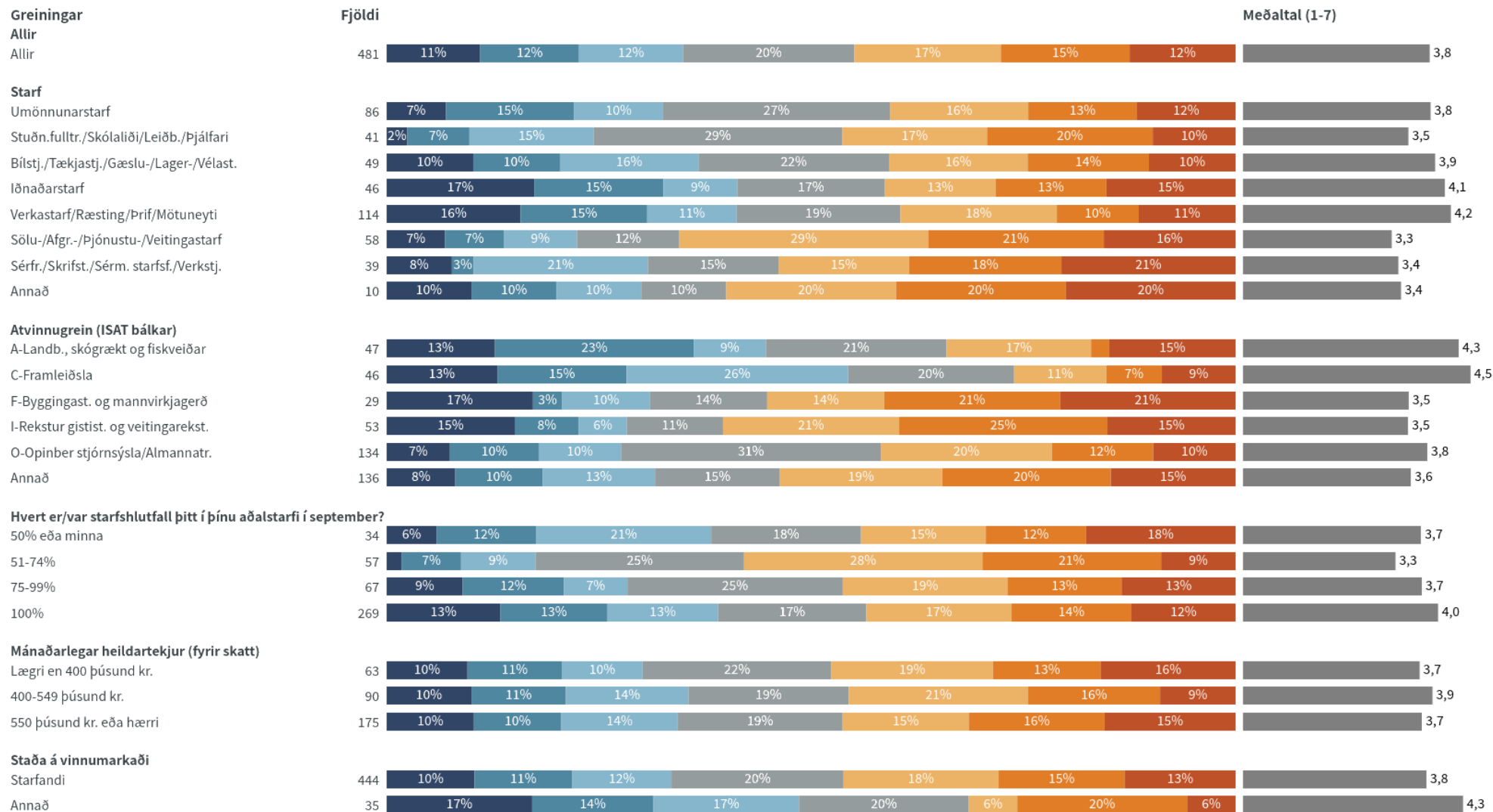
| | Fjöldi | % | +/- |
|---------------------|--------|-------|-----|
| Öruggt (7) | 53 | 11,0 | 2,8 |
| Mjög líklegt (6) | 56 | 11,6 | 2,9 |
| Frekar líklegt (5) | 59 | 12,3 | 2,9 |
| Hvorki né (4) | 97 | 20,2 | 3,6 |
| Frekar ólíklegt (3) | 83 | 17,3 | 3,4 |
| Mjög ólíklegt (2) | 73 | 15,2 | 3,2 |
| Alls ekki (1) | 60 | 12,5 | 3,0 |
| Fjöldi svara | 481 | | |
| Tóku afstöðu | 481 | 75,4 | |
| Tóku ekki afstöðu | 157 | 24,6 | |
| Fjöldi svarenda | 638 | 100,0 | |
| Meðaltal | 3,8 | | |
| Vikmörk ± | 0,2 | | |
| Staðalfrávik | 1,9 | | |



Tímabil: Year

Niðurstöður eru ekki birtar ef n<6

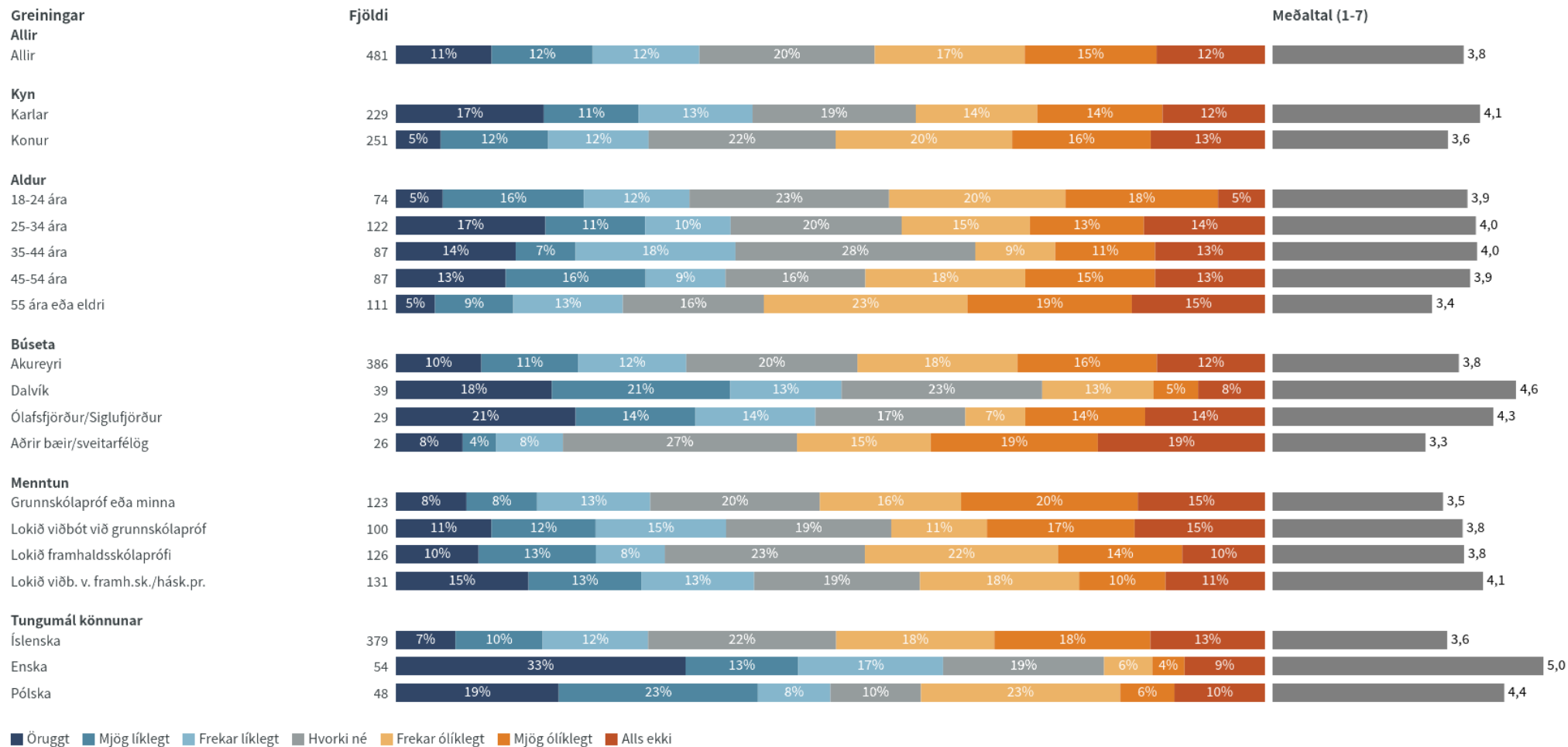
Hversu líklegt eða ólíklegt er að þú myndir skrá þig í verkfallsvörslu fyrir félagið ef kæmi til verkfalls?



Öruggt Mjög líklegt Frekar líklegt Hvorki né Frekar ólíklegt Mjög ólíklegt Alls ekki

Niðurstöður eru ekki birtar ef n<6

Hversu líklegt eða ólíklegt er að þú myndir skrá þig í verkfallsvörslu fyrir félagið ef kæmi til verkfalls?



Niðurstöður eru ekki birtar ef n<6

Takk fyrir!