



# Eining-löja

Kjarakönnun  
Desember 2021

## Efnisyfirlit

Hvað af eftirfarandi á best við um stöðu þína á vinnumarkaði um þessar mundir?

Atvinnugrein (ISAT bálkar)

Hvert er þitt aðalstarf?

Ertu sátt(ur) eða ósátt(ur) við Einingu-löju?

Hversu vel eða illa finnst þér Eining-löja standa sig í því að berjast fyrir hagsmunum félagsmanna sinna?

Telur þú að verkalýðshreyfingin eigi að taka skýra afstöðu og jafnvel forystu í umræðu um tiltekin samfélagsmál?

Finnst þér að forystumenn í verkalýðshreyfingu eigi að gefa kost á sér til forystustarfa í stjórnmalahreyfingu og/eða öðrum samfélagslegum samtökum?

Hvort myndir þú vilja leggja áherslu á krónutöluhækkun eða prósentuhækkun í komandi kjarasamningum við atvinnurekendur?

Hvað af eftirfarandi viltu að Eining-löja leggi mesta áherslu á í næstu samningum gagnvart stjórnvöldum? Mikilvægast að leggja áherslu á

Hvað af eftirfarandi viltu að Eining-löja leggi mesta áherslu á í næstu samningum gagnvart stjórnvöldum? Mikilvægustu 3 áhersluatriðin

Hvað viltu að Eining-löja leggi mesta áherslu á í næstu kjarasamningum gagnvart atvinnurekendum? Mikilvægast að leggja áherslu á

Hvað viltu að Eining-löja leggi mesta áherslu á í næstu kjarasamningum gagnvart atvinnurekendum? Mikilvægustu 3 áhersluatriðin

Hversu marga mánuði hefur þú verið í launuðu starfi hingað til á [þessu ári]?

Ert þú núna atvinnulaus eða varst þú atvinnulaus hluta ársins vegna afleiðinga af COVID-19?

Hefur þú orðið fyrir einhverju af eftirtöldu á síðustu sex mánuðum?

Telur þú að viðbrögð þíns vinnustaðar hafi verið of mikil, við hæfi eða of lítil við COVID-19?

Hvert er/var starfshlutfall þitt í þínu aðalstarfi í september?

Var starfshlutfall þitt skert í september af þínum atvinnurekanda miðað við umsaminn eða venjulegan vinnutíma?

Vannst þú meira (lengri vinnutíma), minna (skemmri vinnutíma) eða var vinnutími þinn í samræmi við hið skerta starfshlutfall í september?

Fékkst þú greitt fyrir þá tíma sem þú vannst umfram skert starfshlutfall?

## Efnisyfirlit

Vinnur þú dagvinnu eða vaktavinnu í aðalstarfi þínu?

Hvað vannstu margar klukkustundir í aðalstarfi þínu að meðaltali á viku í september? - Þeir sem eru í fullu starfi

Hversu marga yfirvinnutíma vannst þú í þínu aðalstarfi að meðaltali á viku í september? - Þeir sem eru í fullu starfi

Hver voru heildarlaun þín fyrir skatta í þínu aðalstarfi fyrir september (laun greidd í byrjun október)? Heildarlaun eru allar greiðslur, grunnlaun/dagvinnulaun, yfirvinna, vaktaálag, bónus, fatastyrkur og aðrar greiðslur.

Hver voru dagvinnulaun/grunnlaun þín fyrir september (laun greidd í byrjun október) í þínu aðalstarfi? Hér er átt við grunnlaun eða dagvinnulaun fyrir skatta. Ekki er átt við greiðslur fyrir yfirvinnu, álag, bónusa eða önnur hlunnindi.

Hvað er innifalið í heildarlaunum þínum?

Hvert er fyrirkomulag launagreiðslna hjá þér?

Varst þú frá vinnu einn dag eða meira vegna eigin veikinda/vinnuslyss á síðustu 3 mánuðum?

Er vinnuálag þitt of mikið, hæfilegt eða of lítið?

Hversu sammála eða ósammála ertu eftirfarandi fullyrðingu? Öryggi mitt er tryggt í vinnunni.

Ert þú sátt(ur) eða ósátt(ur) við laun þín?

Telur þú að neðangreindar breytingar sem komið hafa upp í kjölfar COVID-19 séu varanlegar og munu halda áfram eða tímabundnar og munu breytast til baka um leið og farsóttinni linnir? Fólk ferðast minna til útlanda

Telur þú að neðangreindar breytingar sem komið hafa upp í kjölfar COVID-19 séu varanlegar og munu halda áfram eða tímabundnar og munu breytast til baka um leið og farsóttinni linnir? Fólk vinnur meiri fjarvinnu heima

Telur þú að neðangreindar breytingar sem komið hafa upp í kjölfar COVID-19 séu varanlegar og munu halda áfram eða tímabundnar og munu breytast til baka um leið og farsóttinni linnir? Fólk dregur úr að mæta á samkomur, tónleika, leikhús og þess háttar

Telur þú að neðangreindar breytingar sem komið hafa upp í kjölfar COVID-19 séu varanlegar og munu halda áfram eða tímabundnar og munu breytast til baka um leið og farsóttinni linnir? Fólk sinnir í meira mæli hreinlæti og sóttvörnum

Telur þú að neðangreindar breytingar sem komið hafa upp í kjölfar COVID-19 séu varanlegar og munu halda áfram eða tímabundnar og munu breytast til baka um leið og farsóttinni linnir? Fólk dregur almennt úr samskiptum í eigin persónu

Hefur þú nýtt þér eitthvað af eftirfarandi á síðustu 12 mánuðum hjá Einingu-löju?

Hefur þú nýtt þér þjónustu á síðustu 12 mánuðum hjá Einingu-löju?

Hversu ánægð(ur) eða óánægð(ur) ertu með þjónustu Einingar-löju á heildina litið?

Hefur þú séð auglýsingar frá Einingu-löju oft, stundum, sjaldan eða aldrei á undanförunum þremur mánuðum?

Er trúnaðarmaður á þínum vinnustað?

## Efnisyfirlit

Væri auðvelt eða erfitt fyrir þig að leita til trúnaðarmannsins á þínum vinnustað ef þú þyrftir á að halda?

Hefur þú miklar, litlar eða engar áhyggjur af fjárhagslegri stöðu þinni?

Hefur þú einhvern tímann á síðustu 12 mánuðum frestað eða hætt við að fara til læknis af fjárhagsástæðum?

Hefur þú einhvern tímann á síðustu 12 mánuðum frestað eða hætt við að kaupa lyf af fjárhagsástæðum?

Hefur þú einhvern tímann á síðustu 12 mánuðum frestað eða hætt við að fara til tannlæknis af fjárhagsástæðum?

Hefur þú greitt af einhverjum af eftirtöldum lánnum á síðustu 12 mánuðum?

Hefur þú átt í erfiðleikum með að standa skil á afborgunum af lánnum þínum (ekki getað greitt af lánunum) á síðustu 12 mánuðum?

Hvaða lánnum hefur átt í erfiðleikum með að standa skil á (greiða af) á síðustu 12 mánuðum?

Hefur þú leitað aðstoðar vegna fjárhagslegrar stöðu þinnar á síðastliðnum 12 mánuðum?

Þekkir þú dæmi þess að brotið hafi verið á kjarasamningsbundnum réttindum á síðastliðnum 12 mánuðum, hvort sem er af eigin reynslu eða einhvers annars?

Ef þú horfir til síðustu 12 mánaða, telur þú að starfsfólki á þínum vinnustað hafi verið mismunað vegna uppruna síns (mismunað eftir því frá hvaða landi það er)?

Hvernig hefur mismunun eftir uppruna fólks komið fram á þínum vinnustað?

Færð þú launaseðil að jafnaði um hver mánaðamót?

Skoðar þú launaseðlana þína alltaf, oftast, stundum, sjaldan eða aldrei?

Hversu vel eða illa skilur þú launaseðilinn þinn?

Hverja af eftirtöldum samfélagsmiðlum notar þú vikulega eða oftar?

Með hvaða hætti viltu helst og næst helst að stéttarfélagið þitt upplýsi þig um mikilvæga atburði eða breytingar?

Hversu mikinn eða lítinn áhuga hefur þú á stjórnámálum?

Tekur þú alltaf, oftast, stundum, sjaldan eða aldrei þátt í kosningum til alþingis?

## Lýsing á rannsókn

Unnið fyrir	Einingu-löju
Markmið	Að kanna kjör og viðhorf félagsmanna Einingar-löju og þróun þar á
Framkvæmdatími	12. október - 12. nóvember 2021
Aðferð	Síma- og netkönnun
Úrtak	1500 úr félagaskrá Einingar-löju
Verknúmer	4032527

## Stærð úrtaks og svörun

Úrtak	1500
Svara ekki	835
Fjöldi svarenda	665
Þátttökuhlutfall	<b>44,3%</b>

## Reykjavík, desember 2021

Bestu þakkir fyrir gott samstarf,

Tómas Bjarnason  
Elísabet Stefánsdóttir  
Sigríður Herdís Bjarkadóttir

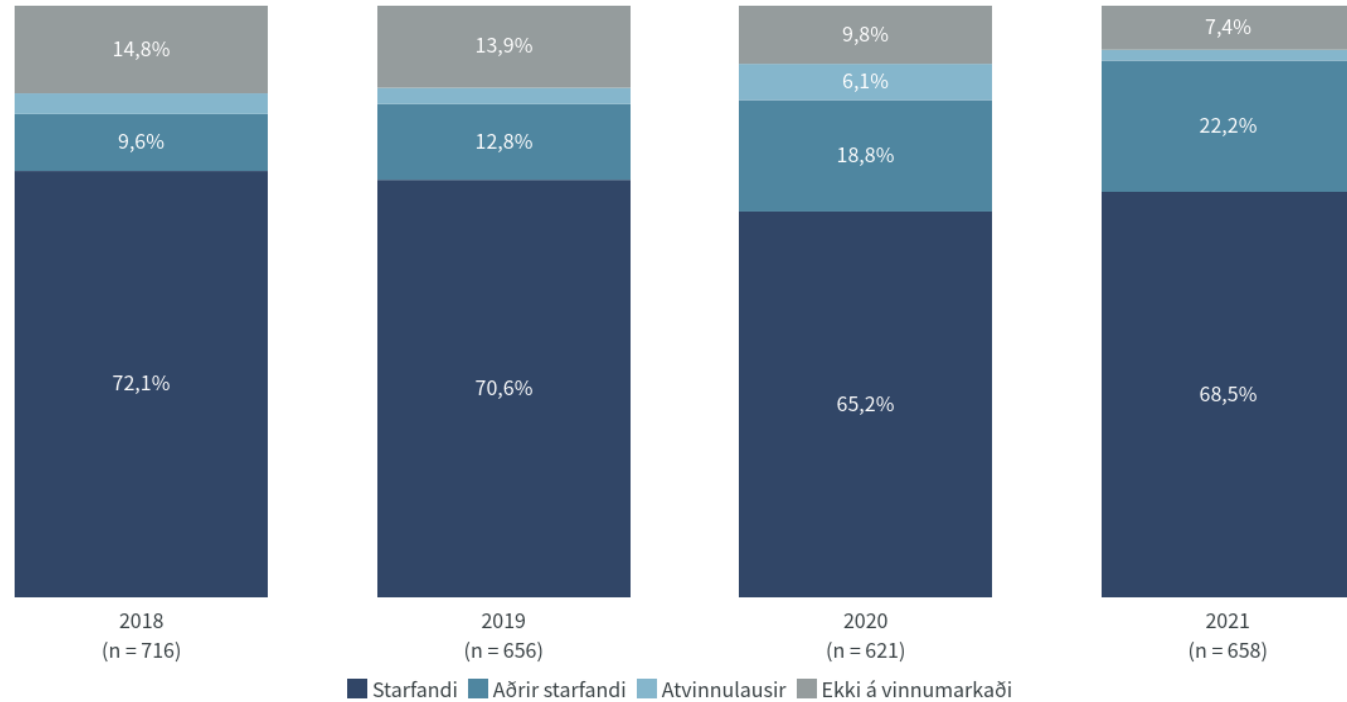
Skýrsla þessi og innihald hennar er eingöngu til innanhússnota hjá því fyrirtæki, stofnun eða einstaklingi sem hana keypti. Öll opinber birting eða dreifing er óheimil án skriflegs leyfis Gallup. Starfsemi Gallup er með ISO 9001 gæðavottun. Auk þess er Gallup aðili að ESOMAR.

Allur réttur áskilinn: © Gallup.

# Hvað af eftirfarandi á best við um stöðu þína á vinnumarkaði um þessar mundir?

## Nýjasta mæling


	Fjöldi	%	+/-
Launþegi	438	66,6	3,6
Í vinnu og námi	77	11,7	2,5
Er í hlutastarfi í lækkuðu starfshlutfalli	33	5,0	1,7
Í námi	25	3,8	1,5
Í fæðingarorlofi, fríi eða öðru tímabundnu leyfi frá störfum	19	2,9	1,3
Er öryrki/á sjúkradagpeningum eða endurhæfingarlífeyri	19	2,9	1,3
Einyrki/sjálfstætt starfandi	13	2,0	1,1
Án atvinnu og í atvinnuleit	12	1,8	1,0
Er í launaðri vinnu en er að vinna uppsagnarfrest	9	1,4	0,9
Er að hluta til á atvinnuleysisbótum og að hluta til í launaðri vinnu	8	1,2	0,8
Á eftirlaunum	4	0,6	0,6
Er heimavinnandi húsmóðir/húsfaðir	1	0,2	0,3
Fjöldi svara	658		
Tóku afstöðu	658	98,9	
Tóku ekki afstöðu	7	1,1	
Fjöldi svarenda	665	100,0	



Tímabil: Year

Niðurstöður eru ekki birtar ef n<6

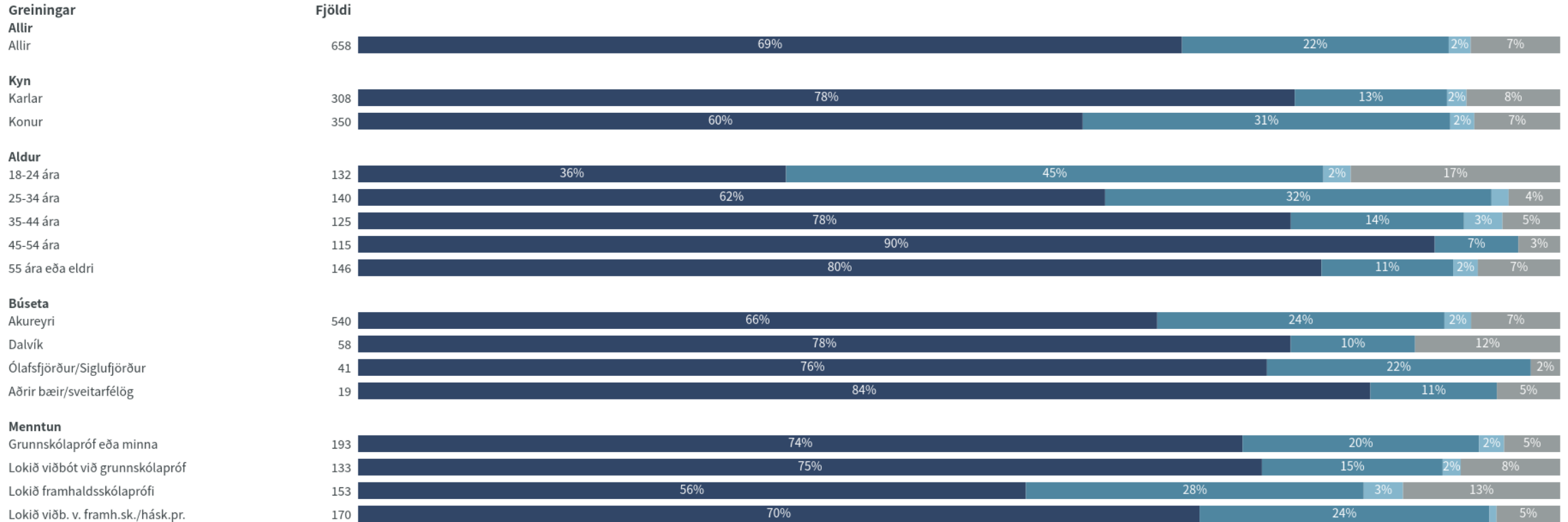
# Hvað af eftirfarandi á best við um stöðu þína á vinnumarkaði um þessar mundir?



■ Starfandi ■ Aðrir starfandi ■ Atvinnulausir ■ EKKI á vinnumarkaði

Niðurstöður eru ekki birtar ef n<6

# Hvað af eftirfarandi á best við um stöðu þína á vinnumarkaði um þessar mundir?



■ Starfandi ■ Aðrir starfandi ■ Atvinnulausir ■ Ekki á vinnumarkaði

Niðurstöður eru ekki birtar ef n<6

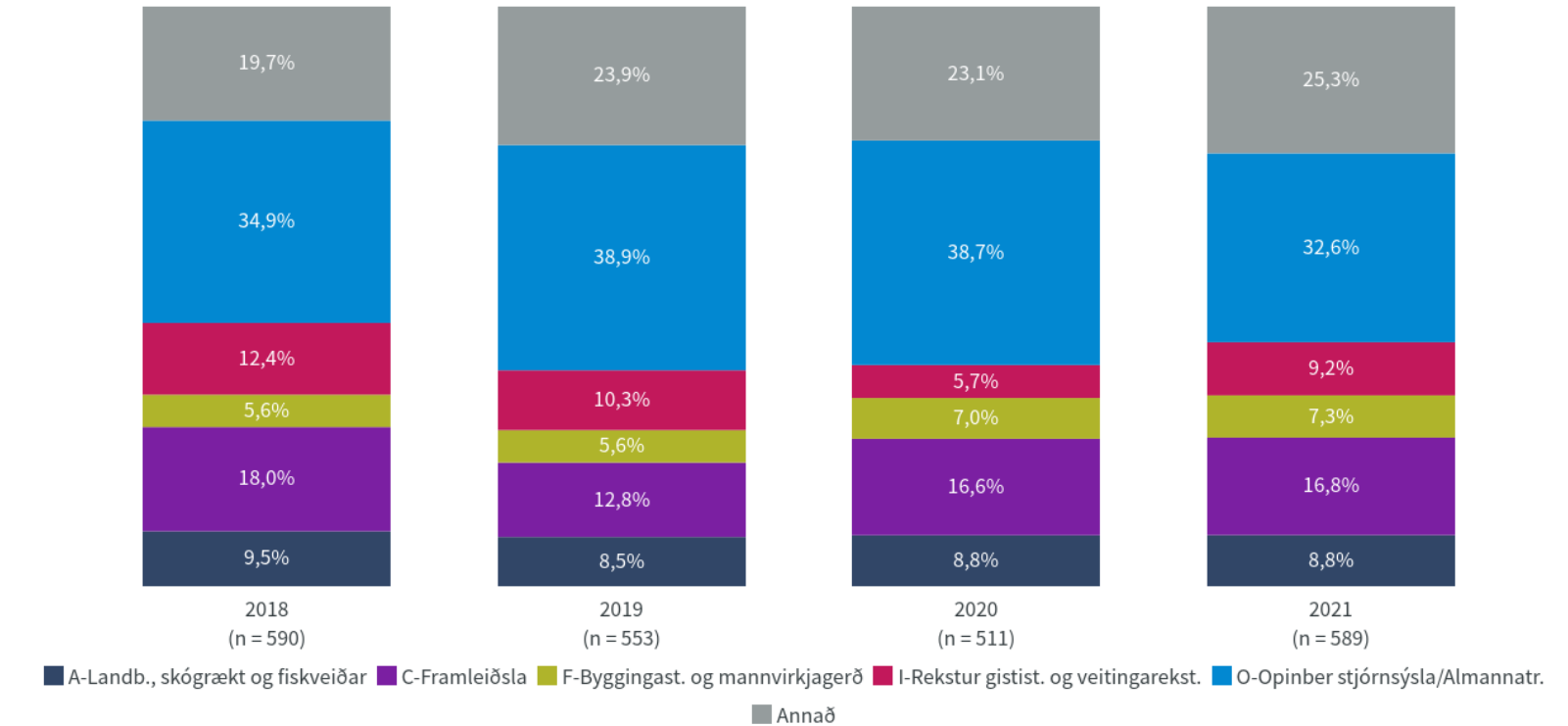


# Atvinnugrein (ISAT bálkar)



## Nýjasta mæling

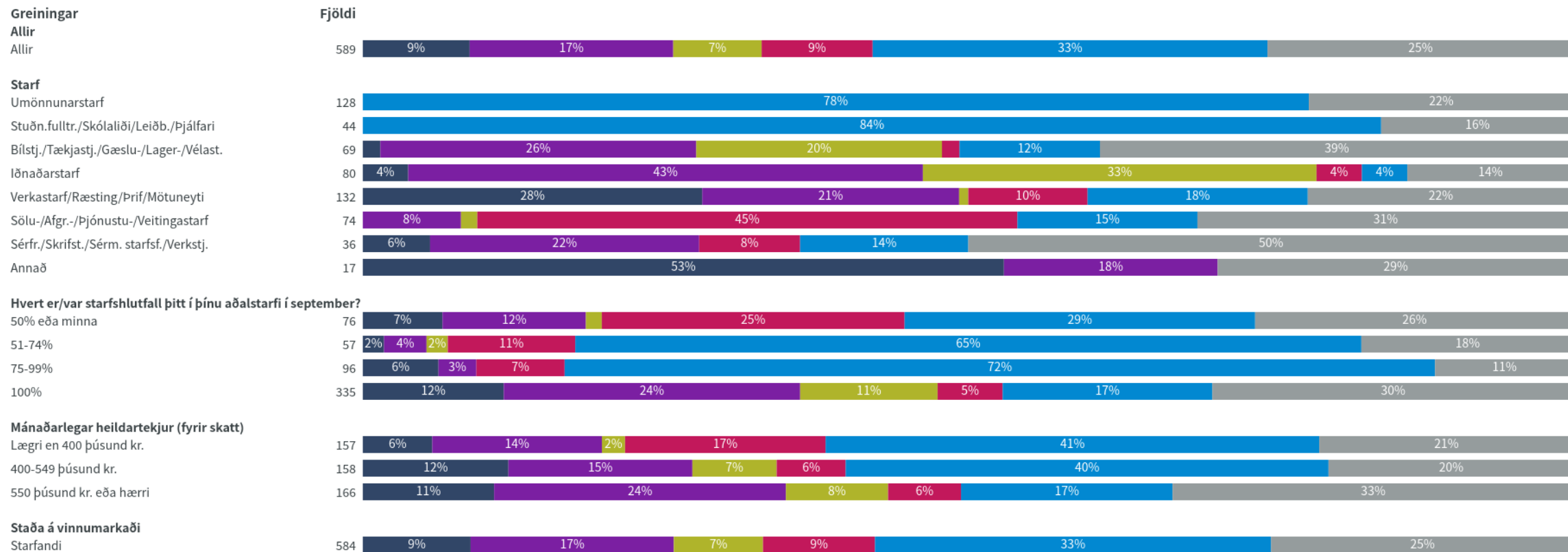
	Fjöldi	%	+/-
O-Opinber stjórnsýsla, almannatryggingar	192	32,6	3,8
C - Framleiðsla	99	16,8	3,0
I - Rekstur gististaða og veitingarekstur	54	9,2	2,3
A - Landbúnaður, skógrækt og fiskveiðar	52	8,8	2,3
F - Byggingastarfsemi og mannvirkjagerð	43	7,3	2,1
Q - Heilbrigðis- og félagsþjónusta	39	6,6	2,0
N - Leigustarfsemi og ýmis sérhæfð þjónusta	25	4,2	1,6
H - Flutningur og geymsla	22	3,7	1,5
G - Heild- og smásöluverslun, viðgerðir á vélknúnu	12	2,0	1,1
R - Menningar-, íþrótt- og tómstundastarfsemi	11	1,9	1,1
S - Félagasamtök og önnur þjónustustarfsemi	11	1,9	1,1
E - Vatnsveita, fráveita, meðhöndlun úrgangs og afmengun	8	1,4	0,9
L - Fasteignaviðskipti	7	1,2	0,9
P - Fræðslustarfsemi	7	1,2	0,9
Annað	7	1,2	0,9
Fjöldi svara	589		
Tóku afstöðu	589	97,5	
Tóku ekki afstöðu	15	2,5	
Fjöldi aðspurðra	604	100,0	
Spurðir	604	90,8	
Ekki spurðir	61	9,2	
Fjöldi svarenda	665	100,0	



Tímabil: Year

Niðurstöður eru ekki birtar ef n<6

# Atvinnugrein (ISAT bálkar)



■ A-Landb., skógrækt og fiskveiðar ■ C-Framleiðsla ■ F-Byggingast. og mannvirkjagerð ■ I-Rekstur gistist. og veitingarekst. ■ O-Opinber stjórnsýsla/Almannatr. ■ Annað

Niðurstöður eru ekki birtar ef n<6

# Atvinnugrein (ISAT bálfar)



## Greiningar

### Allir

Allir

## Fjöldi

589

### Kyn

Karlar

279

Konur

310

### Aldur

18-24 ára

106

25-34 ára

128

35-44 ára

113

45-54 ára

109

55 ára eða eldri

133

### Búseta

Akureyri

479

Dalvík

51

Ólafsfjörður/Siglufjörður

41

Aðrir bæir/sveitarfélög

18

### Menntun

Grunnskólapróf eða minna

176

Lokið viðbót við grunnskólapróf

119

Lokið framhaldsskólaprófi

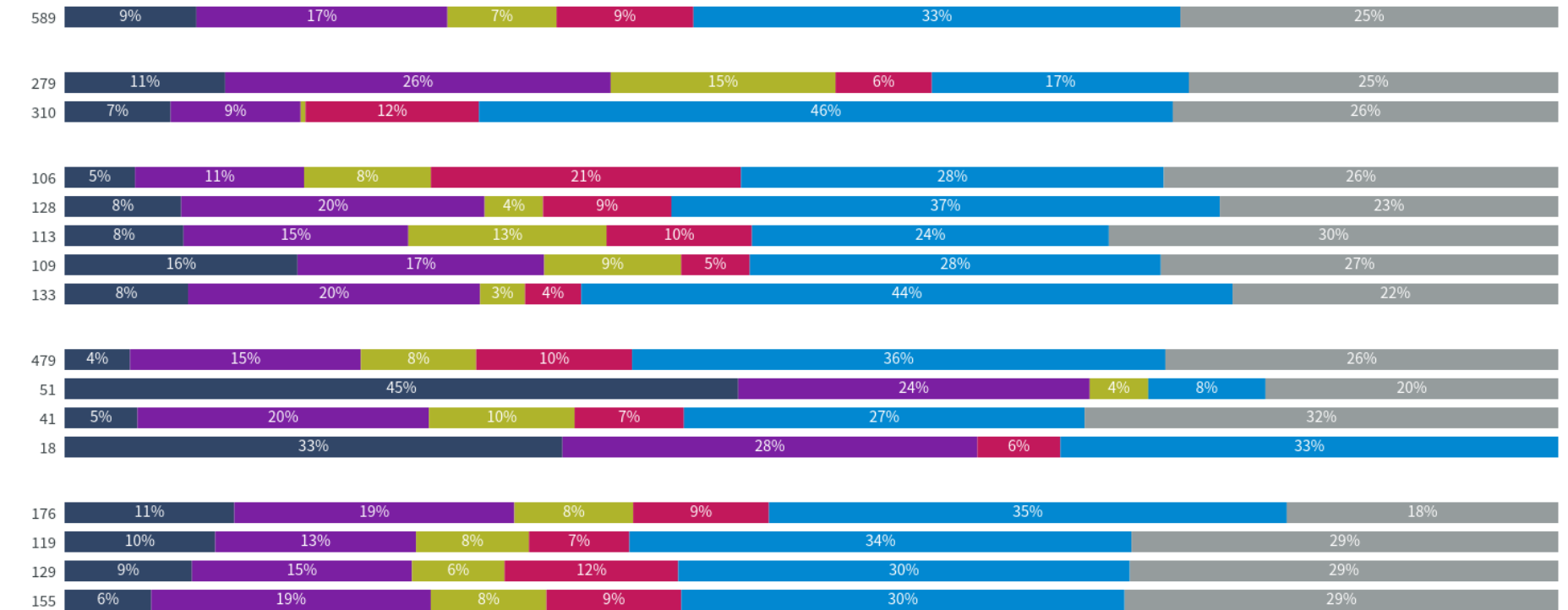
129

Lokið viðb. v. framh.sk./hásk.pr.

155

■ A-Landb., skógrækt og fiskveiðar ■ C-Framleiðsla ■ F-Byggingast. og mannvirkjagerð ■ I-Rekstur gistist. og veitingarekst. ■ O-Opinber stjórnsýsla/Almannatr. ■ Annað

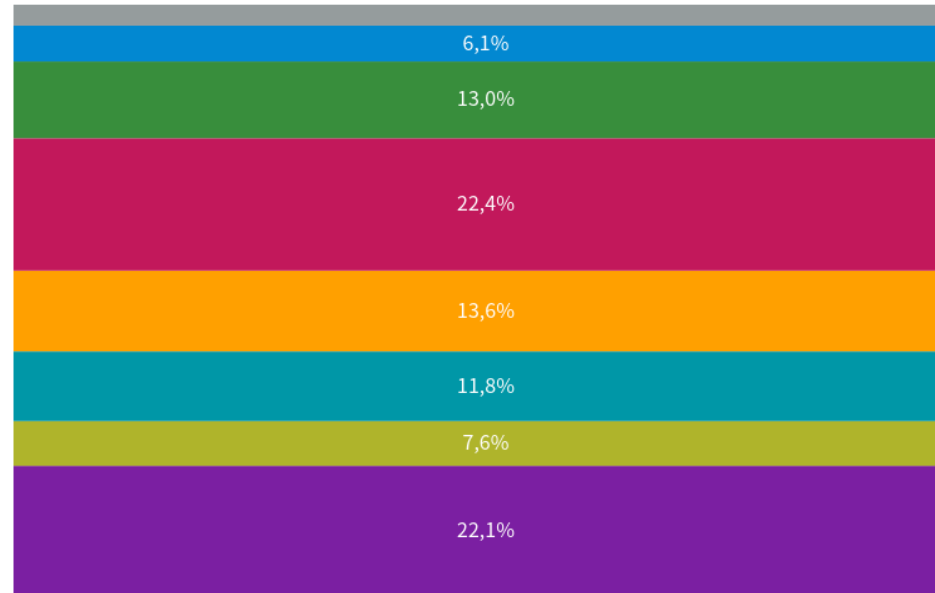
Niðurstöður eru ekki birtar ef n<6



# Hvert er þitt aðalstarf?

## Nýjasta mæling

	Fjöldi	% +/-
Umönnun fatlaðra	54	9,1 2,3
Umönnun aldraðra	52	8,8 2,3
Verkastarf-Fiskvinnsla	51	8,6 2,3
Bílstjóri/Tækjastjórnanði	43	7,2 2,1
Skólaliði/Stuðningsfulltrúi	36	6,1 1,9
Mötuneytisstarfsmaður (matráður/matartæknir/Starfsmaður í bítibúri	31	5,2 1,8
Ræsting/Þrif/(bíla)þvottur	30	5,1 1,8
Iðnverkamaður/Starf við iðnað/Framleiðslustarfsmaður	27	4,5 1,7
Annað þjónustustarf	27	4,5 1,7
Iðnaðarmaður-Annað	26	4,4 1,6
Veitingastarf/Þjónn	25	4,2 1,6
Umönnun barna	25	4,2 1,6
Sölu- eða afgreiðslustarf	25	4,2 1,6
Iðnaðarmaður-Byggingariðnaður	23	3,9 1,6
Verkstjóri/Flokkstjóri	14	2,4 1,2
Sérfræðingur	13	2,2 1,2
Lagerstarf/Pökkunarstarf/Hleðslumaður	12	2,0 1,1
Almennt verkastarf	11	1,9 1,1
Verkastarf-Kjótvinnsla	10	1,7 1,0
Leiðbeinandi/Íþróttþjálfari	9	1,5 1,0
Skrifstofustarf	9	1,5 1,0
Gæslustarf/Öryggisþjónusta/Húsvarsla	8	1,3 0,9
Véla- eða vélgæslustörf	7	1,2 0,9
Annað	26	4,4 1,6
Fjöldi svara	594	
Tóku afstöðu	594	98,3
Tóku ekki afstöðu	10	1,7
Fjöldi aðspurðra	604	100,0
Spurðir	604	90,8
Ekki spurðir	61	9,2
Fjöldi svarenda	665	100,0

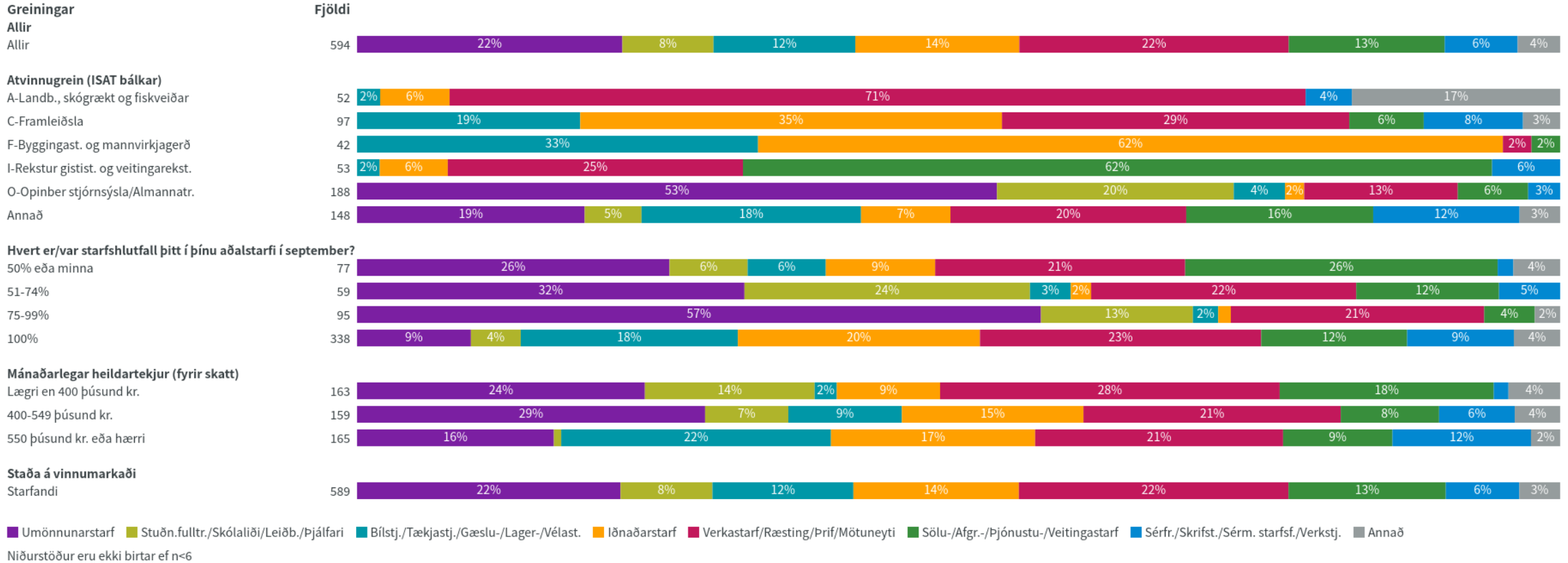


■ Umönnunarstarf 
 ■ Stuðn.fulltr./Skólaliði/Leiðb./Þjálfari 
 ■ Bílstj./Tækjastj./Gæslu-/Lager-/Vélast. 
 ■ Iðnaðarstarf 
 ■ Verkastarf/Ræsting/Þrif/Mötuneyti 
 ■ Sölu-/Afg.-/Þjónustu-/Veitingastarf 
 ■ Sérfr./Skrifst./Sérn. starfs./Verkstj. 
 ■ Annað

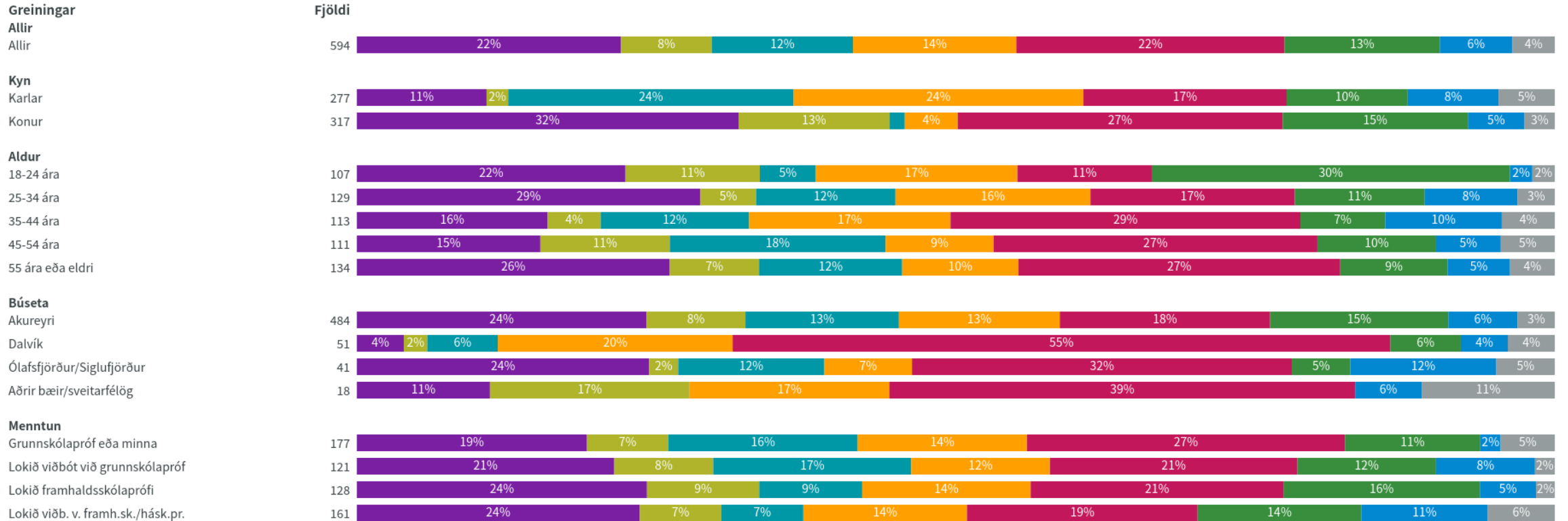
Tímabil: Year

Niðurstöður eru ekki birtar ef n<6

# Hvert er þitt aðalstarf?



# Hvert er þitt aðalstarf?



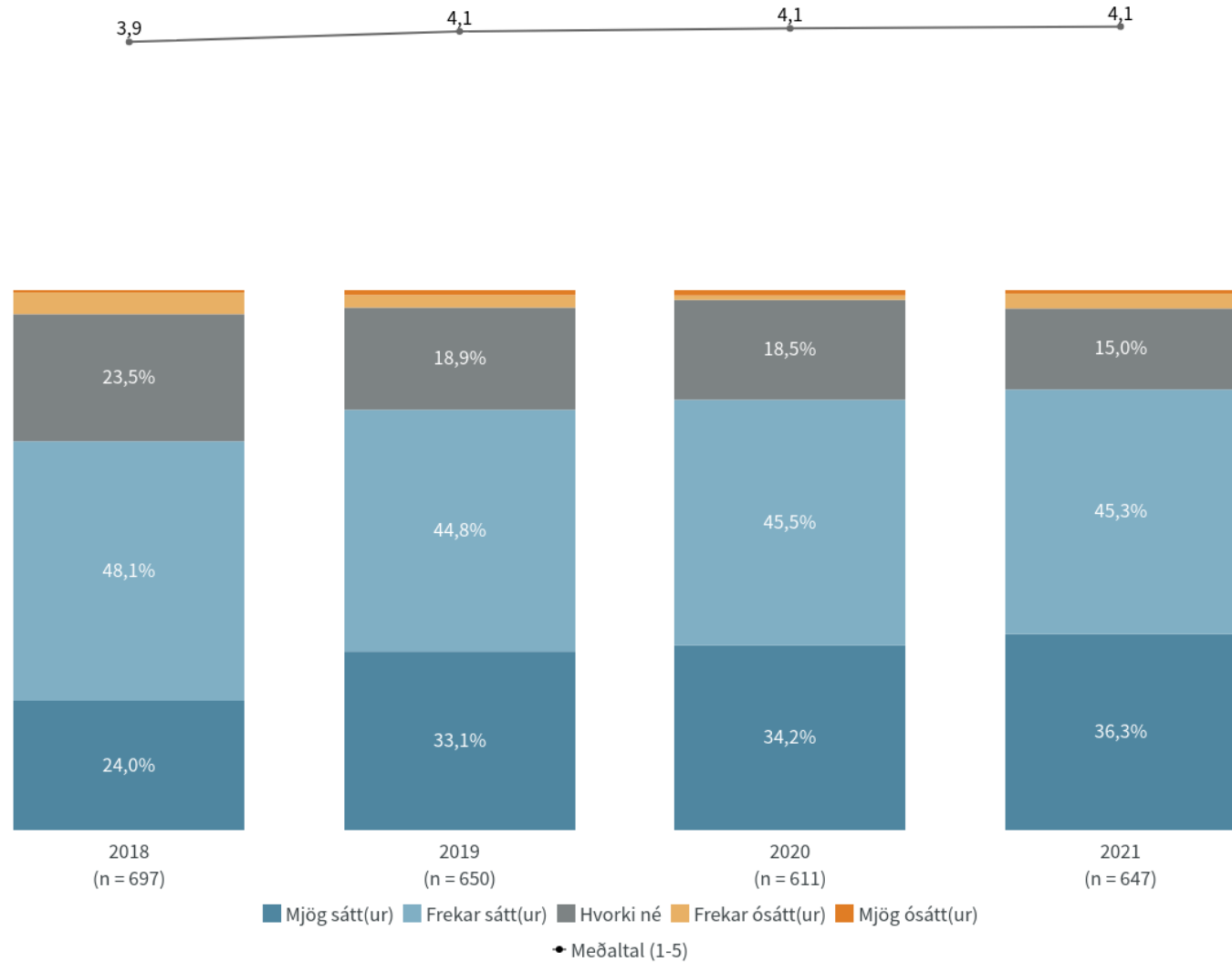
■ Umönnunarstarf 
 ■ Stuðn.fulltr./Skólaliði/Leiðb./Þjálfari 
 ■ Bílstj./Tækjastj./Gæslu-/Lager-/Vélast. 
 ■ Iðnaðarstarf 
 ■ Verkastarf/Ræsting/Þrif/Mötuneyti 
 ■ Sölu-/Afgr.-/Þjónustu-/Veitingastarf 
 ■ Sérfr./Skrifst./Sérn. starfsf./Verkstj. 
 ■ Annað

Niðurstöður eru ekki birtar ef n<6

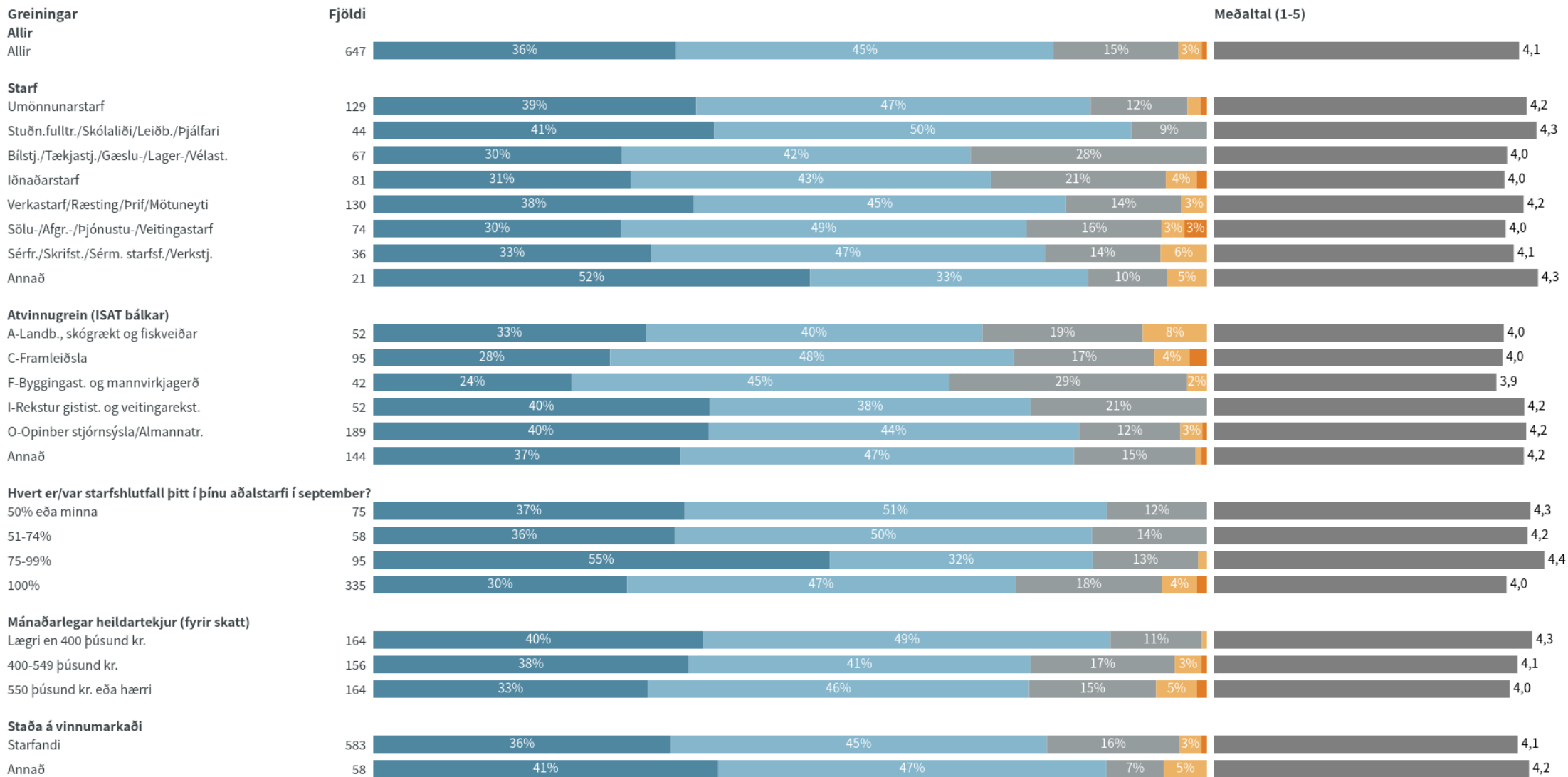
# Ertu sátt(ur) eða ósátt(ur) við Einingu-löju?

## Nýjasta mæling

	Fjöldi	%	+/-
Mjög sátt(ur) (5)	235	36,3	3,7
Frekar sátt(ur) (4)	293	45,3	3,8
Hvorki né (3)	97	15,0	2,8
Frekar ósátt(ur) (2)	18	2,8	1,3
Mjög ósátt(ur) (1)	4	0,6	0,6
Fjöldi svara	647		
Tóku afstöðu	647	97,3	
Tóku ekki afstöðu	18	2,7	
Fjöldi svarenda	665	100,0	
Meðaltal	4,1		
Vikmörk ±	0,1		
Staðalfrávik	0,8		



# Ertu sátt(ur) eða ósátt(ur) við Einingu-löju?

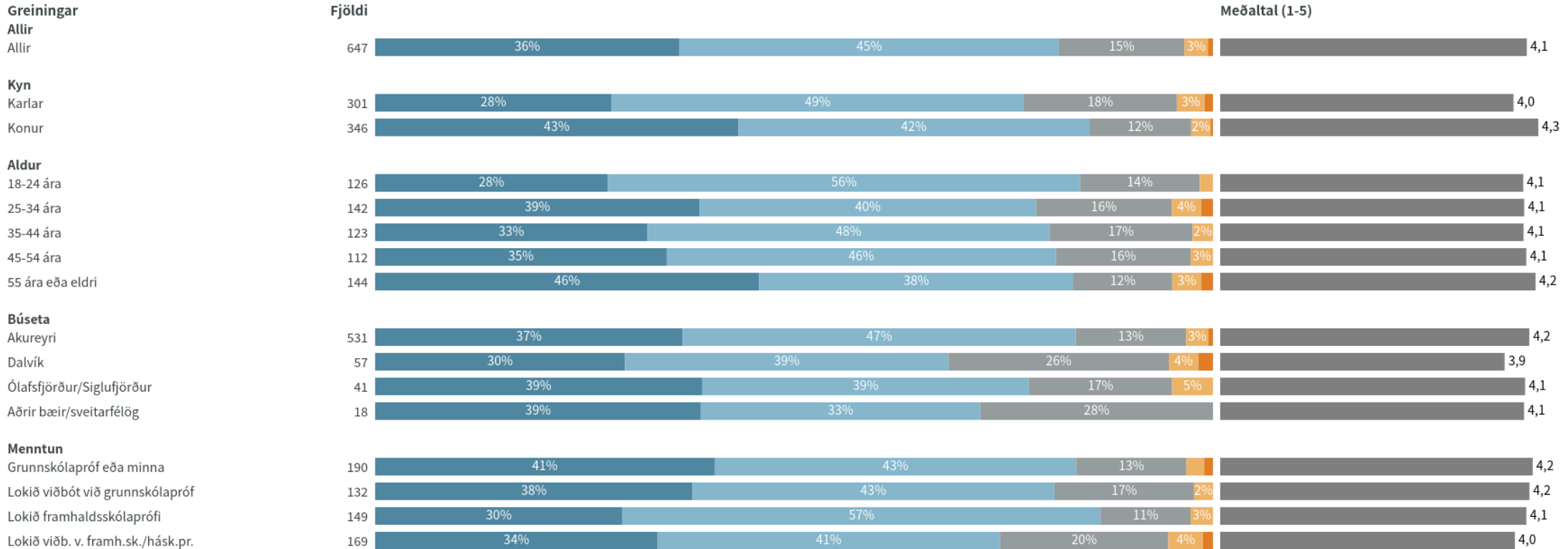


■ Mjög sátt(ur) ■ Frekar sátt(ur) ■ Hvorki né ■ Frekar ósátt(ur) ■ Mjög ósátt(ur)

Niðurstöður eru ekki birtar ef n<6



# Ertu sátt(ur) eða ósátt(ur) við Einingu-löju?



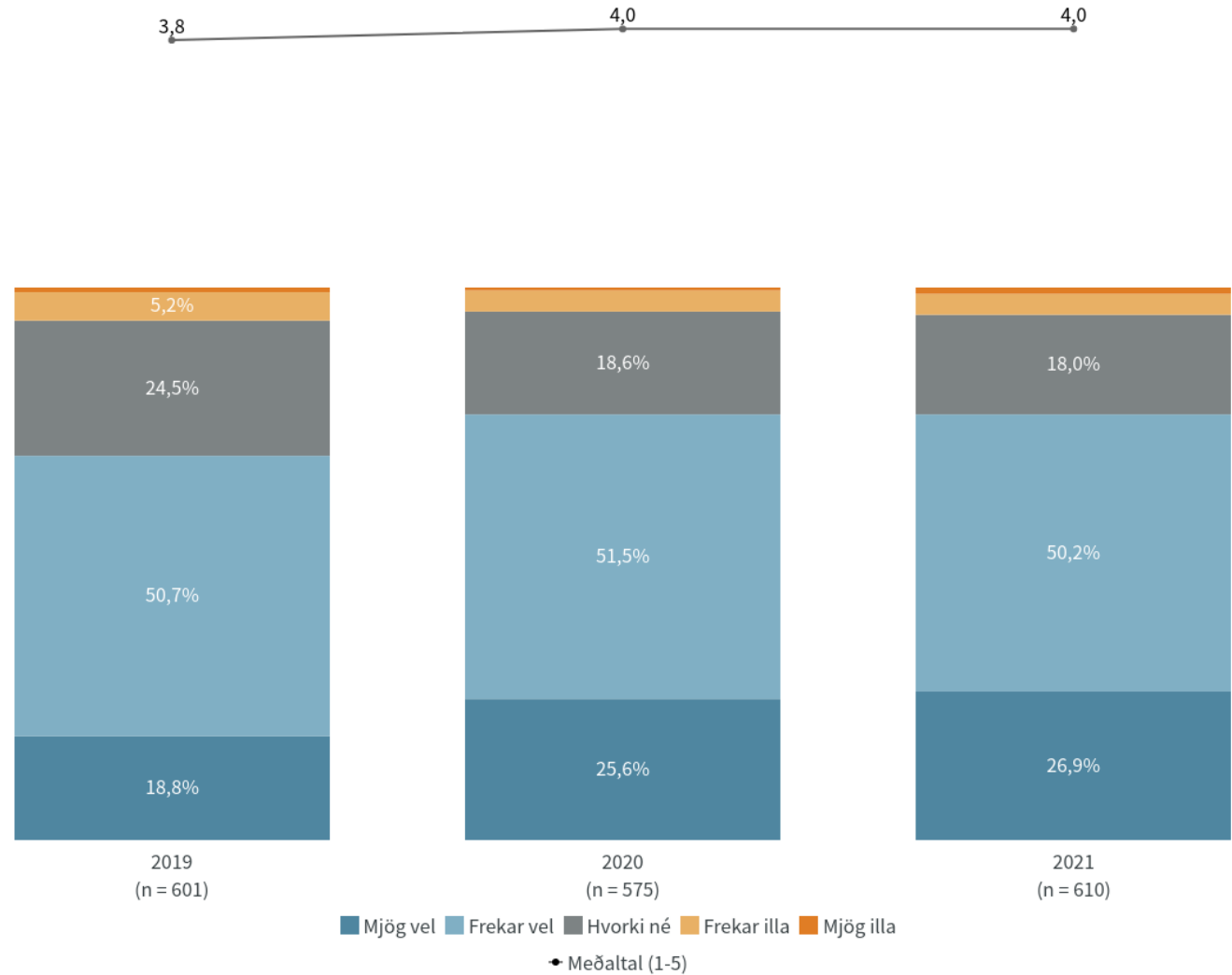
■ Mjög sátt(ur) ■ Frekar sátt(ur) ■ Hvorki né ■ Frekar ósátt(ur) ■ Mjög ósátt(ur)

Niðurstöður eru ekki birtar ef n<6

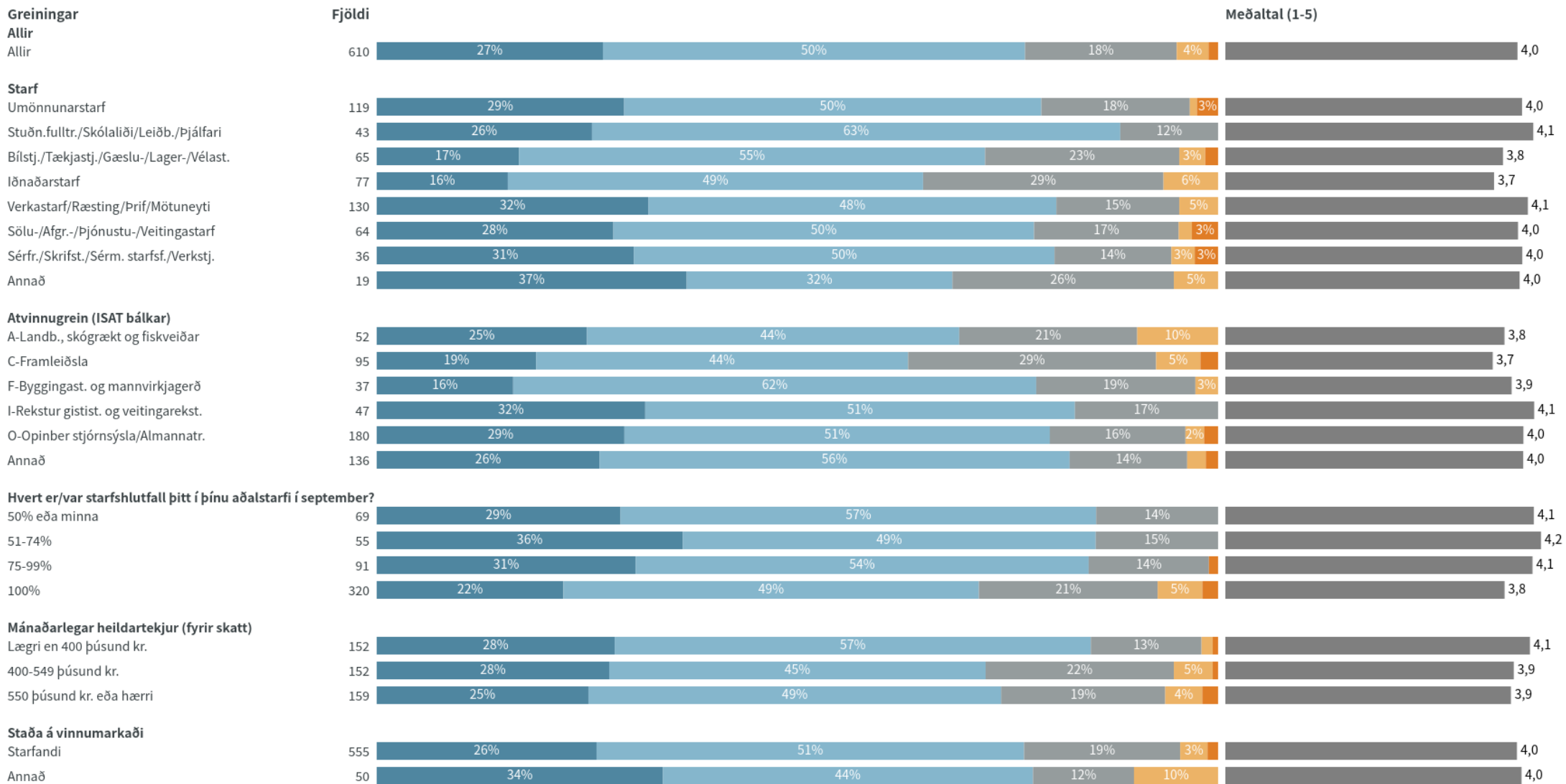
# Hversu vel eða illa finnst þér Eining-Iðja standa sig í því að berjast fyrir hagsmunum félagsmanna sinna?

## Nýjasta mæling

	Fjöldi	%	+/-
Mjög vel (5)	164	26,9	3,5
Frekar vel (4)	306	50,2	4,0
Hvorki né (3)	110	18,0	3,1
Frekar illa (2)	23	3,8	1,5
Mjög illa (1)	7	1,1	0,8
Fjöldi svara	610		
Tóku afstöðu	610	91,7	
Tóku ekki afstöðu	55	8,3	
Fjöldi svarenda	665	100,0	
Meðaltal	4,0		
Vikmörk ±	0,1		
Staðalfrávik	0,8		



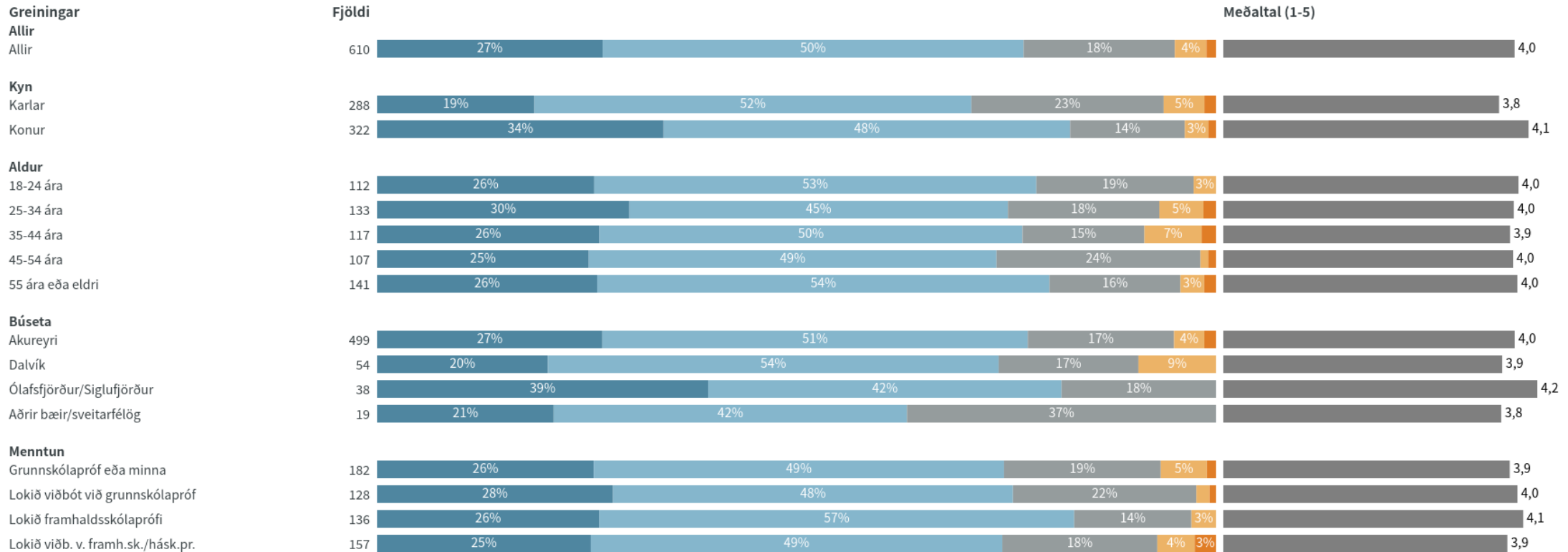
# Hversu vel eða illa finnst þér Eining-Iðja standa sig í því að berjast fyrir hagsmunum félagsmanna sinna?



■ Mjög vel ■ Frekar vel ■ Hvorki né ■ Frekar illa ■ Mjög illa

Niðurstöður eru ekki birtar ef n<6

# Hversu vel eða illa finnst þér Eining-Iðja standa sig í því að berjast fyrir hagsmunum félagsmanna sinna?



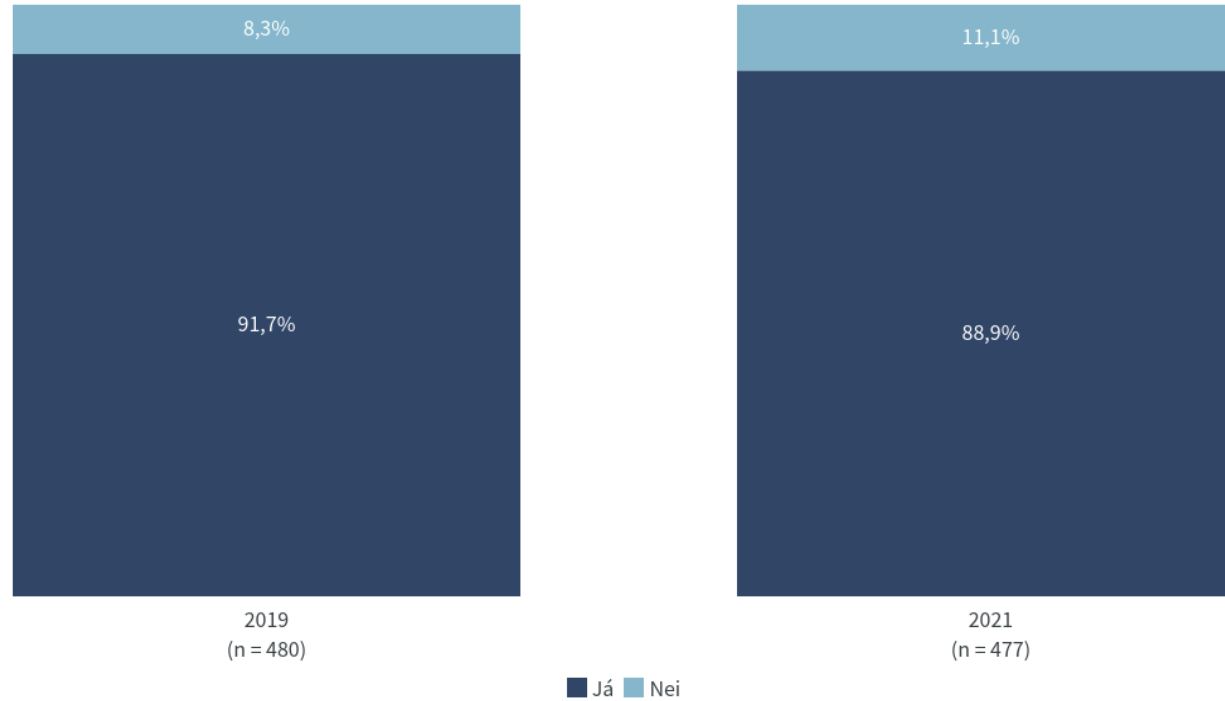
■ Mjög vel ■ Frekar vel ■ Hvorki né ■ Frekar illa ■ Mjög illa

Niðurstöður eru ekki birtar ef n<6

# Telur þú að verkalyðshreyfingin eigi að taka skýra afstöðu og jafnvel forystu í umræðu um tiltekin samfélagsmál?

## Nýjasta mæling

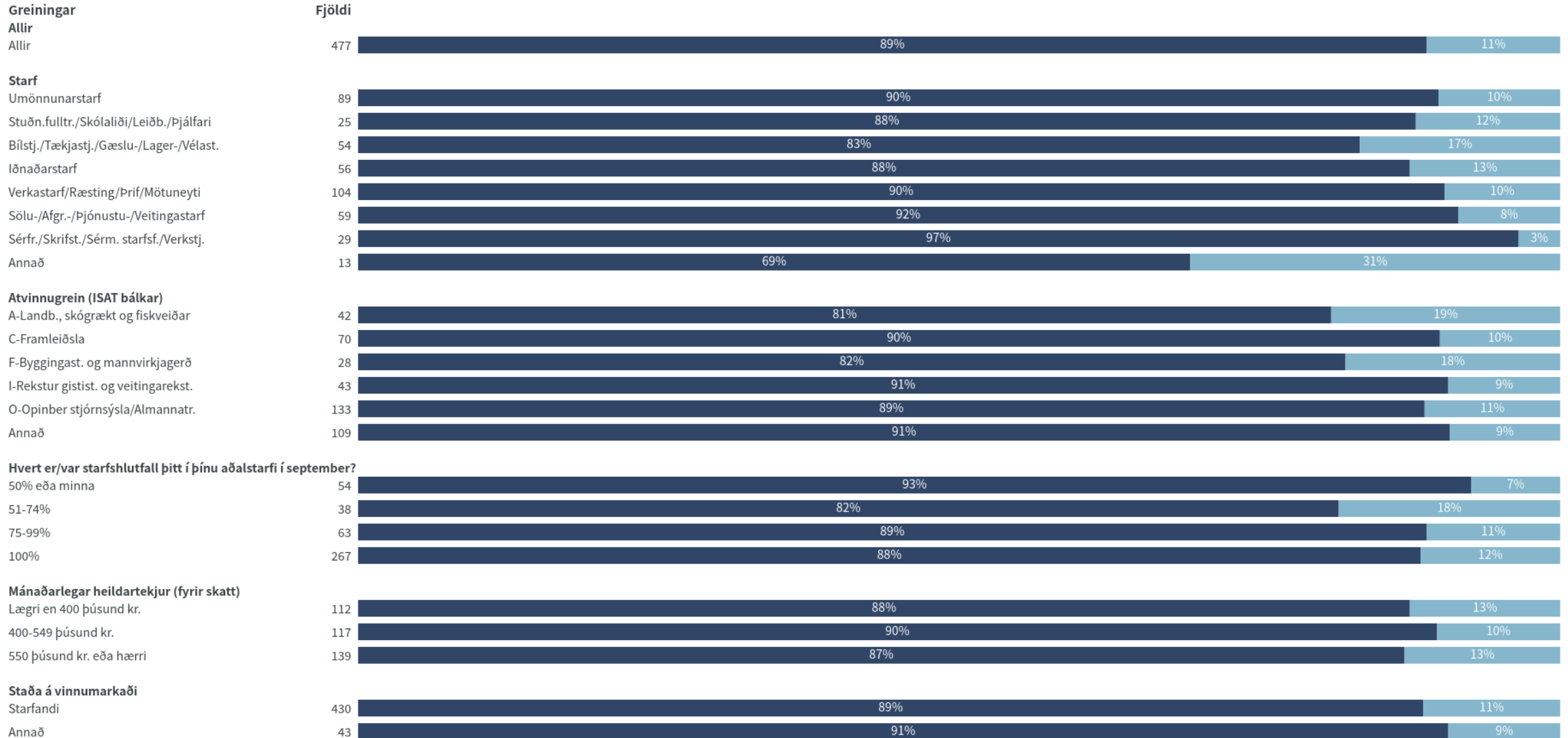
	Fjöldi	%	+/-
Já	424	88,9	2,8
Nei	53	11,1	2,8
Fjöldi svara	477		
Tóku afstöðu	477	71,7	
Tóku ekki afstöðu	188	28,3	
Fjöldi svarenda	665	100,0	



Tímabil: Year

Niðurstöður eru ekki birtar ef n<6


# Telur þú að verkalýðshreyfingin eigi að taka skýra afstöðu og jafnvel forystu í umræðu um tiltekin samfélagsmál?



■ Já ■ Nei

Niðurstöður eru ekki birtar ef n<6

# Telur þú að verkalyðshreyfingin eigi að taka skýra afstöðu og jafnvel forystu í umræðu um tiltekin samfélagsmál?



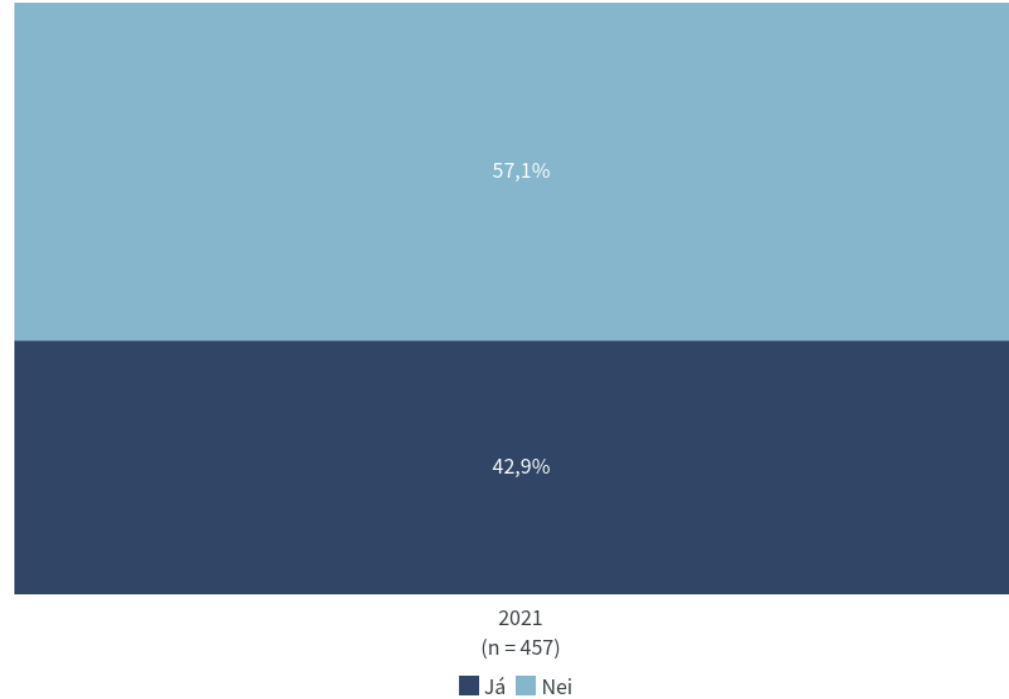
■ Já ■ Nei

Niðurstöður eru ekki birtar ef n<6

# Finnst þér að forystumenn í verkalyðshreyfingu eigi að gefa kost á sér til forystustarfa í stjórnmalahreyfingu og/eða öðrum samfélagslegum samtökum?

## Nýjasta mæling

	Fjöldi	% +/-
Já	196	42,9 4,5
Nei	261	57,1 4,5
Fjöldi svara	457	
Tóku afstöðu	457	68,7
Tóku ekki afstöðu	208	31,3
Fjöldi svarenda	665	100,0

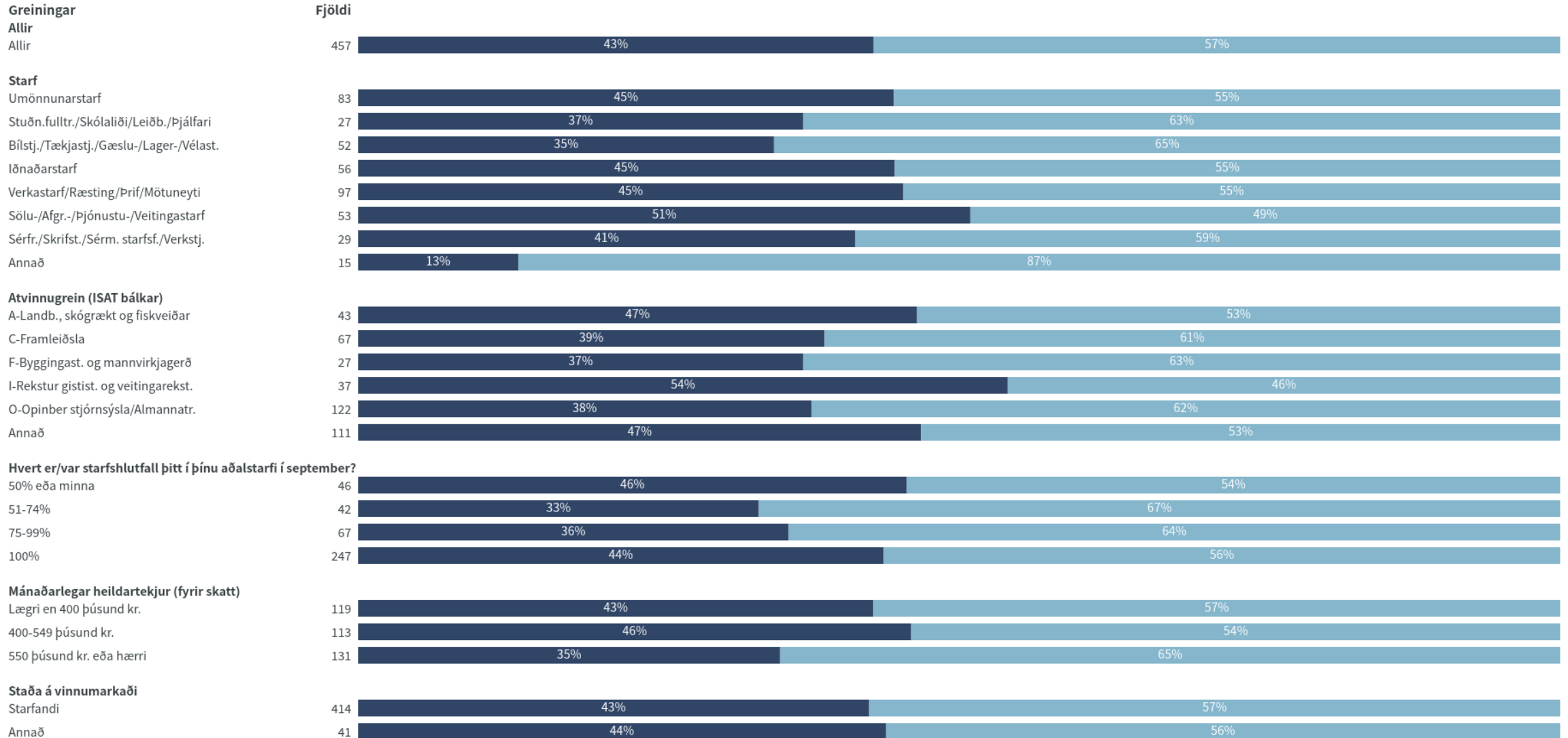


Tímabil: Year

Niðurstöður eru ekki birtar ef n<6



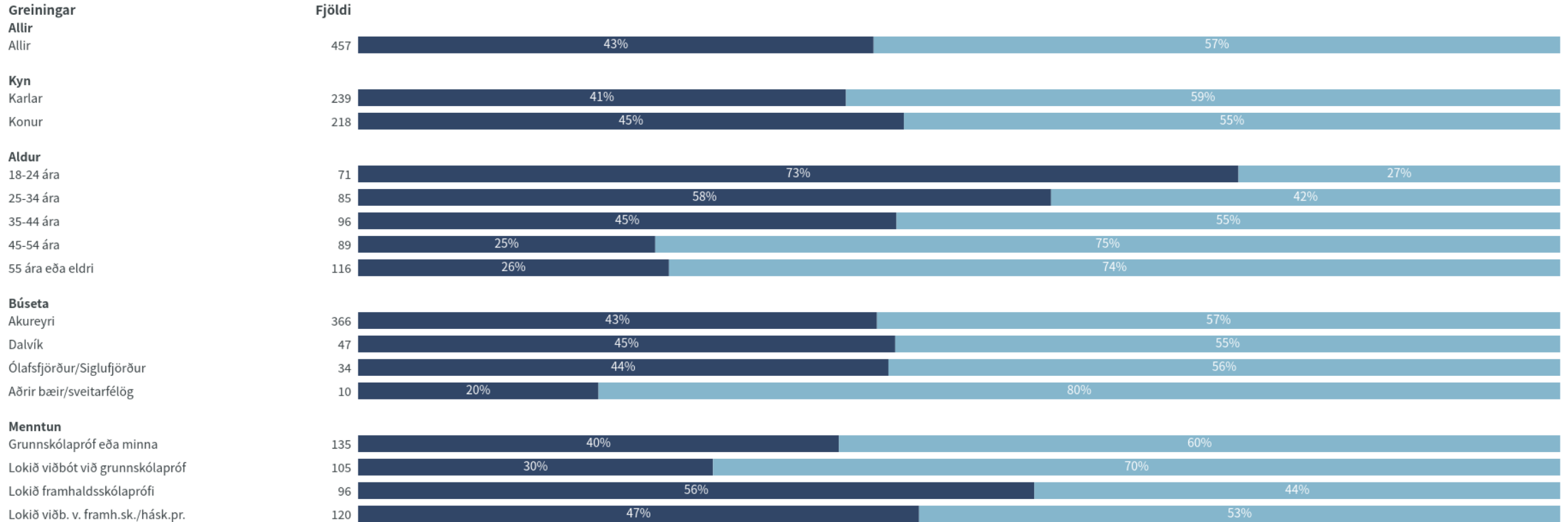
# Finnst þér að forystumenn í verkalýðshreyfingu eigi að gefa kost á sér til forystustarfa í stjórnmalahreyfingu og/eða öðrum samfélagslegum samtökum?



■ Já ■ Nei

Niðurstöður eru ekki birtar ef n<6

# Finnst þér að forystumenn í verkalyðshreyfingu eigi að gefa kost á sér til forystustarfa í stjórnmalahreyfingu og/eða öðrum samfélagslegum samtökum?



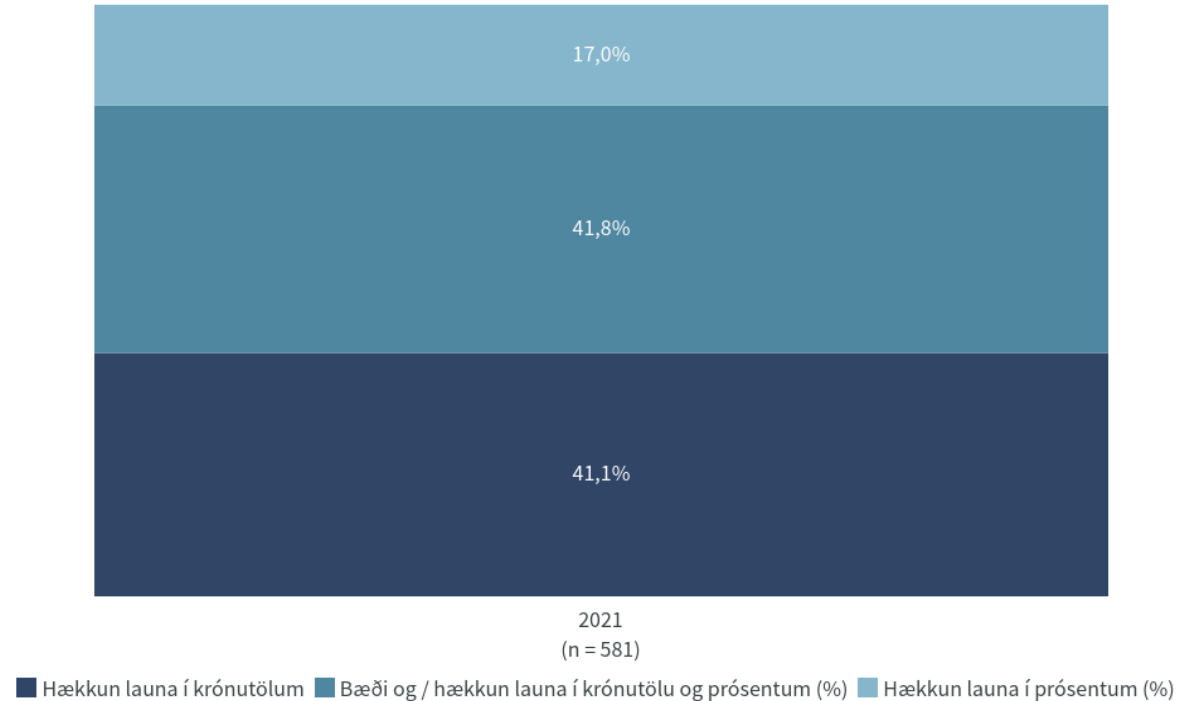
■ Já ■ Nei

Niðurstöður eru ekki birtar ef n<6

# Hvort myndir þú vilja leggja áherslu á krónutöluhækkun eða prósentuhækkun í komandi kjarasamningum við atvinnurekendur?

## Nýjasta mæling

	Fjöldi	%	+/-
Hækkun launa í krónutölum	239	41,1	4,0
Bæði og / hækkun launa í krónutölu og prósentum (%)	243	41,8	4,0
Hækkun launa í prósentum (%)	99	17,0	3,1
Fjöldi svara	581		
Tóku afstöðu	581	87,4	
Tóku ekki afstöðu	84	12,6	
Fjöldi svarenda	665	100,0	



Tímabil: Year

Niðurstöður eru ekki birtar ef n<6

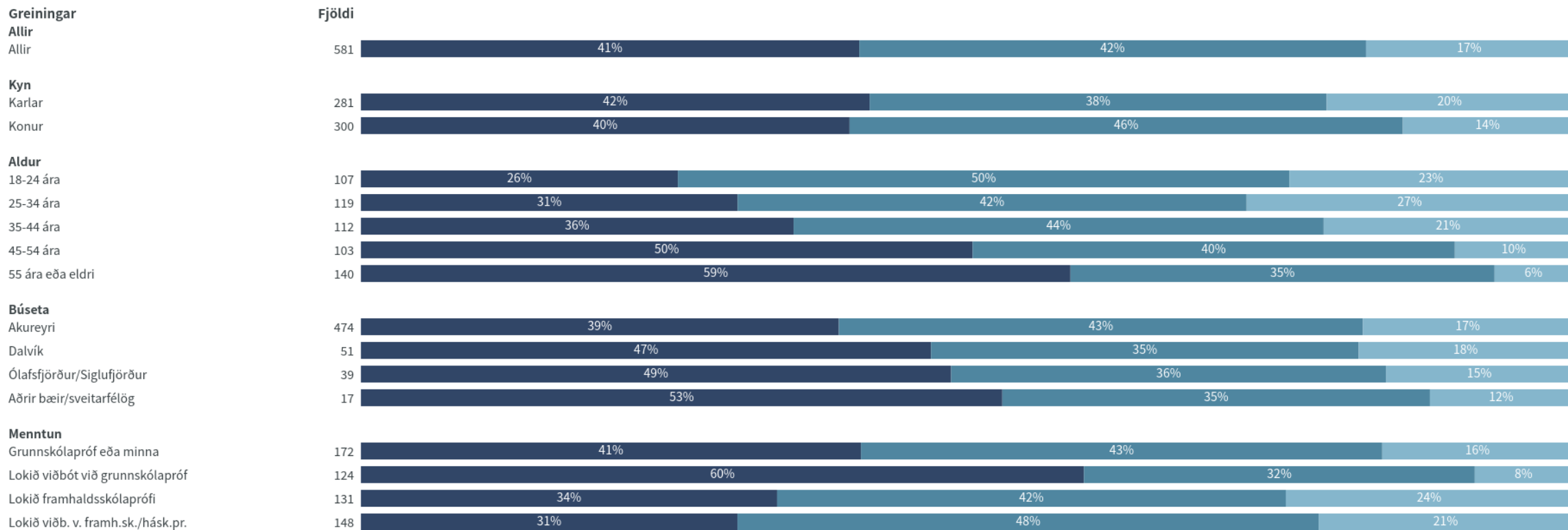
# Hvort myndir þú vilja leggja áherslu á krónutöluhækkun eða prósentuhækkun í komandi kjarasamningum við atvinnurekendur?



■ Hækkun launa í krónutölu ■ Bæði og / hækkun launa í krónutölu og prósentum (%) ■ Hækkun launa í prósentum (%)

Niðurstöður eru ekki birtar ef n<6

# Hvort myndir þú vilja leggja áherslu á krónutöluhækkun eða prósentuhækkun í komandi kjarasamningum við atvinnurekendur?



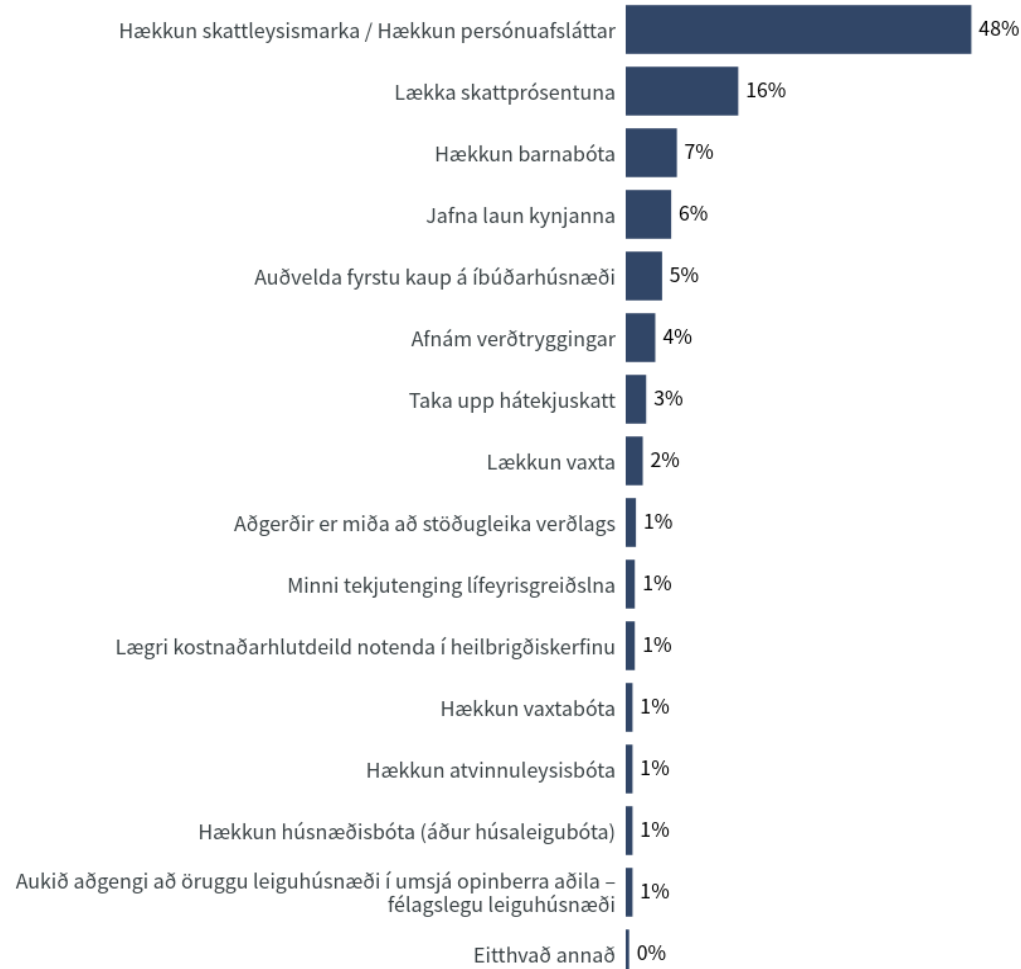
■ Hækkun launa í krónutölum ■ Bæði og / hækkun launa í krónutölu og prósentum (%) ■ Hækkun launa í prósentum (%)

Niðurstöður eru ekki birtar ef n<6

# Hvað af eftirfarandi viltu að Eining-Iðja leggi mesta áherslu á í næstu samningum gagnvart stjórnvöldum? Mikilvægast að leggja áherslu á

## Nýjasta mæling

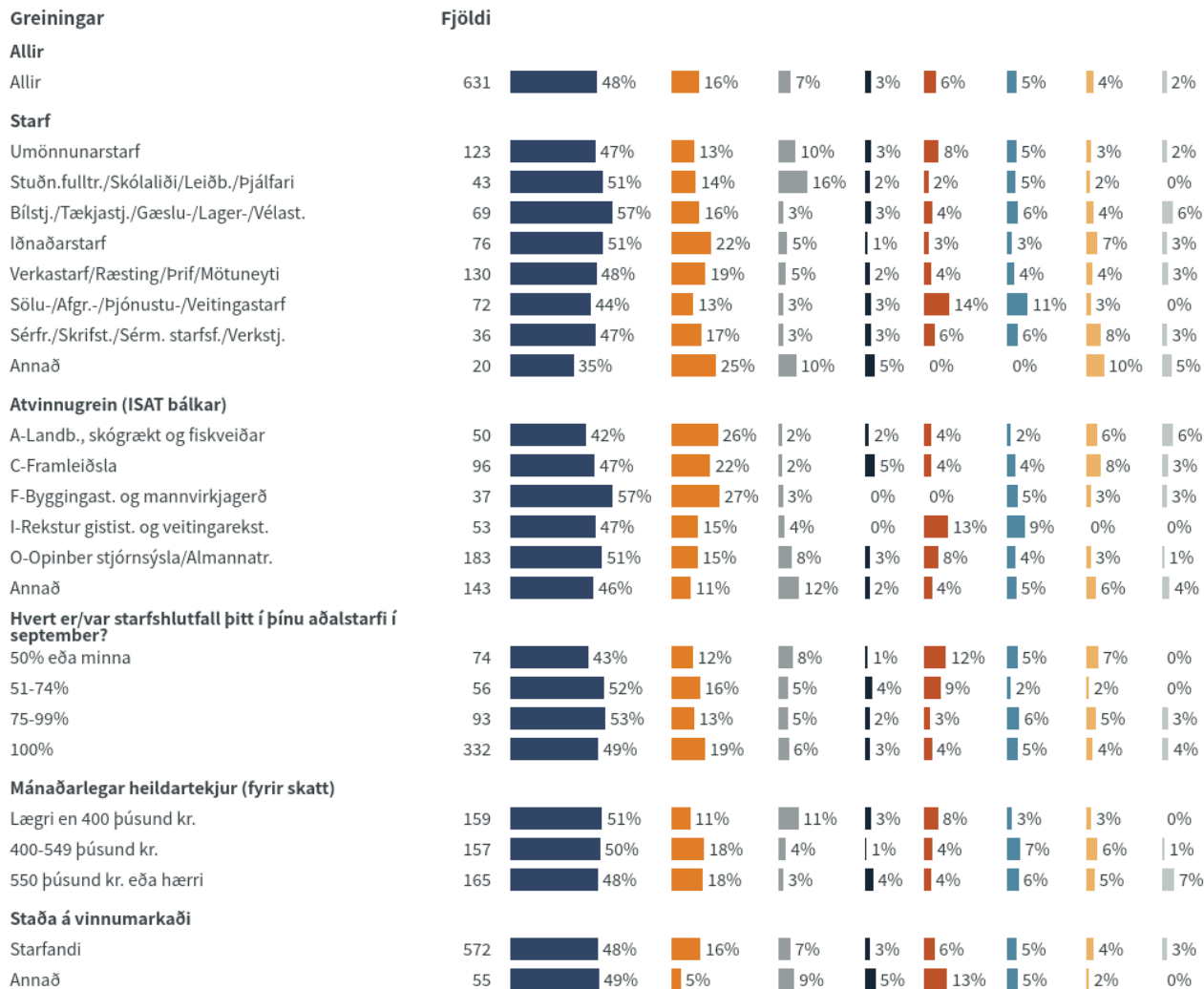
	Fjöldi	%	+/-
Hækkun skattleysismarka / Hækkun persónuafsláttar	304	48,2	3,9
Lækka skattprósentuna	99	15,7	2,8
Hækkun barnabóta	45	7,1	2,0
Jafna laun kynjanna	40	6,3	1,9
Auðvelda fyrstu kaup á íbúðarhúsnæði	32	5,1	1,7
Afnám verðtryggingar	26	4,1	1,6
Taka upp hátekjuskatt	18	2,9	1,3
Lækkun vaxta	15	2,4	1,2
Aðgerðir er miða að stöðugleika verðlags	9	1,4	0,9
Minni tekjutenging lífeyrisgreiðslna	8	1,3	0,9
Lægri kostnaðarhlutdeild notenda í heilbrigðiskerfinu	8	1,3	0,9
Hækkun vaxtabóta	6	1,0	0,8
Hækkun atvinnuleysisbóta	6	1,0	0,8
Hækkun húsnæðisbóta (áður húsaleigubóta)	6	1,0	0,8
Aukið aðgengi að öruggu leiguhúsnæði í umsjá opinberra aðila – félagslegu leiguhúsnæði	6	1,0	0,8
Eitthvað annað	3	0,5	0,5
Fjöldi svara	631		
Tóku afstöðu	631	94,9	
Tóku ekki afstöðu	34	5,1	
Fjöldi svarenda	665	100,0	



Niðurstöður eru ekki birtar ef n<6

# Hvað af eftirfarandi viltu að Eining-Iðja leggi mesta áherslu á í næstu samningum gagnvart stjórnvöldum?

## Mikilvægast að leggja áherslu á

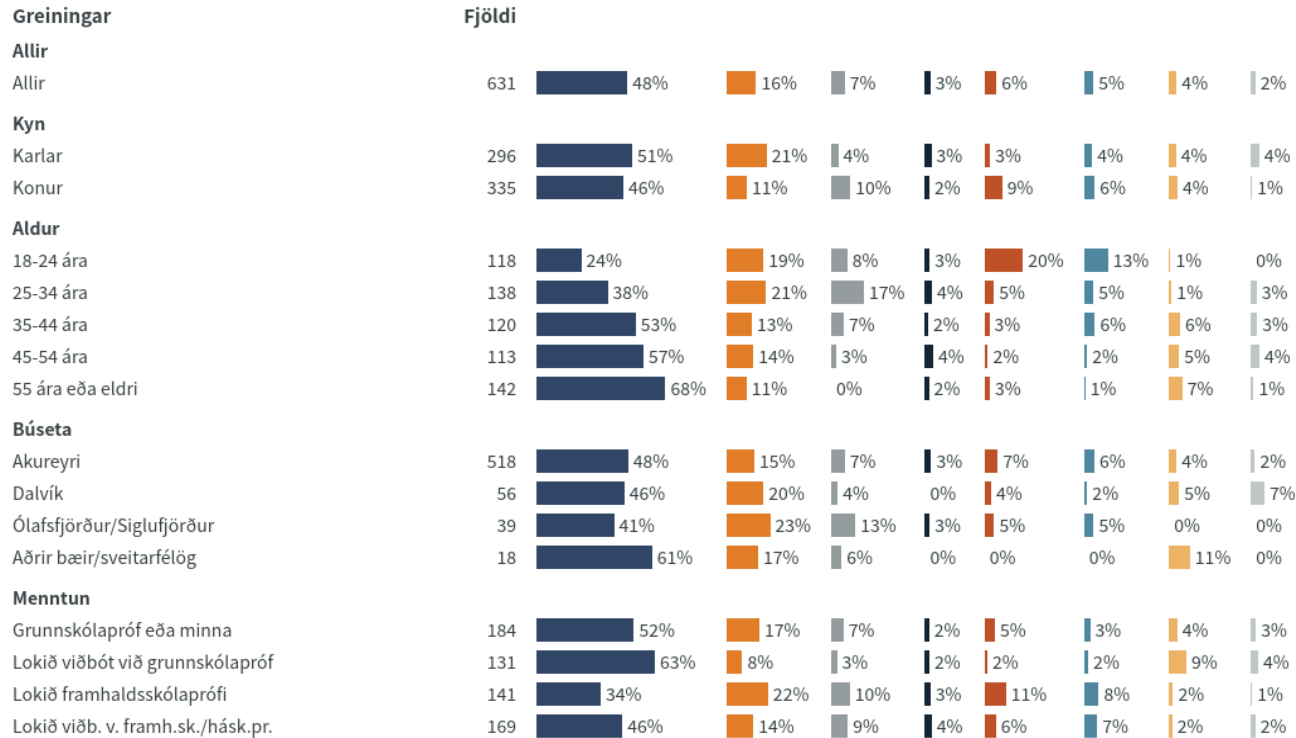


■ Hækkun skattleysismarka / Hækkun persónuafsláttar ■ Lækka skattprósenta ■ Hækkun barnabóta ■ Taka upp hátekjuskatt ■ Jafna laun kynjanna ■ Auðvelda fyrstu kaup á íbúðarhúsnæði ■ Afnám verðtryggingar ■ Lækkun vaxta

Niðurstöður eru ekki birtar ef n<6

# Hvað af eftirfarandi viltu að Eining-Iðja leggi mesta áherslu á í næstu samningum gagnvart stjórnvöldum?

## Mikilvægast að leggja áherslu á



■ Hækkun skattleysismarka / Hækkun persónuafsláttar
 ■ Lækka skattprósenta
 ■ Hækkun barnabóta
 ■ Taka upp hátekjuskatt
 ■ Jafna laun kynjanna
 ■ Auðvelda fyrstu kaup á íbúðarhúsnæði
 ■ Afnám verðtryggingar
 ■ Lækkun vaxta

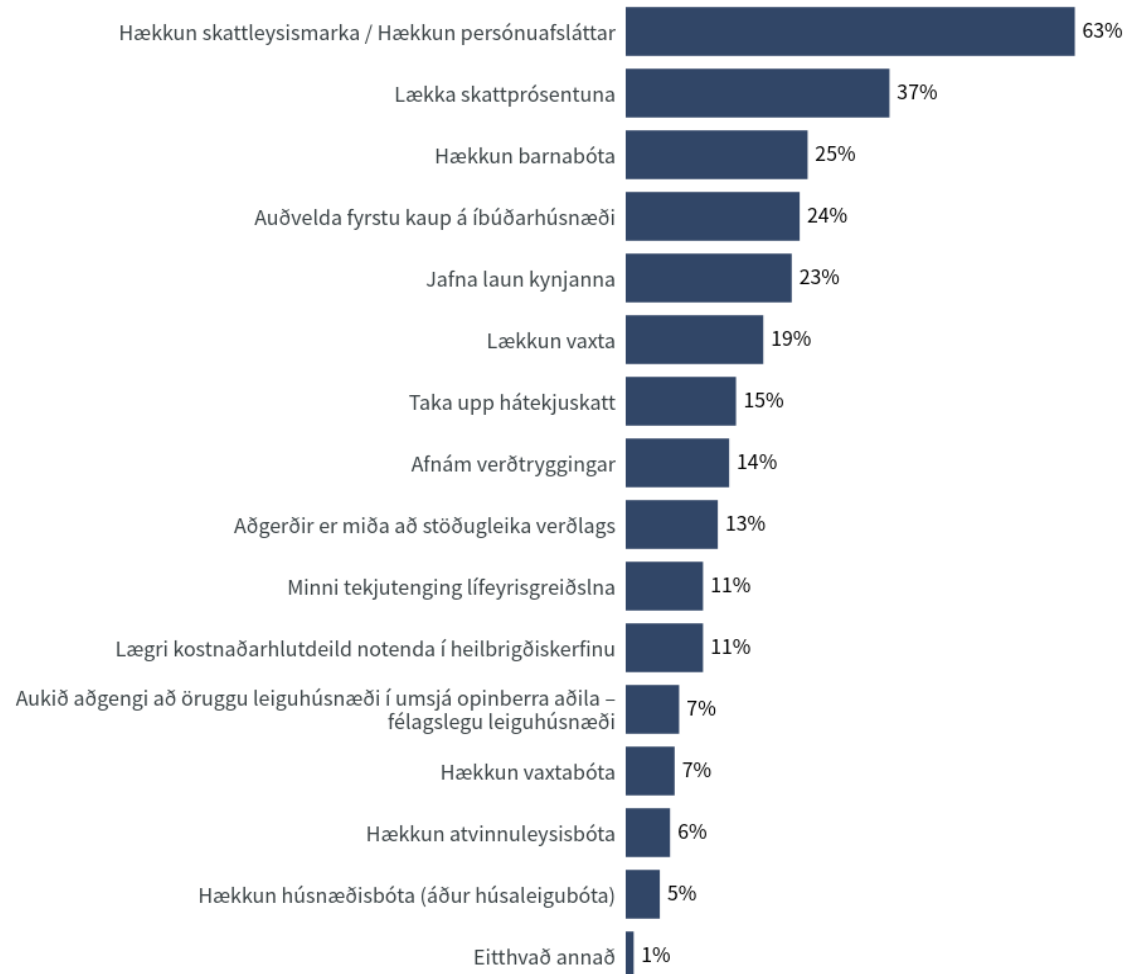
Niðurstöður eru ekki birtar ef n<6



# Hvað af eftirfarandi viltu að Eining-Iðja leggi mesta áherslu á í næstu samningum gagnvart stjórnvöldum? Mikilvægustu 3 áhersluatriðin

## Nýjasta mæling

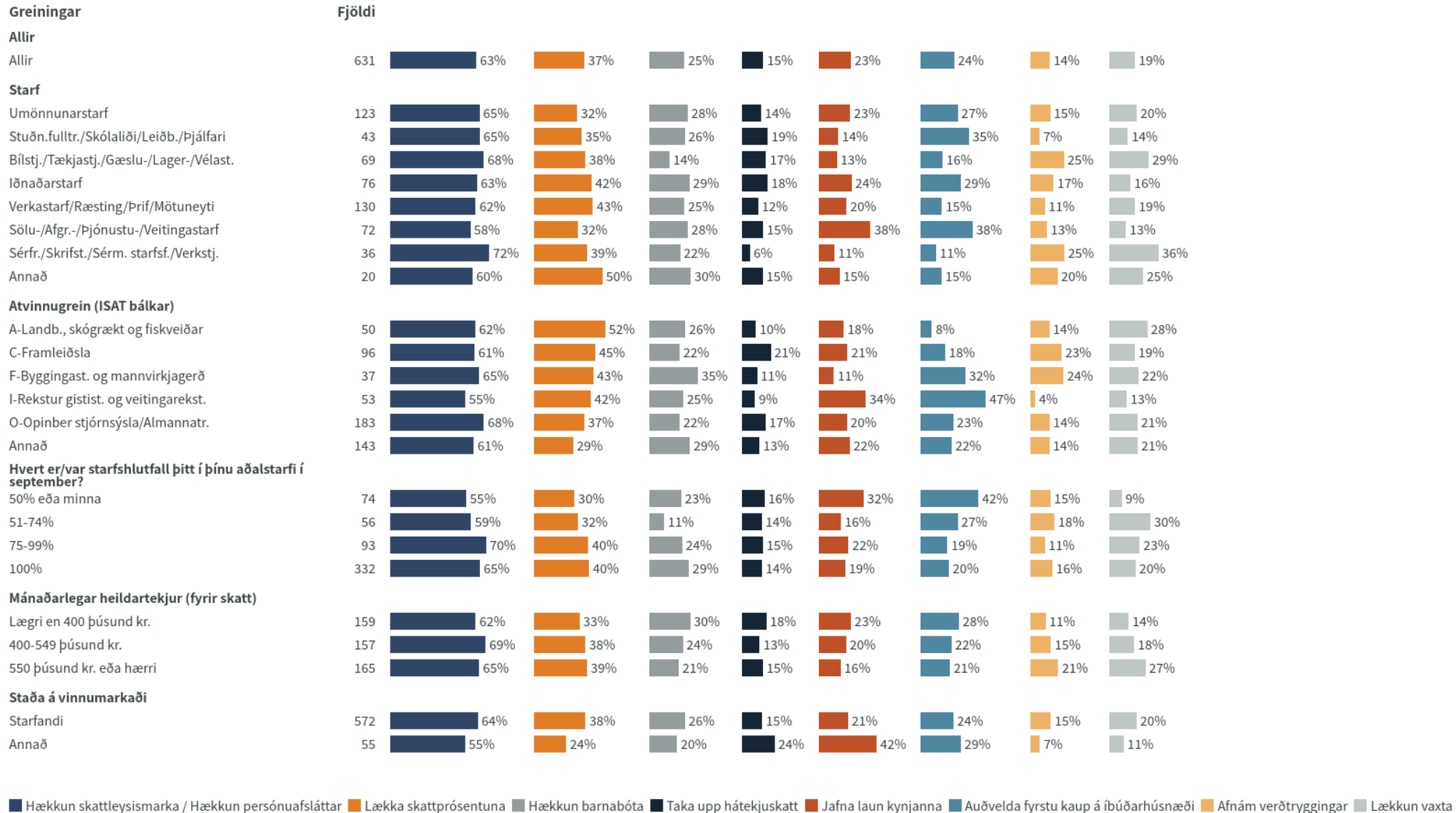
	Fjöldi	%	+/-
Hækkun skattleysismarka / Hækkun persónuafsláttar	395	62,6	3,8
Lækka skattprósentuna	232	36,8	3,8
Hækkun barnabóta	160	25,4	3,4
Auðvelda fyrstu kaup á íbúðarhúsnæði	153	24,2	3,3
Jafna laun kynjanna	146	23,1	3,3
Lækkun vaxta	121	19,2	3,1
Taka upp hátekjuskatt	97	15,4	2,8
Afnám verðtryggingar	91	14,4	2,7
Aðgerðir er miða að stöðugleika verðlags	81	12,8	2,6
Minni tekjutenging lífeyrisgreiðslna	68	10,8	2,4
Lægri kostnaðarhlutdeild notenda í heilbrigðiskerfinu	68	10,8	2,4
Aukið aðgengi að öruggu leiguhúsnæði í umsjá opinberra aðila – félagslegu leiguhúsnæði	47	7,4	2,0
Hækkun vaxtabóta	43	6,8	2,0
Hækkun atvinnuleysisbóta	39	6,2	1,9
Hækkun húsnæðisbóta (áður húsaleigubóta)	30	4,8	1,7
Eitthvað annað	7	1,1	0,8
<b>Fjöldi svara</b>	<b>1.778</b>		
Tóku afstöðu	631	94,9	
Tóku ekki afstöðu	34	5,1	
<b>Fjöldi svarenda</b>	<b>665</b>	<b>100,0</b>	



Niðurstöður eru ekki birtar ef n<6

# Hvað af eftirfarandi viltu að Eining-Iðja leggi mesta áherslu á í næstu samningum gagnvart stjórnvöldum?

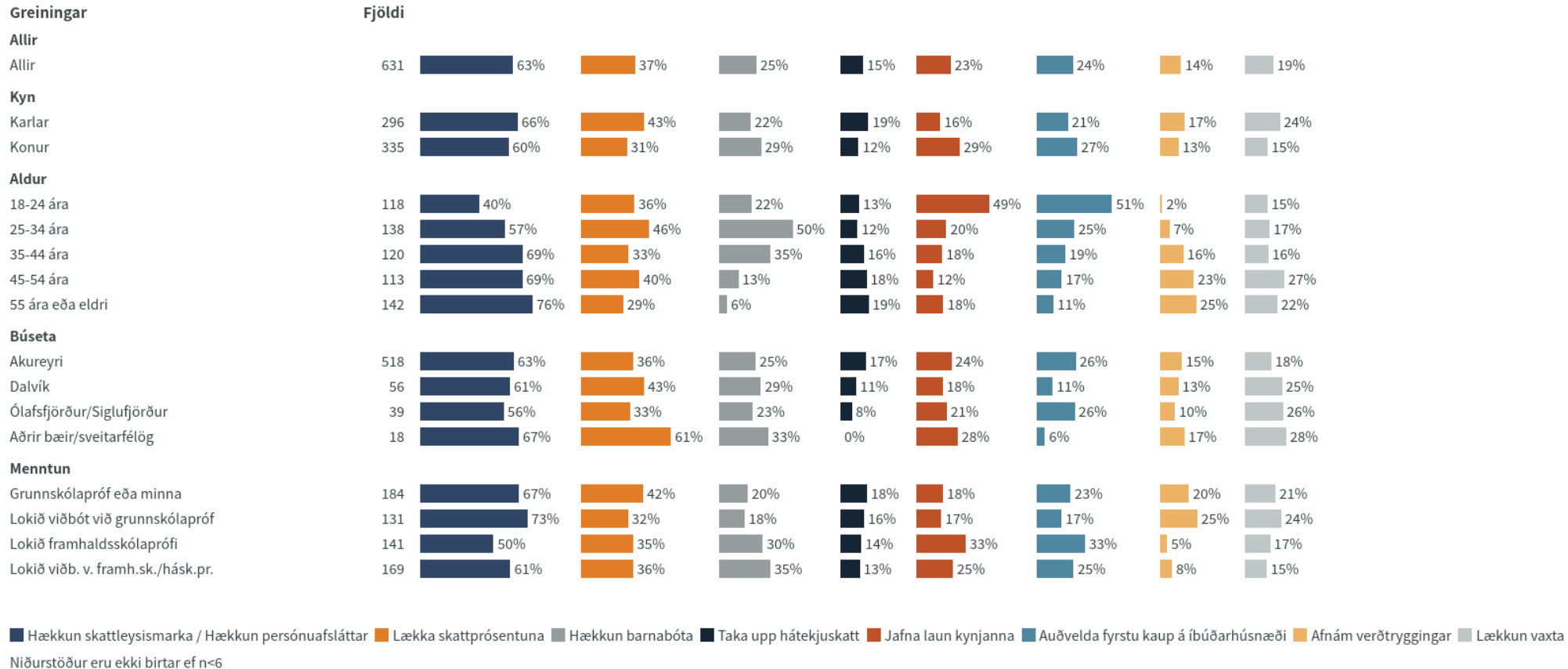
## Mikilvægustu 3 áhersluatriðin



Niðurstöður eru ekki birtar ef n<6

# Hvað af eftirfarandi viltu að Eining-Iðja leggi mesta áherslu á í næstu samningum gagnvart stjórnvöldum?

## Mikilvægustu 3 áhersluatriðin



# Hvað viltu að Eining-Iðja leggi mesta áherslu á í næstu kjarasamningum gagnvart atvinnurekendum?

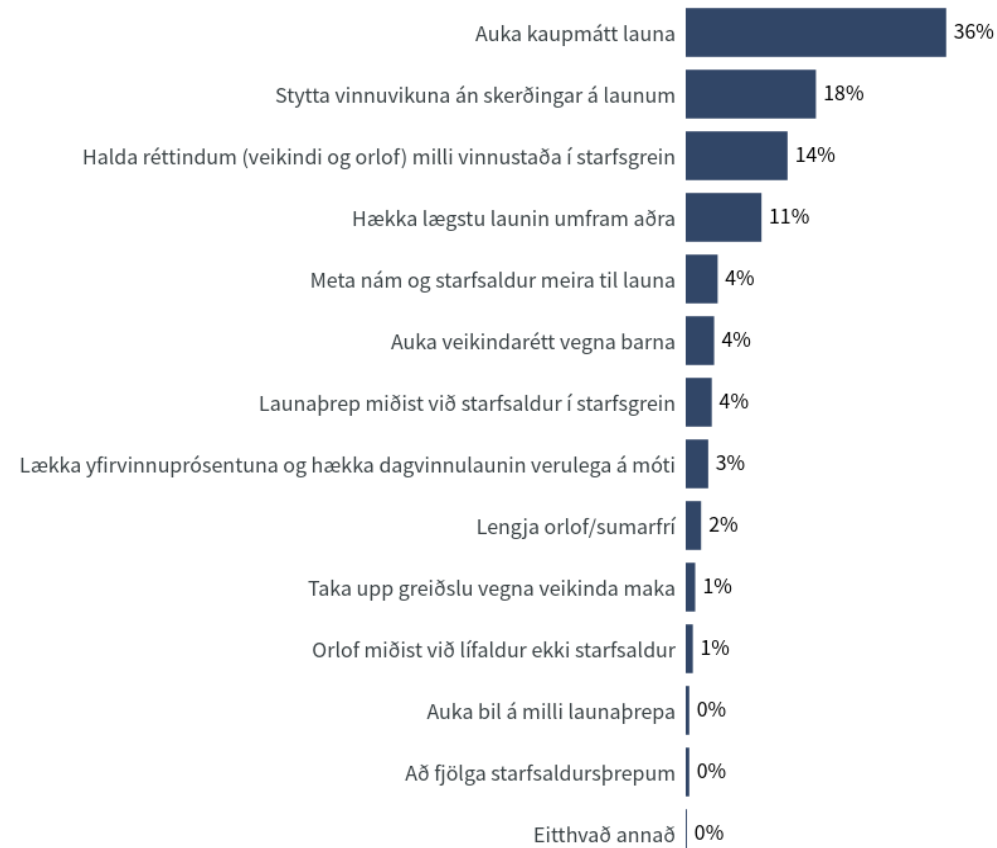
## Mikilvægast að leggja áherslu á

### Nýjasta mæling

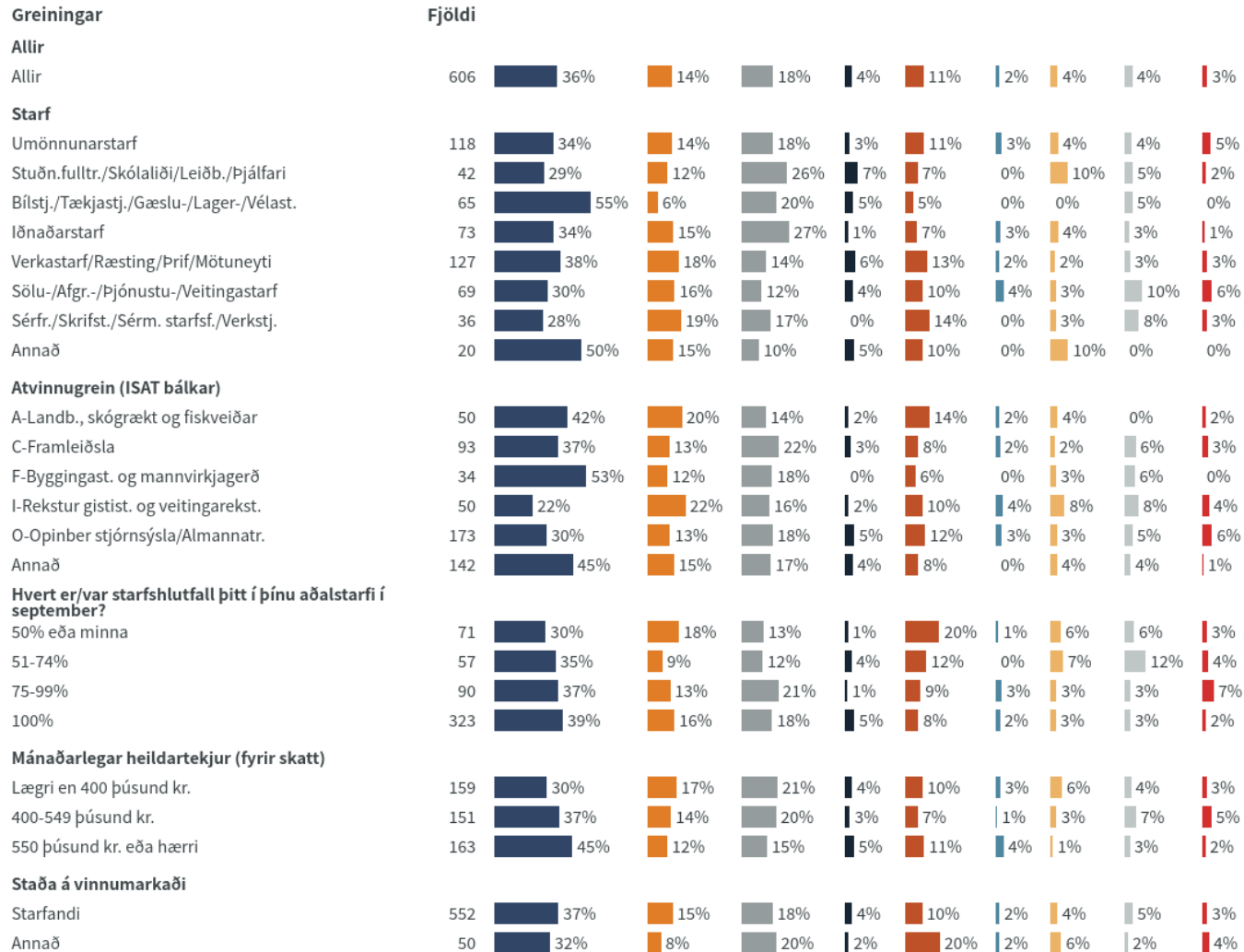
	Fjöldi	%	+/-
Auka kaupmátt launa	220	36,3	3,8
Stytta vinnuvikuna án skerðingar á launum	110	18,2	3,1
Halda réttindum (veikindi og orlof) milli vinnustaða í starfsgrein	86	14,2	2,8
Hækka lægstu launin umfram aðra	64	10,6	2,4
Meta nám og starfsaldur meira til launa	27	4,5	1,6
Auka veikindarétt vegna barna	24	4,0	1,6
Launaþrep miðist við starfsaldur í starfsgrein	22	3,6	1,5
Lækka yfirvinnuprósentuna og hækka dagvinnulaunin verulega á mótí	19	3,1	1,4
Lengja orlof/sumarfrí	13	2,1	1,2
Taka upp greiðslu vegna veikinda maka	8	1,3	0,9
Orlof miðist við lífaldur ekki starfsaldur	6	1,0	0,8
Auka bil á milli launaþrepa	3	0,5	0,6
Að fjölga starfsaldursþrepum	3	0,5	0,6
Eitthvað annað	1	0,2	0,3
Fjöldi svara	606		
Tóku afstöðu	606	91,1	
Tóku ekki afstöðu	59	8,9	
Fjöldi svarenda	665	100,0	

Niðurstöður eru ekki birtar ef n<6

■ n = 606



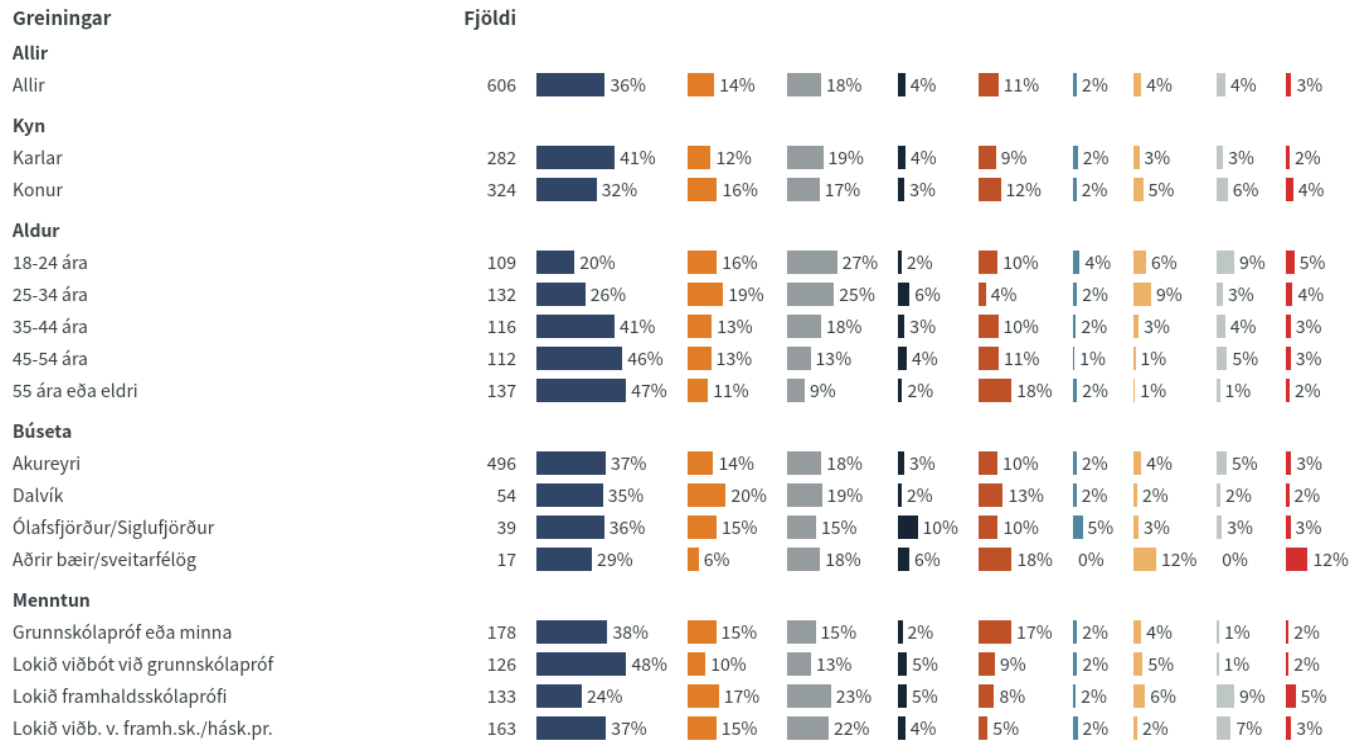
# Hvað viltu að Eining-Iðja leggi mesta áherslu á í næstu kjarasamningum gagnvart atvinnurekendum? Mikilvægast að leggja áherslu á



■ Auka kaupmátt launa 
 ■ Halda réttindum (veikindi og orlof) milli vinnustaða í starfsgrein 
 ■ Stytta vinnuvikuna án skerðingar á launum 
 ■ Launaþrep miðist við starfsaldur í starfsgrein 
 ■ Hækka lægstu launin umfram aðra 
 ■ Lengja orlof/sumarfrí 
 ■ Auka veikindarétt vegna barna 
 ■ Meta nám og starfsaldur meira til launa 
 ■ Lækka yfirvinnuprósentuna og hækka dagvinnulaunin verulega á mót

# Hvað viltu að Eining-Iðja leggi mesta áherslu á í næstu kjarasamningum gagnvart atvinnurekendum?

## Mikilvægast að leggja áherslu á



■ Auka kaupmátt launa
 ■ Halda réttindum (veikindi og orlof) milli vinnustaða í starfsgrein
 ■ Stytta vinnuvikuna án skerðingar á launum
 ■ Launaprep miðist við starfsaldur í starfsgrein
 ■ Hækka lægstu launin umfram aðra
 ■ Lengja orlof/sumarfrí
 ■ Auka veikindarétt vegna barna
 ■ Meta nám og starfsaldur meira til launa
 ■ Lækka yfirvinnuprosentuna og hækka dagvinnulaunin verulega á móti

Niðurstöður eru ekki birtar ef n<6

# Hvað viltu að Eining-Iðja leggi mesta áherslu á í næstu kjarasamningum gagnvart atvinnurekendum?

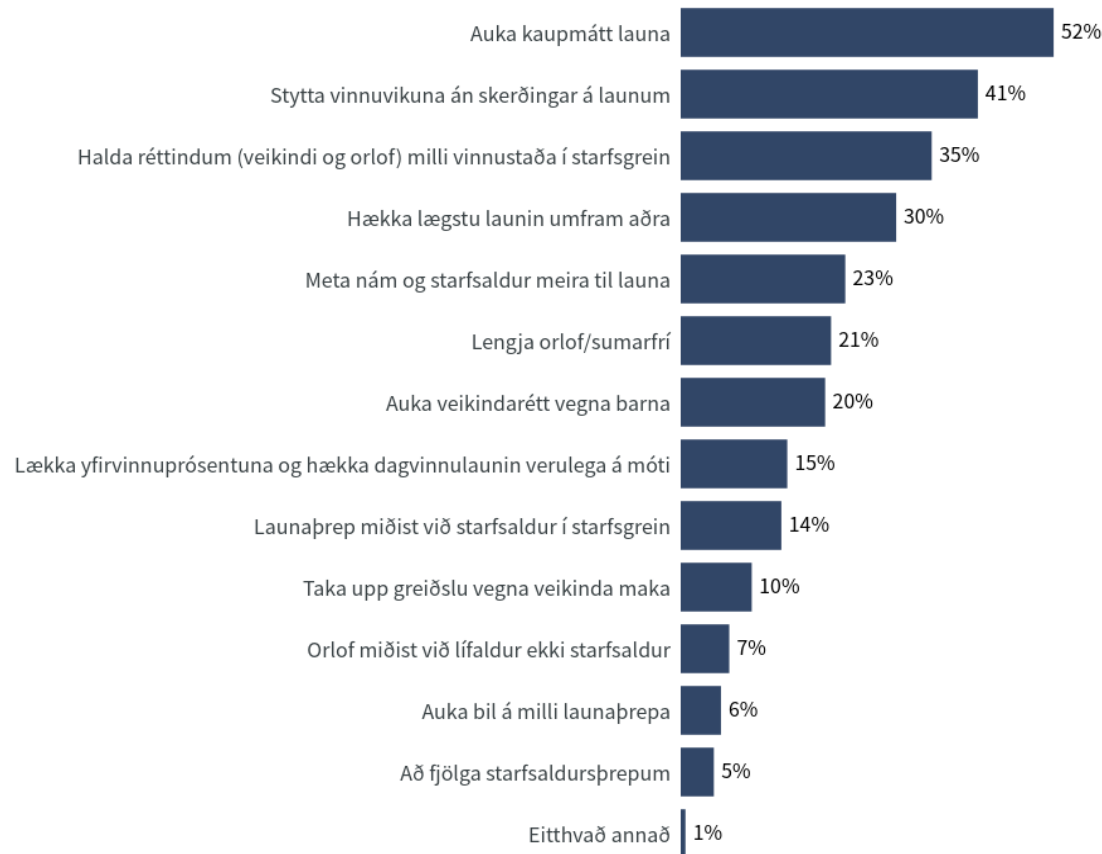
## Mikilvægustu 3 áhersluatriðin

### Nýjasta mæling

	Fjöldi	%	+/-
Auka kaupmátt launa	315	52,0	4,0
Stytta vinnuvikuna án skerðingar á launum	251	41,4	3,9
Halda réttindum (veikindi og orlof) milli vinnustaða í starfsgrein	212	35,0	3,8
Hækka lágstu launin umfram aðra	182	30,0	3,6
Meta nám og starfsaldur meira til launa	139	22,9	3,3
Lengja orlof/sumarfrí	127	21,0	3,2
Auka veikindarétt vegna barna	122	20,1	3,2
Lækka yfirvinnuprósentuna og hækka dagvinnulaunin verulega á móti	90	14,9	2,8
Launaþrep miðist við starfsaldur í starfsgrein	85	14,0	2,8
Taka upp greiðslu vegna veikinda maka	60	9,9	2,4
Orlof miðist við lífaldur ekki starfsaldur	41	6,8	2,0
Auka bil á milli launaþrepa	34	5,6	1,8
Að fjölga starfsaldursþrepum	28	4,6	1,7
Eitthvað annað	4	0,7	0,6
Fjöldi svara	1.690		
Tóku afstöðu	606	91,1	
Tóku ekki afstöðu	59	8,9	
Fjöldi svarenda	665	100,0	

Niðurstöður eru ekki birtar ef n<6

■ n = 606



# Hvað viltu að Eining-Iðja leggi mesta áherslu á í næstu kjarasamningum gagnvart atvinnurekendum? Mikilvægustu 3 áhersluatriðin

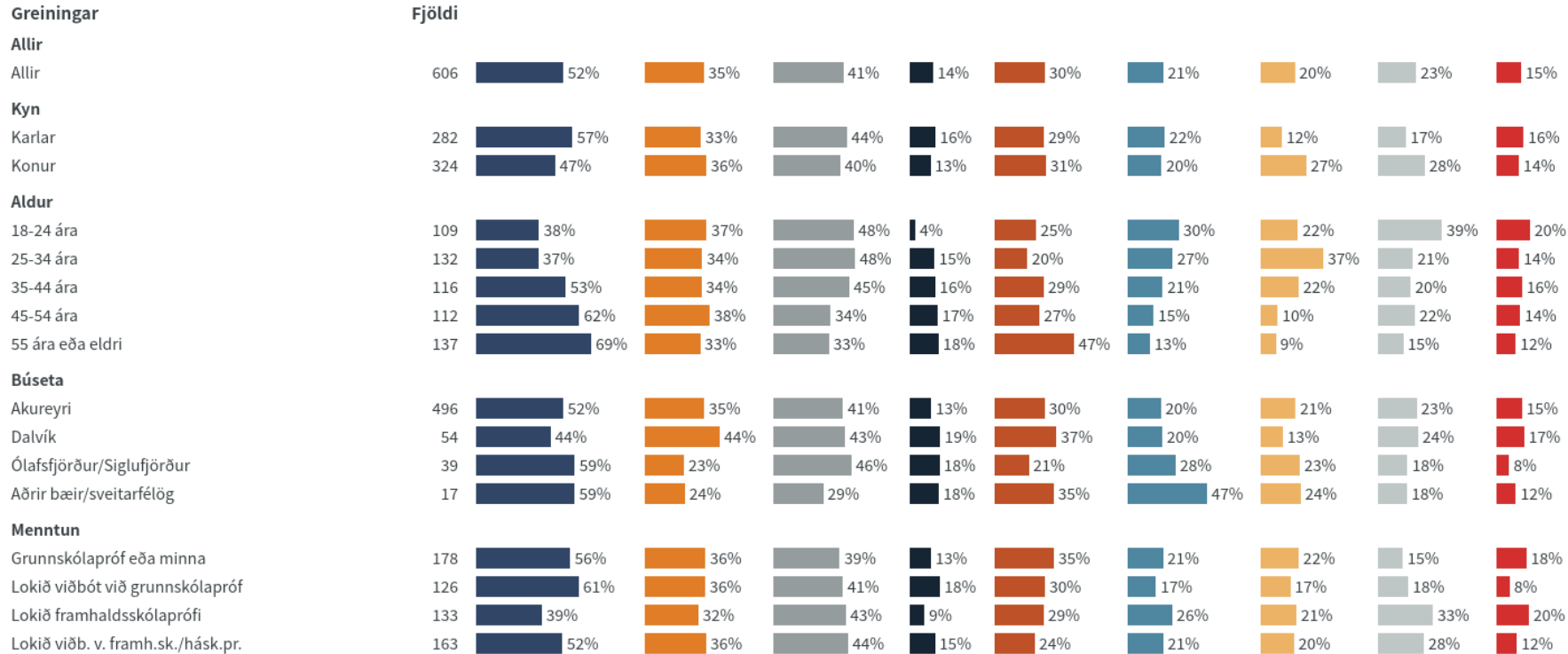


■ Auka kaupmátt launa ■ Halda réttindum (veikindi og orlof) milli vinnustaða í starfsgrein ■ Stytta vinnuvikuna án skerðingar á launum ■ Launaþrep miðist við starfsaldur í starfsgrein ■ Hækka lægstu launin umfram aðra ■ Lengja orlof/sumarfrí  
■ Auka veikindarétt vegna barna ■ Meta nám og starfsaldur meira til launa ■ Lækka yfirvinnuprósentuna og hækka dagvinnulaunin verulega á móti



# Hvað viltu að Eining-Iðja leggi mesta áherslu á í næstu kjarasamningum gagnvart atvinnurekendum?

## Mikilvægustu 3 áhersluatriðin



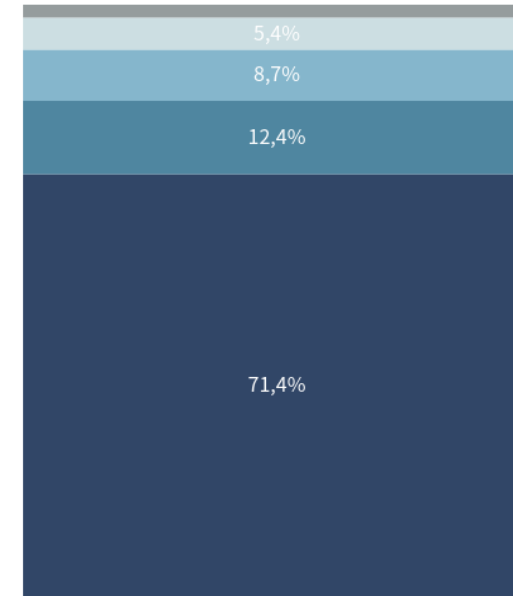
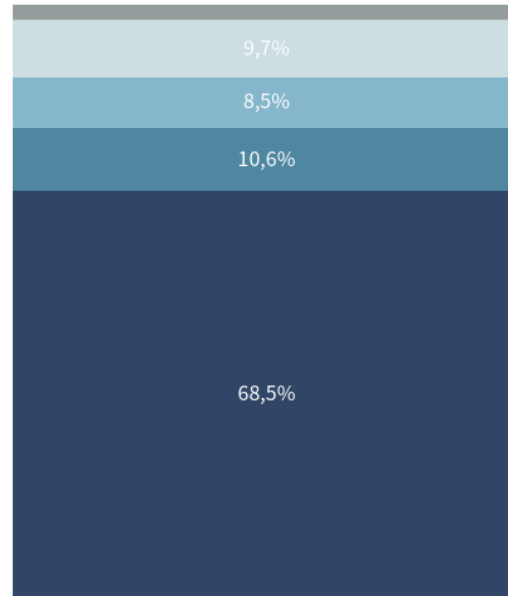
■ Auka kaupmátt launa ■ Halda réttindum (veikindi og orlof) milli vinnustaða í starfsgrein ■ Stytta vinnuvikuna án skerðingar á launum ■ Launaprep miðist við starfsaldur í starfsgrein ■ Hækka lægstu launin umfram aðra ■ Lengja orlof/sumarfrí  
■ Auka veikindarétt vegna barna ■ Meta nám og starfsaldur meira til launa ■ Lækka yfirvinnuprósentuna og hækka dagvinnulaunin verulega á móti

Niðurstöður eru ekki birtar ef n<6

# Hversu marga mánuði hefur þú verið í launuðu starfi hingað til á [þessu ári]?

## Nýjasta mæling

	Fjöldi	%	+/-
Alla mánuðina	461	71,4	3,5
Næstum alla	80	12,4	2,5
Um helming ársins, ca. fimm mánuði	56	8,7	2,2
Minna en helming ársins	35	5,4	1,7
Enga – var ekki í launaðri vinnu árið 2021	14	2,2	1,1
Fjöldi svara	646		
Tóku afstöðu	646	97,1	
Tóku ekki afstöðu	19	2,9	
Fjöldi svarenda	665	100,0	




■ Alla mánuðina ■ Næstum alla ■ Um helming ársins, ca. fimm mánuði ■ Minna en helming ársins ■ Enga – var ekki í launaðri vinnu árið 2021

Tímabil: Year

Niðurstöður eru ekki birtar ef n<6


# Hversu marga mánuði hefur þú verið í launuðu starfi hingað til á [þessu ári]?



■ Alla mánuðina ■ Næstum alla ■ Um helming ársins, ca. fimm mánuði ■ Minna en helming ársins ■ Enga – var ekki í launaðri vinnu árið 2021

Niðurstöður eru ekki birtar ef n<6

# Hversu marga mánuði hefur þú verið í launuðu starfi hingað til á [þessu ári]?



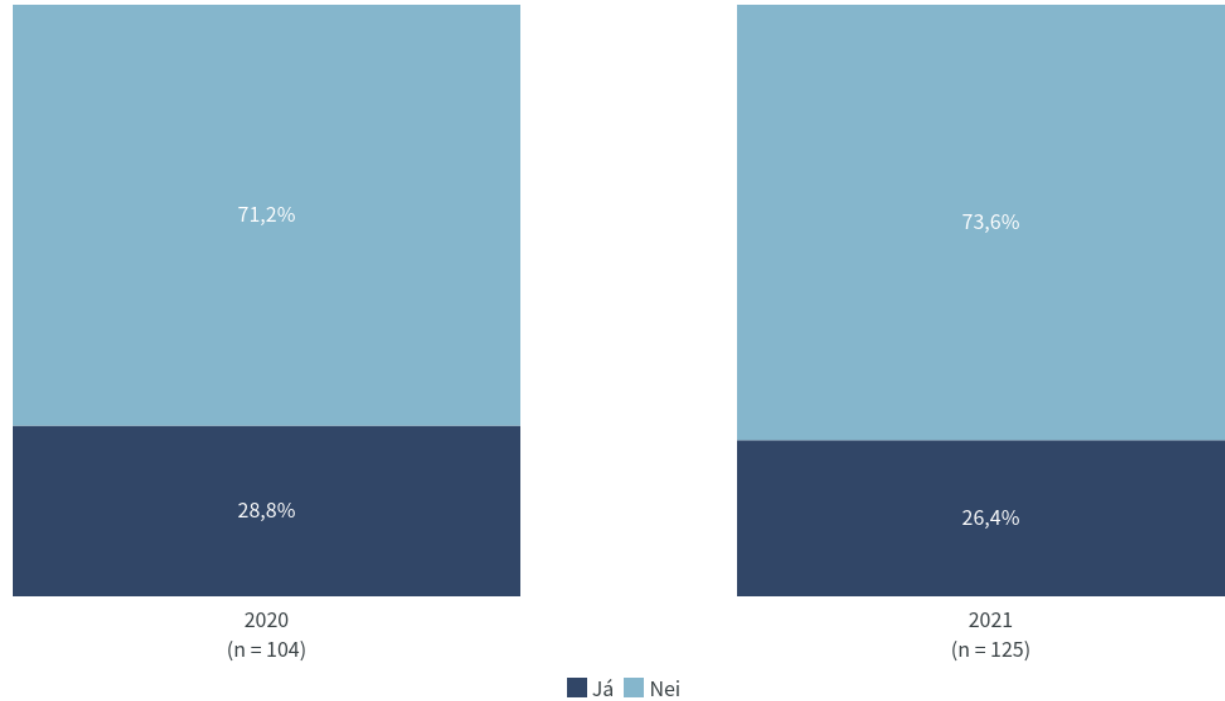
■ Alla mánuðina ■ Næstum alla ■ Um helming ársins, ca. fimm mánuði ■ Minna en helming ársins ■ Enga - var ekki í launaðri vinnu árið 2021

Niðurstöður eru ekki birtar ef n<6

# Ert þú núna atvinnulaus eða varst þú atvinnulaus hluta ársins vegna afleiðinga af COVID-19?

## Nýjasta mæling

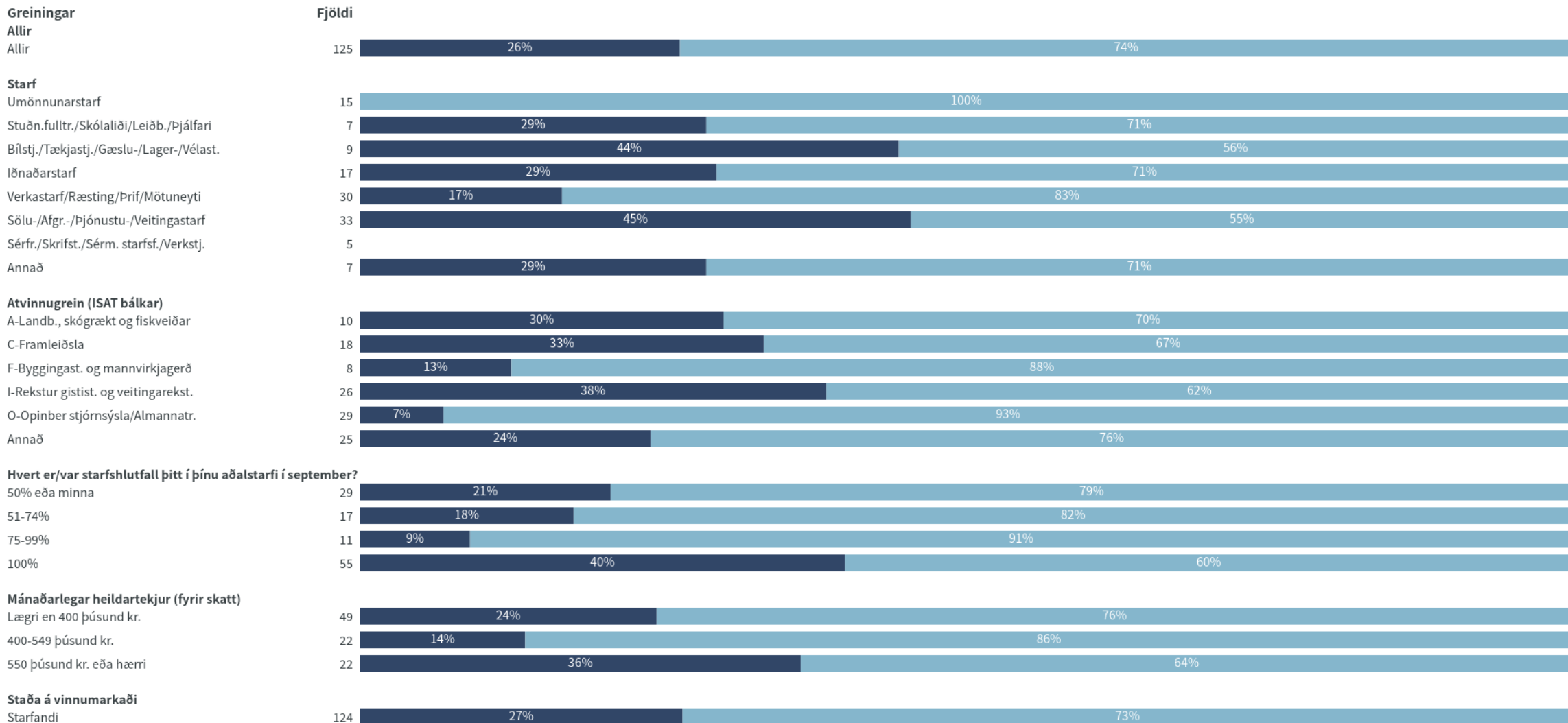
	Fjöldi	% +/-
Já	33	26,4 7,7
Nei	92	73,6 7,7
Fjöldi svara	125	
Tóku afstöðu	125	67,6
Tóku ekki afstöðu	60	32,4
Fjöldi aðspurðra	185	100,0
Spurðir	185	27,8
Ekki spurðir	480	72,2
Fjöldi svarenda	665	100,0



Tímabil: Year

Niðurstöður eru ekki birtar ef n<6

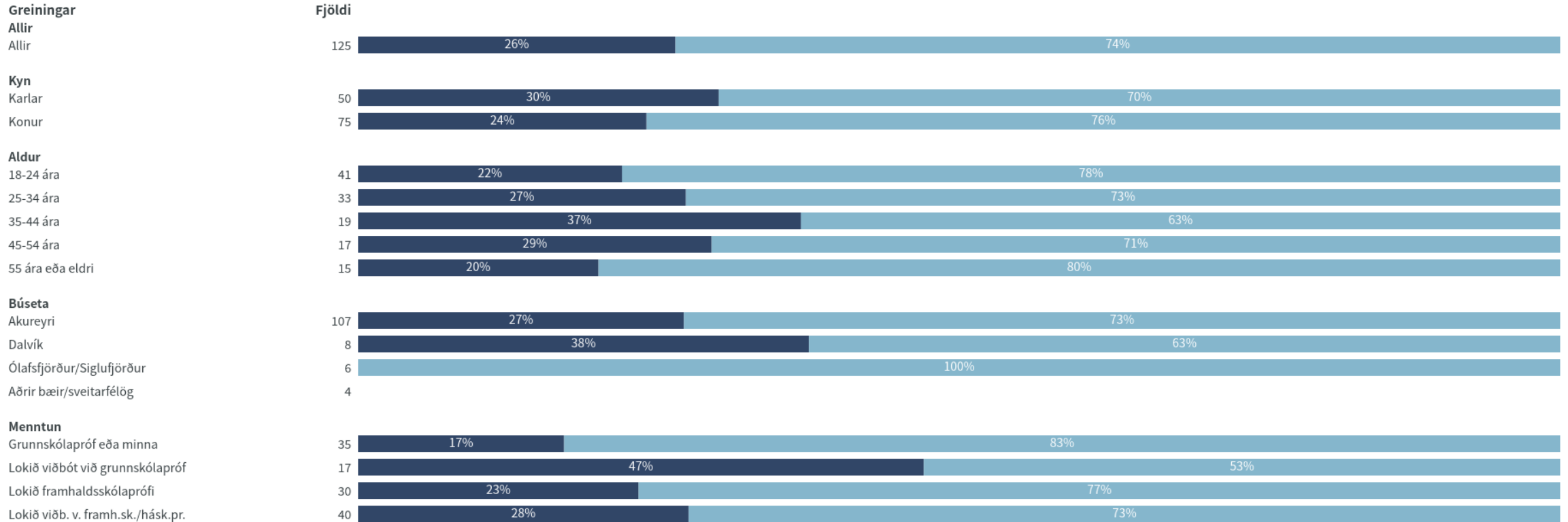
# Ert þú núna atvinnulaus eða varst þú atvinnulaus hluta ársins vegna afleiðinga af COVID-19?



■ Já ■ Nei

Niðurstöður eru ekki birtar ef n<6

# Ert þú núna atvinnulaus eða varst þú atvinnulaus hluta ársins vegna afleiðinga af COVID-19?



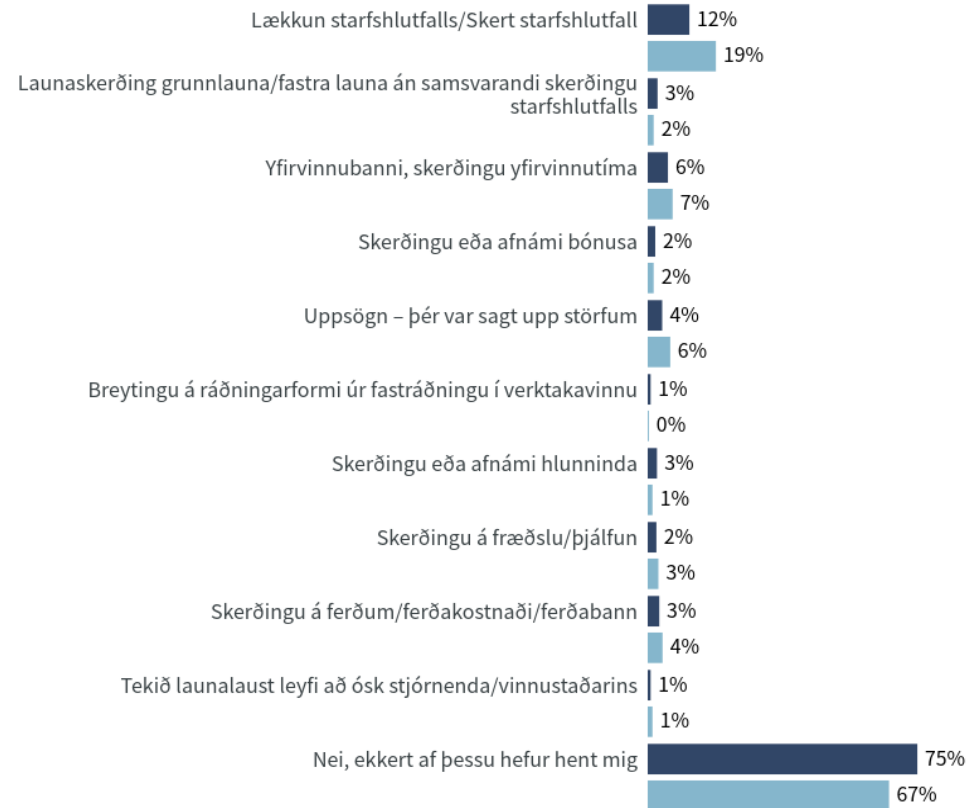
■ Já ■ Nei

Niðurstöður eru ekki birtar ef n < 6

# Hefur þú orðið fyrir einhverju af eftirtöldu á síðustu sex mánuðum?

## Nýjasta mæling

	Fjöldi	%	+/-
Lækkun starfshlutfalls/Skert starfshlutfall	72	11,6	2,5
Yfirvinnubanni, skerðingu yfirvinnutíma	35	5,6	1,8
Uppsögn – þér var sagt upp störfum	25	4,0	1,5
Skerðingu á ferðum/ferðakostnaði/ferðabann	20	3,2	1,4
Launaskerðing grunnlauna/fastra launa án samsvarandi skerðingu starfshlutfalls	17	2,7	1,3
Skerðingu eða afnámi hlunninda	16	2,6	1,2
Skerðingu á fræðslu/þjálfun	15	2,4	1,2
Skerðingu eða afnámi bónusa	13	2,1	1,1
Breytingu á ráðningarformi úr fastráðningu í verktakavinnu	5	0,8	0,7
Tekið launalaust leyfi að ósk stjórnenda/vinnustaðarins	5	0,8	0,7
Nei, ekkert af þessu hefur hent mig	466	75,2	3,4
Fjöldi svara	689		
Tóku afstöðu	620	93,2	
Tóku ekki afstöðu	45	6,8	
Fjöldi svarenda	665	100,0	

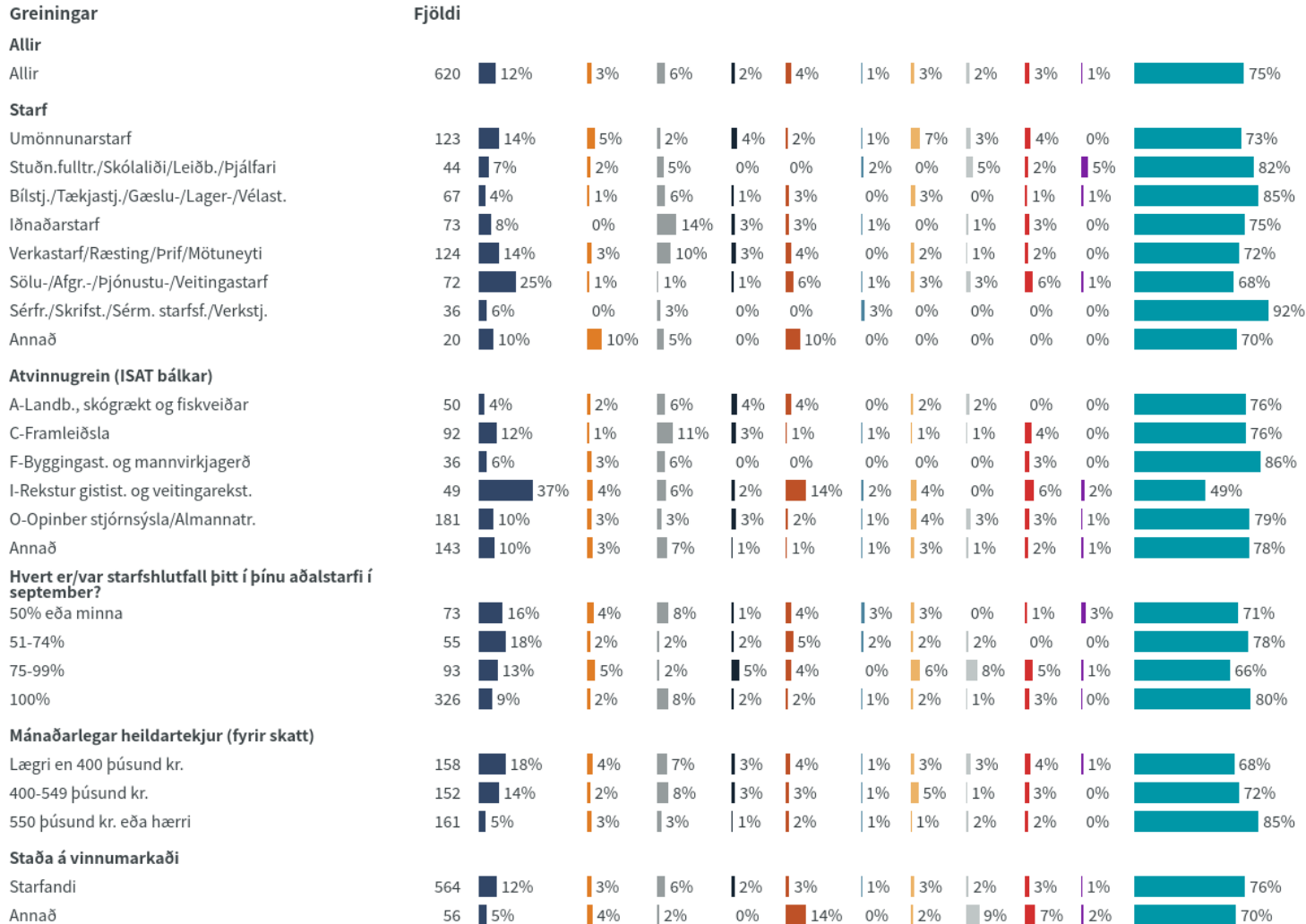


■ 2021 (n = 620) ■ 2020 (n = 605)

Niðurstöður eru ekki birtar ef n<6

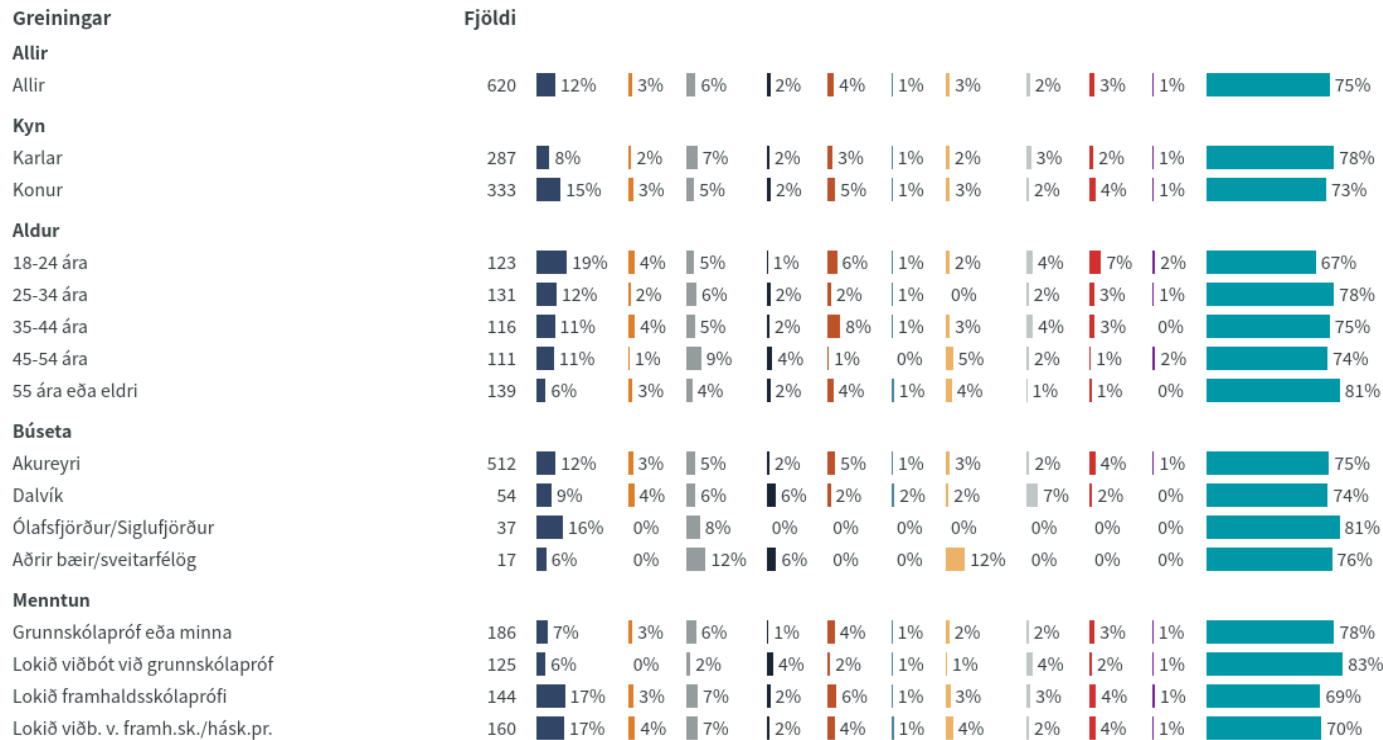


# Hefur þú orðið fyrir einhverju af eftirtöldu á síðustu sex mánuðum?



■ Lækkun starfshlutfalls/Skert starfshlutfall 
 ■ Launaskerðing grunnlauna/fastra launa án samsvarandi skerðingu starfshlutfalls 
 ■ Yfirvinnubanni, skerðingu yfirvinnutíma 
 ■ Skerðingu eða afnámi bónusa 
 ■ Uppsögn – þér var sagt upp störfum 
 ■ Breytingu á ráðningarformi úr fastráðningu í verktakavinnu 
 ■ Skerðingu eða afnámi hlunninda 
 ■ Skerðingu á fræðslu/þjálfun 
 ■ Skerðingu á ferðum/ferðakostnaði/ferðabann 
 ■ Tekið launalaust leyfi að ósk stjórnenda/vinnustaðarins 
 ■ Nei, ekkert af þessu hefur hent mig

# Hefur þú orðið fyrir einhverju af eftirtöldu á síðustu sex mánuðum?



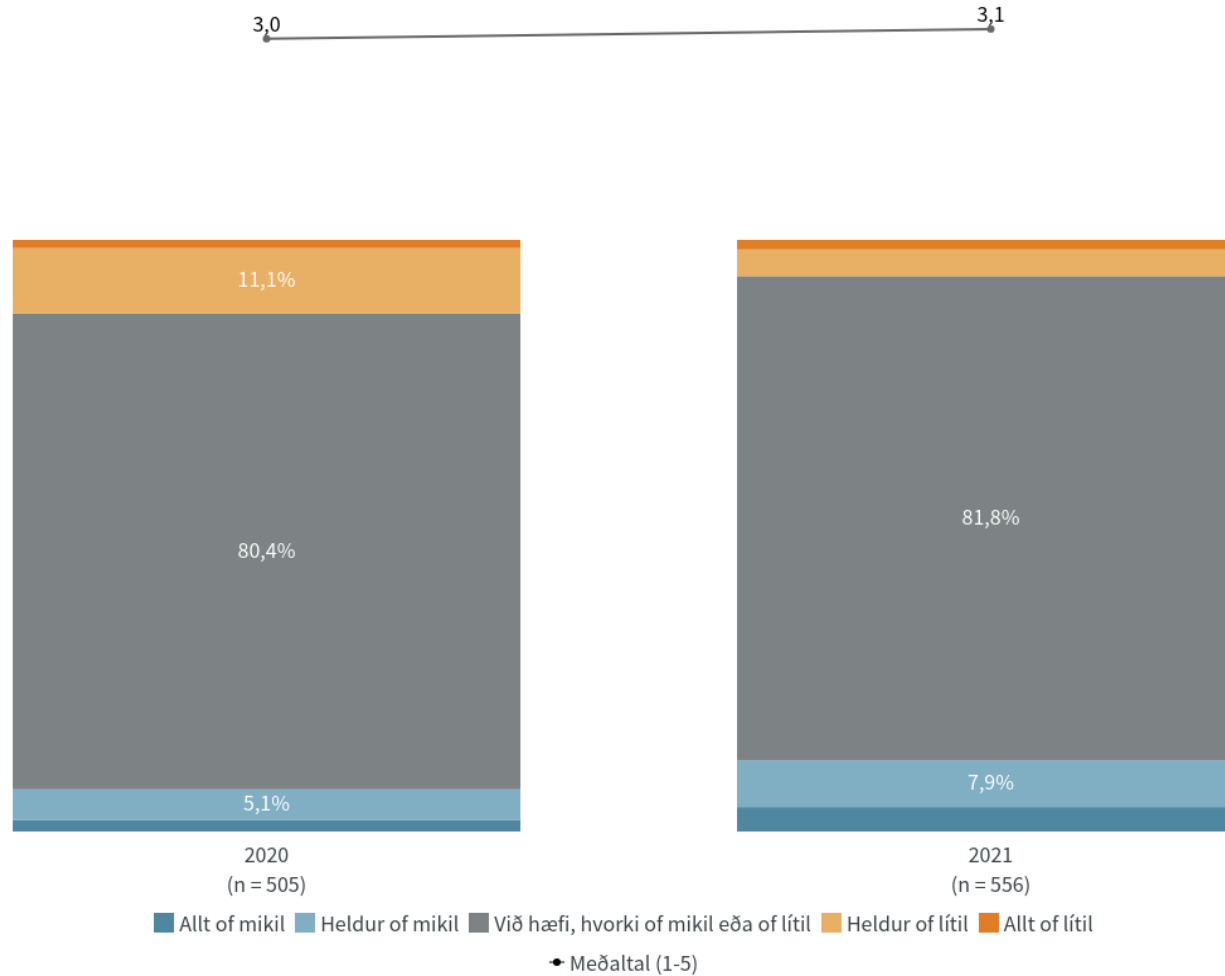
■ Lækkun starfshlutfalls/Skert starfshlutfall 
 ■ Launaskerðing grunnlauna/fastra launa án samsvarandi skerðingu starfshlutfalls 
 ■ Yfirvinnubanni, skerðingu yfirvinnutíma 
 ■ Skerðingu eða afnámi bónusa 
 ■ Uppsögn – þér var sagt upp störfum 
 ■ Breytingu á ráðningarformi úr fastráðningu í verktakavinnu 
 ■ Skerðingu eða afnámi hlunninda 
 ■ Skerðingu á fræðslu/þjálfun 
 ■ Skerðingu á ferðum/ferðakostnaði/ferðabann 
 ■ Tekið launalaust leyfi að ósk stjórnenda/vinnustaðarins 
 ■ Nei, ekkert af þessu hefur hent mig

Niðurstöður eru ekki birtar ef n<6

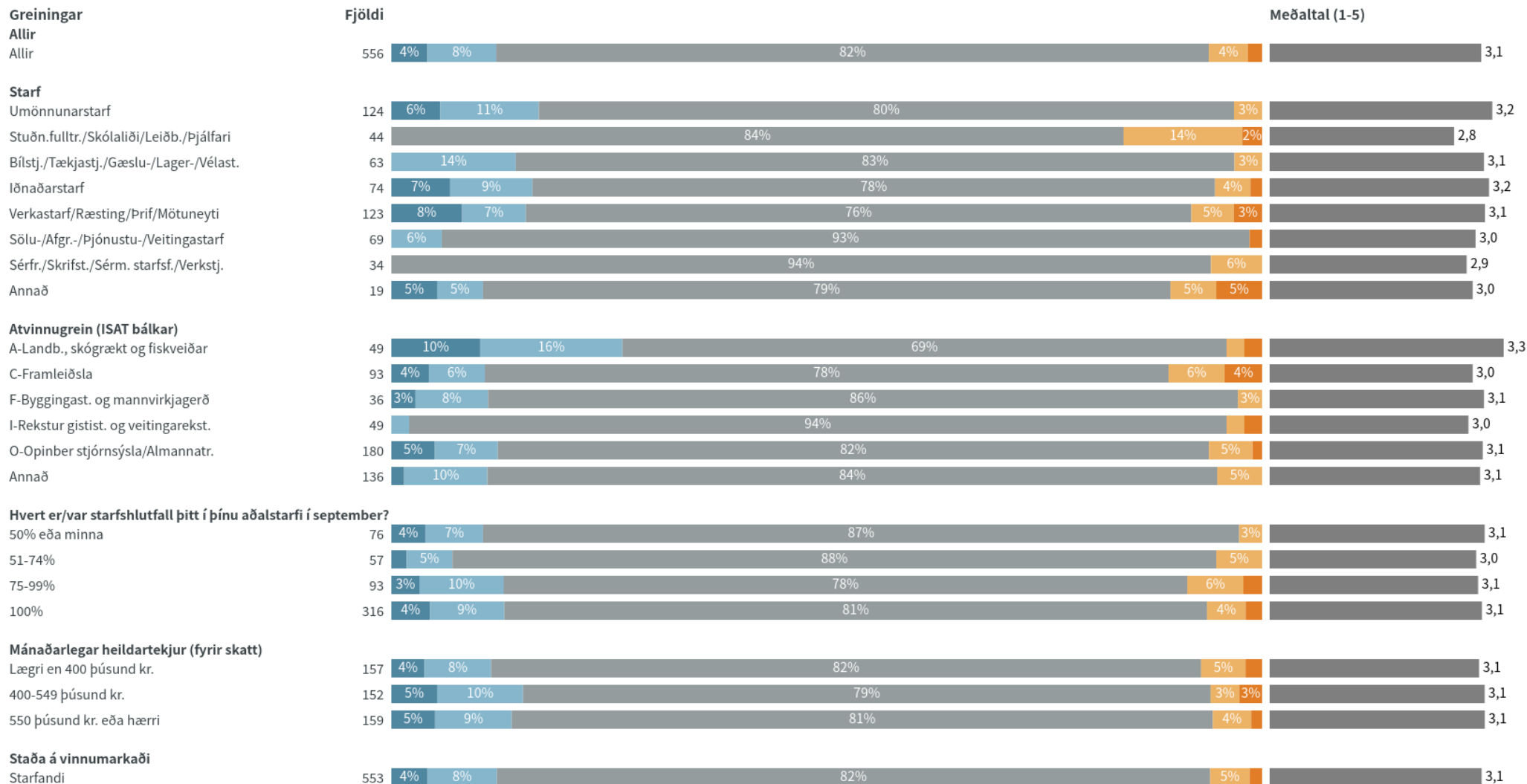
# Telur þú að viðbrögð þíns vinnustaðar hafi verið of mikil, við hæfi eða of lítil við COVID-19?

## Nýjasta mæling

	Fjöldi	%	+/-
Allt of mikil (5)	23	4,1	1,7
Heldur of mikil (4)	44	7,9	2,2
Við hæfi, hvorki of mikil eða of lítil (3)	455	81,8	3,2
Heldur of lítil (2)	25	4,5	1,7
Allt of lítil (1)	9	1,6	1,0
Fjöldi svara	556		
Tóku afstöðu	556	92,1	
Tóku ekki afstöðu	48	7,9	
Fjöldi aðspurðra	604	100,0	
Spurðir	604	90,8	
Ekki spurðir	61	9,2	
Fjöldi svarenda	665	100,0	
Meðaltal	3,1		
Vikmörk ±	0,0		
Staðalfrávik	0,6		



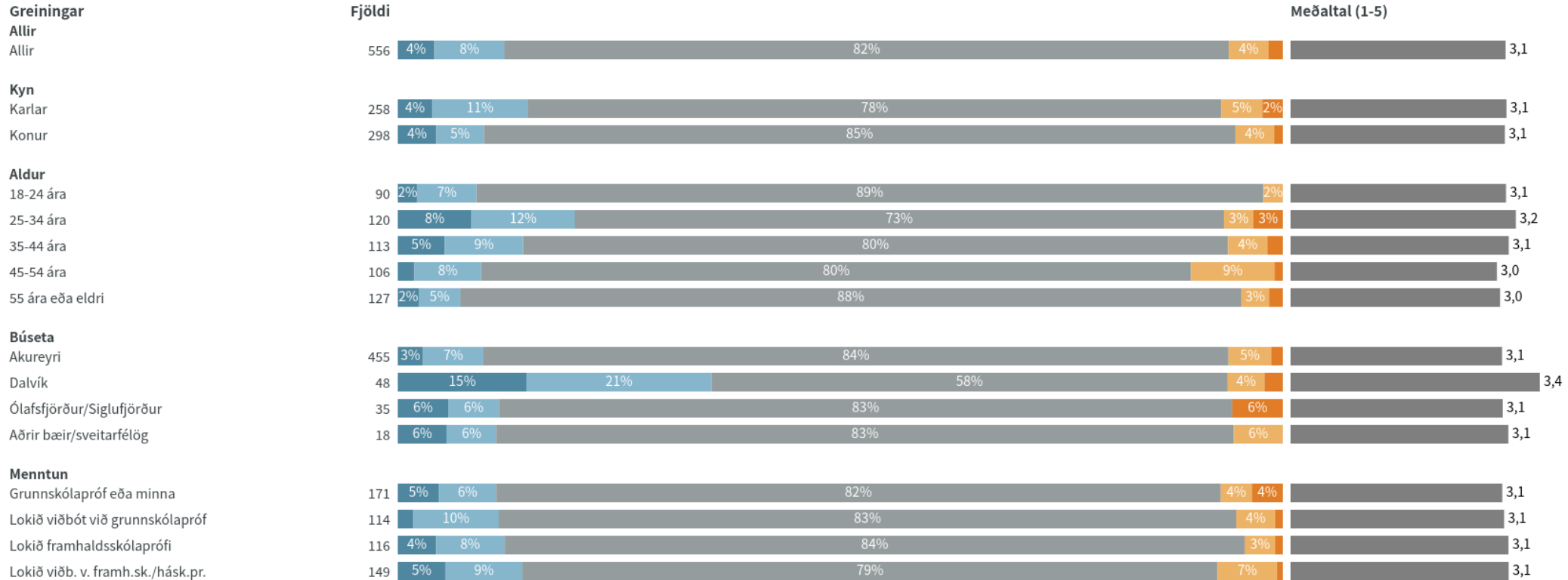
# Telur þú að viðbrögð þíns vinnustaðar hafi verið of mikil, við hæfi eða of lítil við COVID-19?



■ Allt of mikil ■ Heldur of mikil ■ Við hæfi, hvorki of mikil eða of lítil ■ Heldur of lítil ■ Allt of lítil

Niðurstöður eru ekki birtar ef n<6

# Telur þú að viðbrögð þíns vinnustaðar hafi verið of mikil, við hæfi eða of lítil við COVID-19?



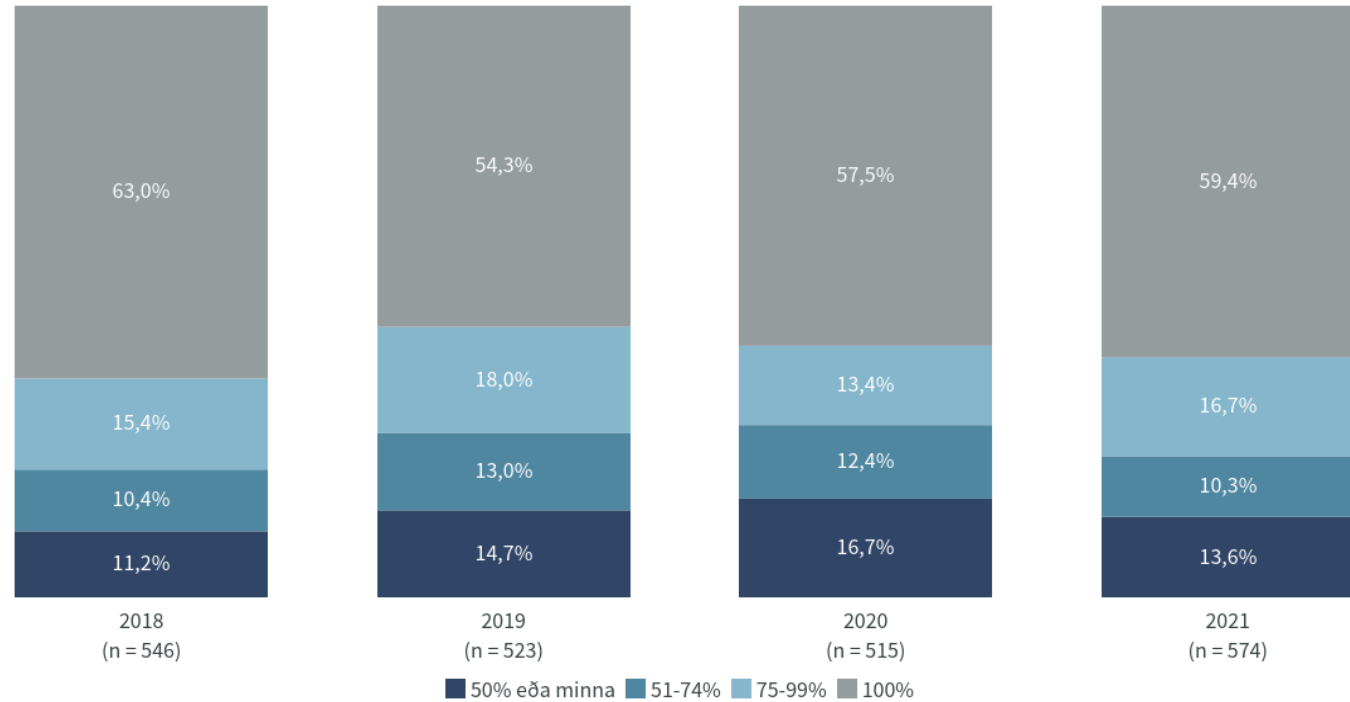
■ Allt of mikil ■ Heldur of mikil ■ Við hæfi, hvorki of mikil eða of lítil ■ Heldur of lítil ■ Allt of lítil

Niðurstöður eru ekki birtar ef n<6

# Hvert er/var starfshlutfall þitt í þínu aðalstarfi í september?

## Nýjasta mæling

	Fjöldi	%	+/-
50% eða minna	78	13,6	2,8
51-74%	59	10,3	2,5
75-99%	96	16,7	3,1
100%	341	59,4	4,0
Fjöldi svara	574		
Tóku afstöðu	574	95,0	
Tóku ekki afstöðu	30	5,0	
Fjöldi aðspurðra	604	100,0	
Spurðir	604	90,8	
Ekki spurðir	61	9,2	
Fjöldi svarenda	665	100,0	



Tímabil: Year

Niðurstöður eru ekki birtar ef n<6

# Hvert er/var starfshlutfall þitt í þínu aðalstarfi í september?

## Greiningar

### Allir

Allir

## Fjöldi

574 14% 10% 17% 59%

### Starf

Umönnunarstarf

125 16% 15% 43% 26%

Stuðn.fulltr./Skólalíði/Leiðb./Þjálfari

45 11% 31% 27% 31%

Bílstj./Tækjastj./Gæslu-/Lager-/Vélast.

70 7% 3% 3% 87%

Iðnaðarstarf

77 9% 88%

Verkastarf/Ræsting/Prif/Mötuneyti

128 13% 10% 16% 62%

Sölu-/Afgr.-/Þjónustu-/Veitingastarf

72 28% 10% 6% 57%

Sérfr./Skrifst./Sérm. starfsf./Verkstj.

34 3% 9% 88%

Annað

18 17% 11% 72%

### Atvinnugrein (ISAT bálkar)

A-Landb., skógrækt og fiskveiðar

51 10% 2% 12% 76%

C-Framleiðsla

96 9% 2% 3% 85%

F-Byggingast. og mannvirkjagerð

40 3% 3% 95%

I-Rekstur gistist. og veitingarekst.

50 38% 12% 14% 36%

O-Opinber stjórnsýsla/Almannatr.

186 12% 20% 37% 31%

Annað

141 14% 7% 8% 71%

### Hvert er/var starfshlutfall þitt í þínu aðalstarfi í september?

50% eða minna

78 100%

51-74%

59 100%

75-99%

96 100%

100%

341 100%

### Mánaðarlegar heildartekjur (fyrir skatt)

Læгри en 400 þúsund kr.

155 37% 23% 19% 22%

400-549 þúsund kr.

155 2% 6% 26% 66%

550 þúsund kr. eða hærr

166 2% 9% 89%

### Staða á vinnumarkaði

Starfandi

571 14% 10% 17% 60%

■ 50% eða minna ■ 51-74% ■ 75-99% ■ 100%

Niðurstöður eru ekki birtar ef n<6

# Hvert er/var starfshlutfall þitt í þínu aðalstarfi í september?



## Greiningar

### Allir

Allir

## Fjöldi

574



### Kyn

Karlar

272



Konur

302



### Aldur

18-24 ára

93



25-34 ára

124



35-44 ára

113



45-54 ára

110



55 ára eða eldri

134



### Búseta

Akureyri

469




Dalvík

50



Ólafsfjörður/Siglufjörður

37



Aðrir bæir/sveitarfélög

18



### Menntun

Grunnskólapróf eða minna

172



Lokið viðbót við grunnskólapróf

117



Lokið framhaldsskólaprófi

120



Lokið viðb. v. framh.sk./hásk.pr.

158



■ 50% eða minna ■ 51-74% ■ 75-99% ■ 100%

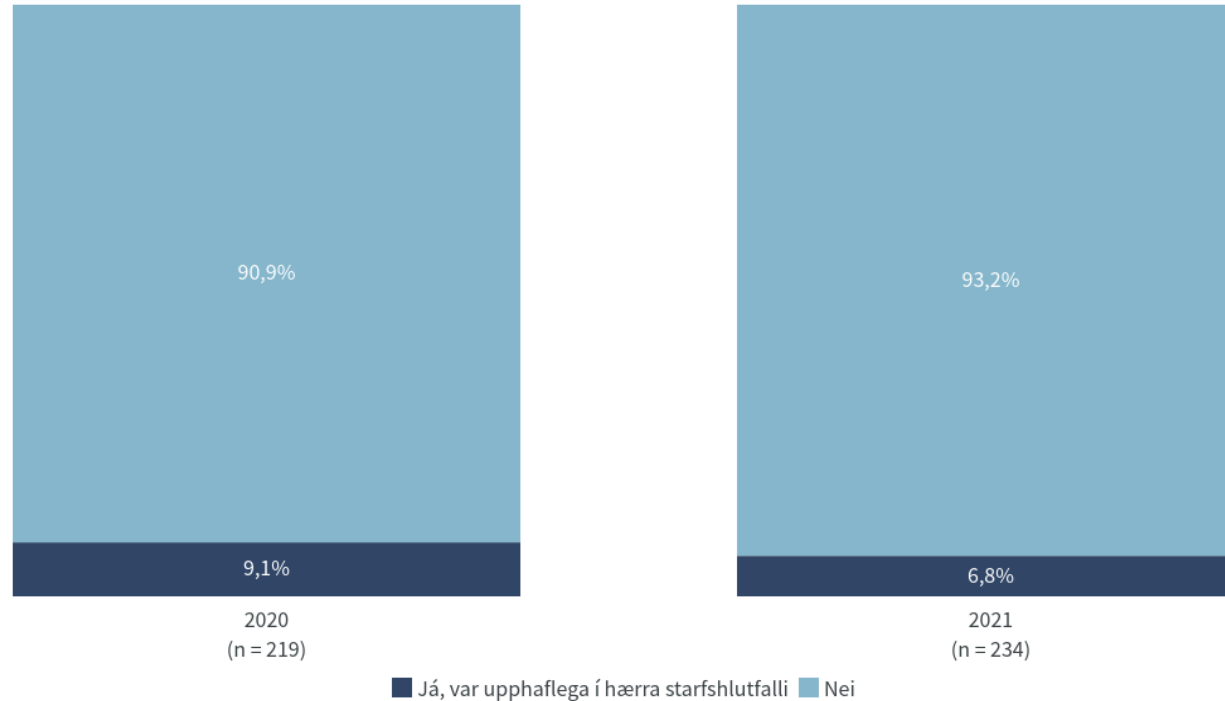
Niðurstöður eru ekki birtar ef n<6



# Var starfshlutfall þitt skert í september af þínum atvinnurekanda miðað við umsaminn eða venjulegan vinnutíma?

## Nýjasta mæling

	Fjöldi	% +/-
Já, var upphaflega í hærra starfshlutfalli	16	6,8 3,2
Nei	218	93,2 3,2
Fjöldi svara	234	
Tóku afstöðu	234	89,0
Tóku ekki afstöðu	29	11,0
Fjöldi aðspurðra	263	100,0
Spurðir	263	39,5
Ekki spurðir	402	60,5
Fjöldi svarenda	665	100,0



Tímabil: Year

Niðurstöður eru ekki birtar ef n<6

# Var starfshlutfall þitt skert í september af þínum atvinnurekanda miðað við umsaminn eða venjulegan vinnutíma?

## Greiningar

### Allir

Allir

## Fjöldi

234



### Starf

Umönnunarstarf

94



Stuðn.fulltr./Skólaliði/Leiðb./Þjálfari

30



Bílstj./Tækjastj./Gæslu-/Lager-/Vélast.

8



Iðnaðarstarf

8



Verkastarf/Ræsting/Prif/Mötuneyti

49



Sölu-/Afgr.-/Þjónustu-/Veitingastarf

31



Sérfr./Skrifst./Sérm. starfsf./Verkstj.

5



Annað

7



### Atvinnugrein (ISAT bálkar)

A-Landb., skógrækt og fiskveiðar

12



C-Framleiðsla

13



F-Byggingast. og mannvirkjagerð

1



I-Rekstur gistist. og veitingarekst.

33



O-Opinber stjórnarsýsla/Almannatr.

126



Annað

42



### Hvert er/var starfshlutfall þitt í þínu aðalstarfi í september?

50% eða minna

74



51-74%

57



75-99%

92



### Mánaðarlegar heildartekjur (fyrir skatt)

Lægra en 400 þúsund kr.

123



400-549 þúsund kr.

55



550 þúsund kr. eða hærra

19



### Staða á vinnumarkaði

Starfandi

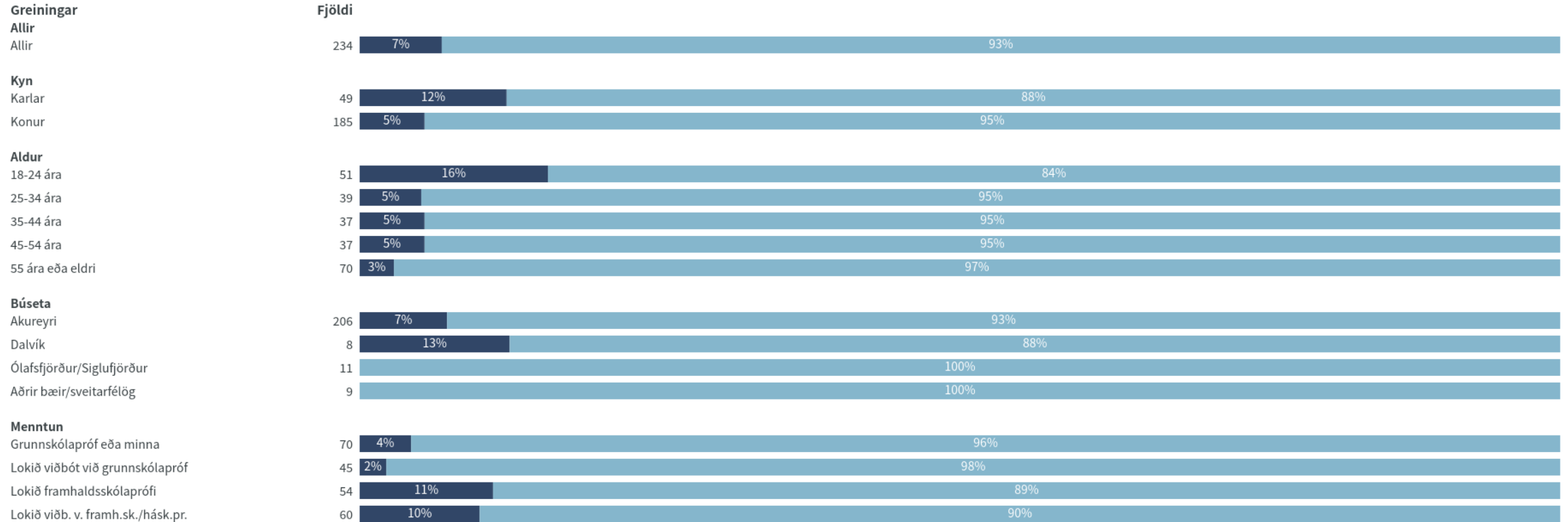
233



■ Já, var upphaflega í hærra starfshlutfalli ■ Nei

Niðurstöður eru ekki birtar ef n<6

# Var starfshlutfall þitt skert í september af þínum atvinnurekanda miðað við umsaminn eða venjulegan vinnutíma?



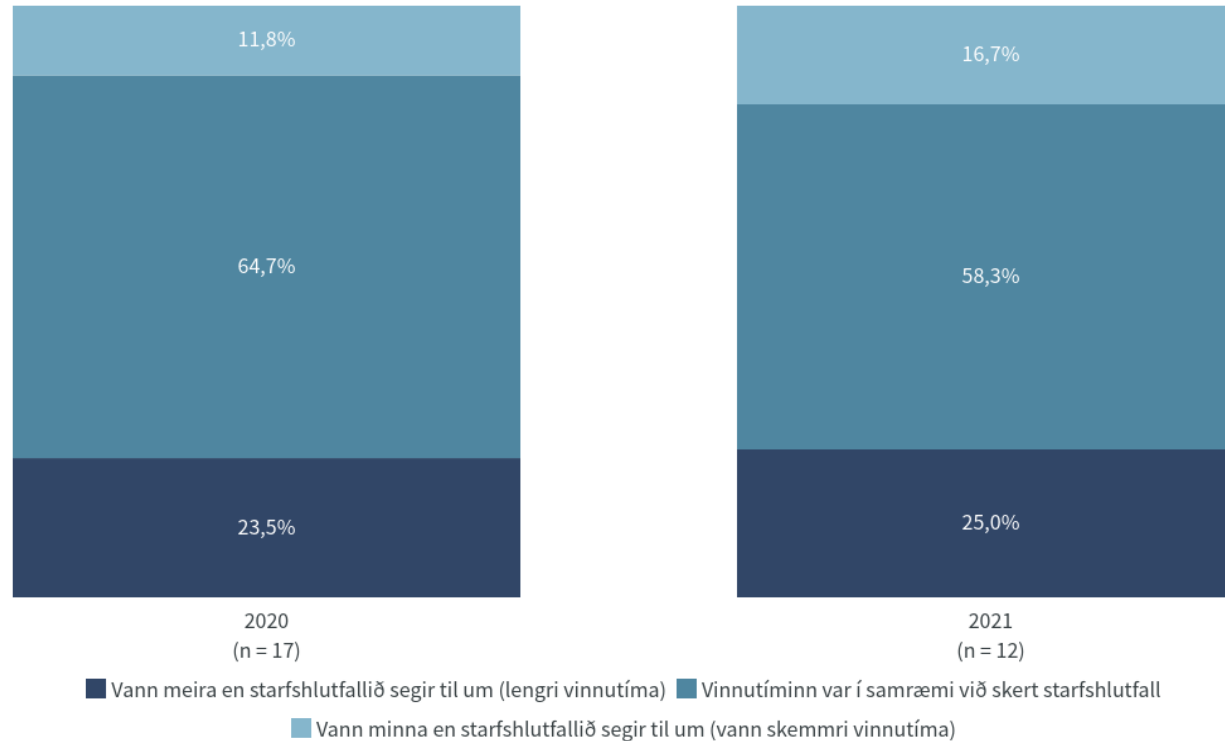
■ Já, var upphaflega í hærra starfshlutfalli ■ Nei

Niðurstöður eru ekki birtar ef n<6

# Vannst þú meira (lengri vinnutíma), minna (skemmri vinnutíma) eða var vinnutími þinn í samræmi við hið skerta starfshlutfall í september?

## Nýjasta mæling

	Fjöldi	%	+/-
Vann meira en starfshlutfallið segir til um (lengri vinnutíma)	3	25,0	24,5
Vinnutíminn var í samræmi við skert starfshlutfall	7	58,3	27,9
Vann minna en starfshlutfallið segir til um (vann skemmri vinnutíma)	2	16,7	21,1
Fjöldi svara	12		
Tóku afstöðu	12	75,0	
Tóku ekki afstöðu	4	25,0	
Fjöldi aðspurðra	16	100,0	
Spurðir	16	2,4	
Ekki spurðir	649	97,6	
Fjöldi svarenda	665	100,0	



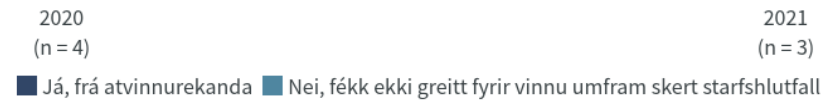
Tímabil: Year

Niðurstöður eru ekki birtar ef n<6

# Fékkst þú greitt fyrir þá tíma sem þú vannst umfram skert starfshlutfall?

## Nýjasta mæling

	Fjöldi	%	+/-
Já, frá atvinnurekanda	2	66,7	53,3
Nei, fékk ekki greitt fyrir vinnu umfram skert starfshlutfall	1	33,3	53,3
Fjöldi svara	3		
Fjöldi aðspurðra	3	100,0	
Spurðir	3	0,5	
Ekki spurðir	662	99,5	
Fjöldi svarenda	665	100,0	



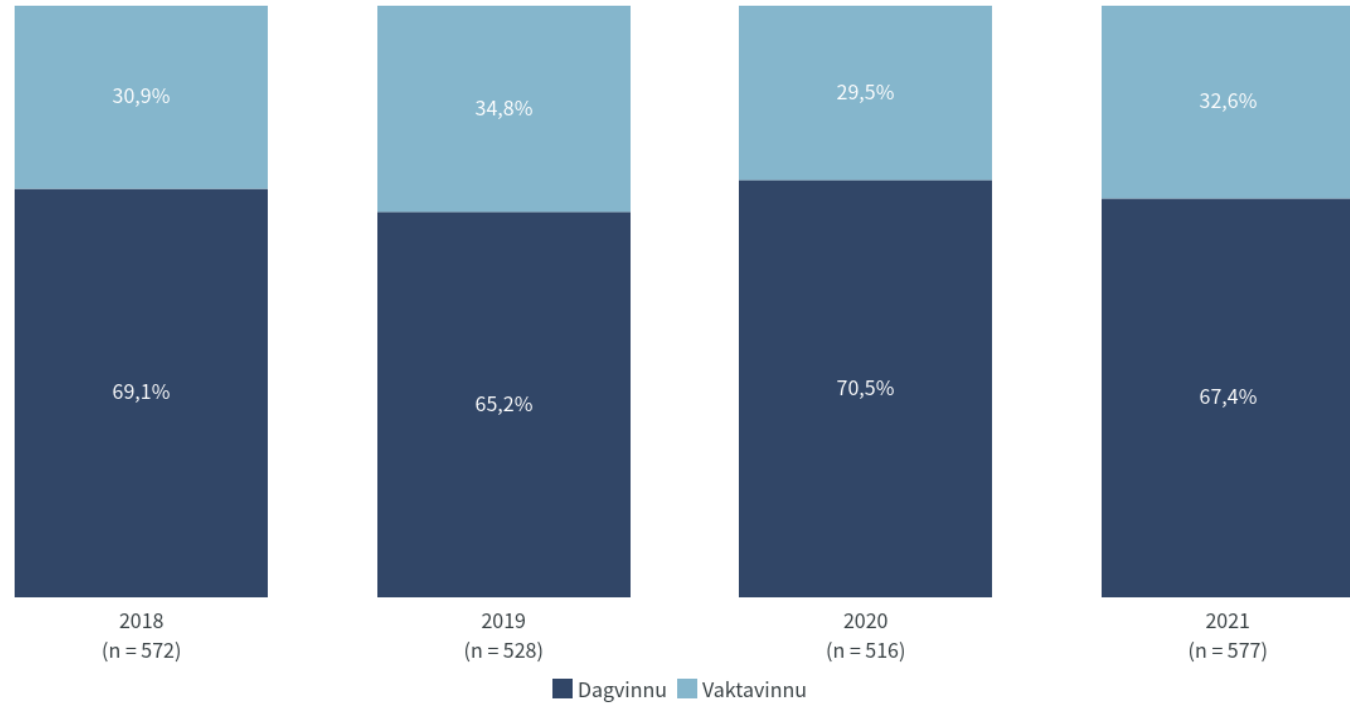
Tímabil: Year

Niðurstöður eru ekki birtar ef n<6

# Vinnur þú dagvinnu eða vaktavinnu í aðalstarfi þínu?

## Nýjasta mæling

	Fjöldi	% +/-
Dagvinnu	389	67,4 3,8
Vaktavinnu	188	32,6 3,8
Fjöldi svara	577	
Tóku afstöðu	577	95,5
Tóku ekki afstöðu	27	4,5
Fjöldi aðspurðra	604	100,0
Spurðir	604	90,8
Ekki spurðir	61	9,2
Fjöldi svarenda	665	100,0



Tímabil: Year

Niðurstöður eru ekki birtar ef n<6

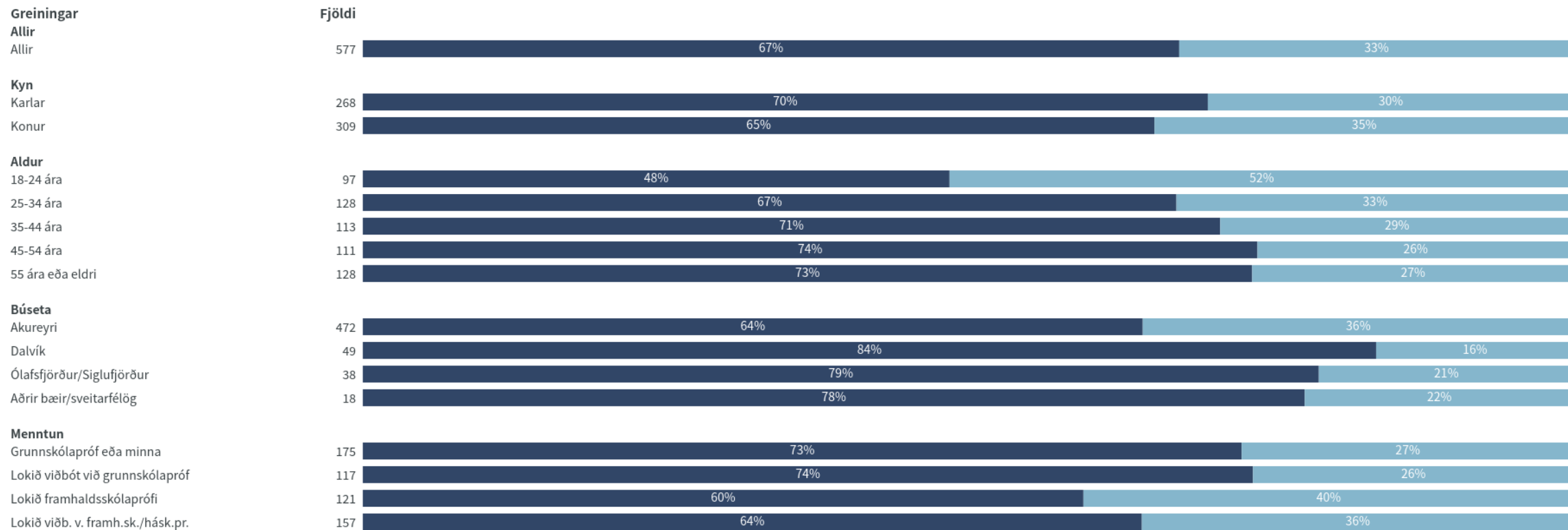
# Vinnur þú dagvinnu eða vaktavinnu í aðalstarfi þínu?



■ Dagvinnu ■ Vaktavinnu

Niðurstöður eru ekki birtar ef n<6

# Vinnur þú dagvinnu eða vaktavinnu í aðalstarfi þínu?



■ Dagvinnu ■ Vaktavinnu

Niðurstöður eru ekki birtar ef n<6




# Hvað vannstu margar klukkustundir í aðalstarfi þínu að meðaltali á viku í september? - Þeir sem eru í fullu starfi

## Nýjasta mæling

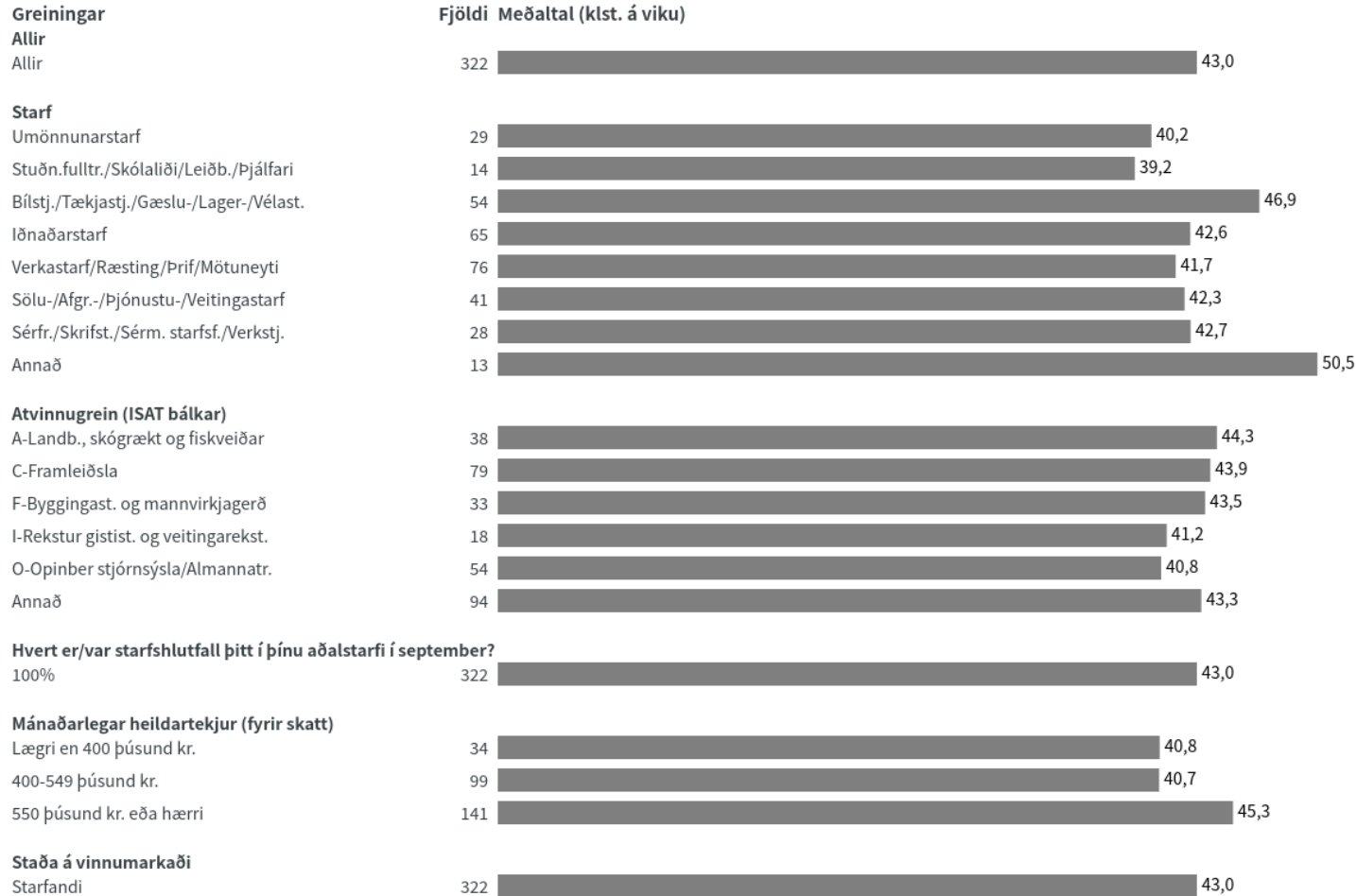
	Fjöldi	%	+/-
Færri en 40 tíma	70	21,7	4,5
40 tíma	121	37,6	5,3
41-45 tíma	57	17,7	4,2
46-50 tíma	34	10,6	3,4
Fleiri en 50 tíma	40	12,4	3,6
Fjöldi svara	322		
Tóku afstöðu	322	53,3	
Ekki í fullu starfi	263	43,5	
Tóku ekki afstöðu	19	3,1	
Fjöldi aðspurðra	604	100,0	
Spurðir	604	90,8	
Ekki spurðir	61	9,2	
Fjöldi svarenda	665	100,0	

Niðurstöður eru ekki birtar ef n<6

■ Meðaltal (klst. á viku)

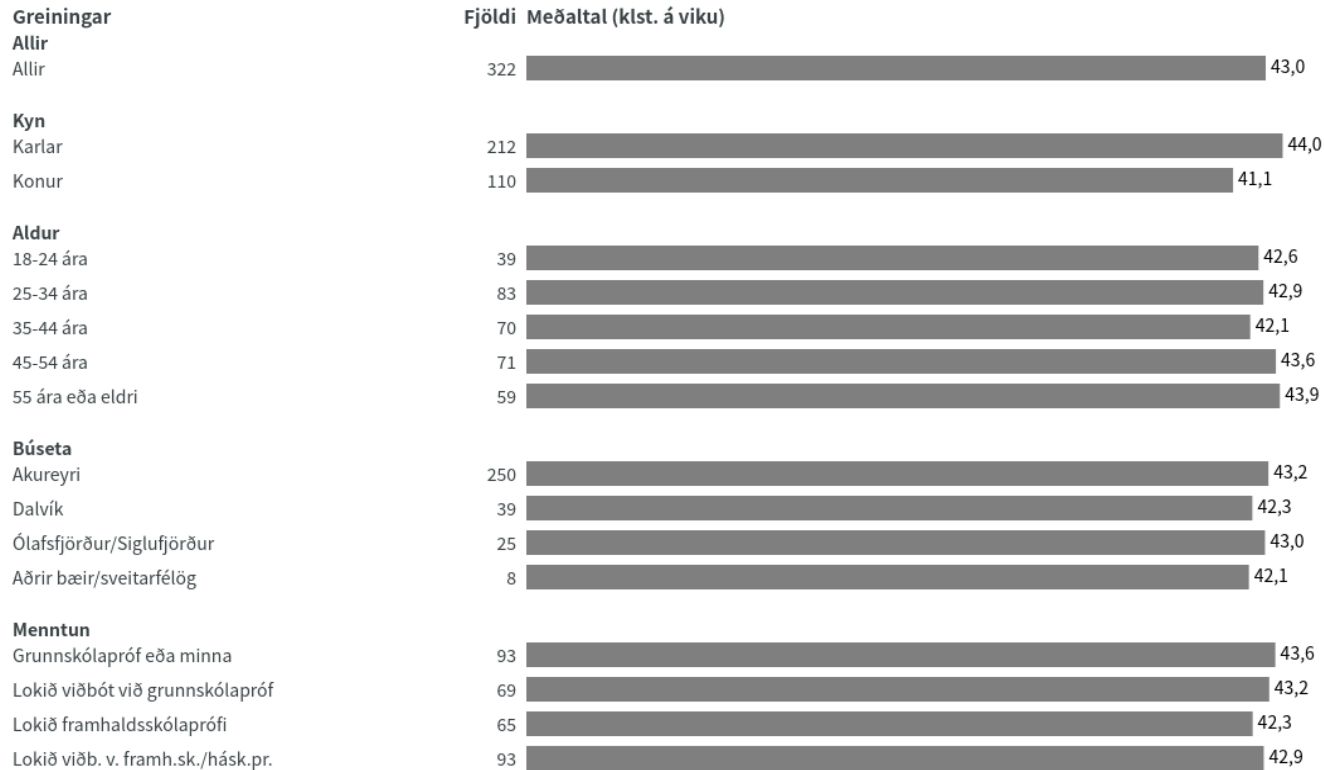


# Hvað vannstu margar klukkustundir í aðalstarfi þínu að meðaltali á viku í september? - Þeir sem eru í fullu starfi



Niðurstöður eru ekki birtar ef n<6

# Hvað vannstu margar klukkustundir í aðalstarfi þínu að meðaltali á viku í september? - Þeir sem eru í fullu starfi



Niðurstöður eru ekki birtar ef n<6

# Hversu marga yfirvinnutíma vannst þú í þínu aðalstarfi að meðaltali á viku í september? - Þeir sem eru í fullu starfi



## Nýjasta mæling

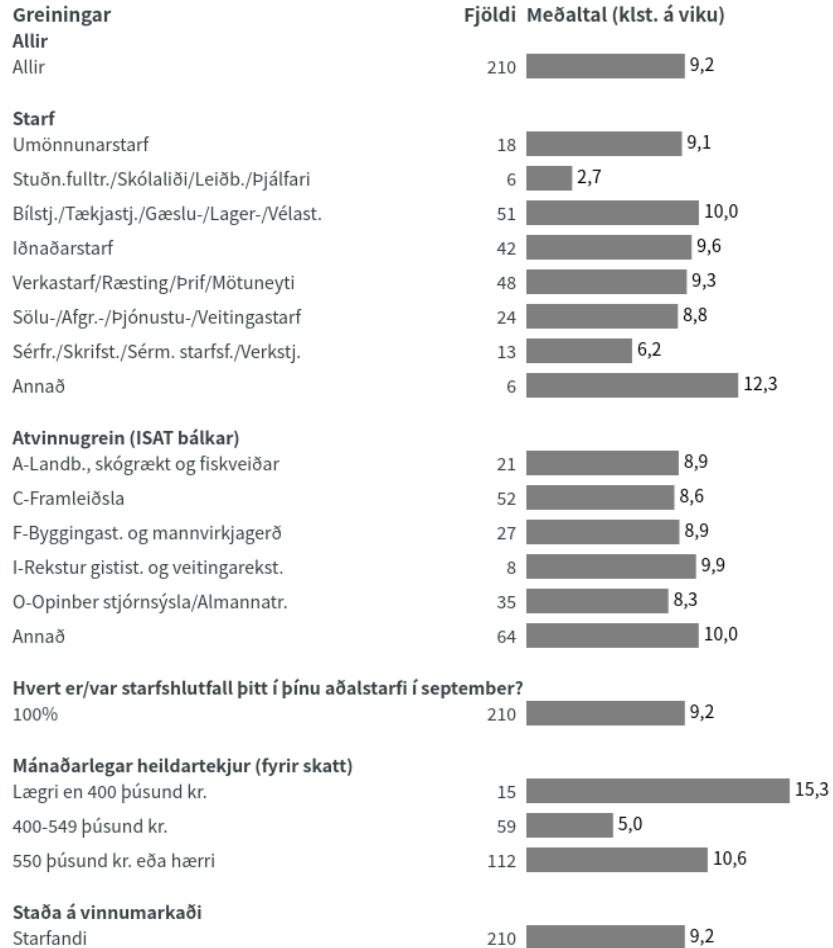
	Fjöldi	%	+/-
5 klst. eða færri	99	47,1	6,8
6-9 klst.	27	12,9	4,5
10-19 klst.	54	25,7	5,9
20 klst. eða fleiri	30	14,3	4,7
Fjöldi svara	210		
Tóku afstöðu	210	34,8	
Vann ekki yfirvinnu	95	15,7	
Ekki í fullu starfi	263	43,5	
Tóku ekki afstöðu	36	6,0	
Fjöldi aðspurðra	604	100,0	
Spurðir	604	90,8	
Ekki spurðir	61	9,2	
Fjöldi svarenda	665	100,0	

■ Meðaltal (klst. á viku)



Niðurstöður eru ekki birtar ef n<6

# Hversu marga yfirvinnutíma vannst þú í þínu aðalstarfi að meðaltali á viku í september? - Þeir sem eru í fullu starfi



Niðurstöður eru ekki birtar ef n<6

# Hversu marga yfirvinnutíma vannst þú í þínu aðalstarfi að meðaltali á viku í september? - Þeir sem eru í fullu starfi



Greiningar	Fjöldi	Meðaltal (klst. á viku)
<b>Allir</b>	210	9,2
<b>Kyn</b>		
Karlar	146	9,3
Konur	64	9,0
<b>Aldur</b>		
18-24 ára	31	9,6
25-34 ára	55	8,6
35-44 ára	43	9,1
45-54 ára	43	11,2
55 ára eða eldri	38	7,7
<b>Búseta</b>		
Akureyri	167	9,3
Dalvík	23	10,3
Ólafsfjörður/Siglufjörður	13	8,8
Aðrir bæir/sveitarfélög	7	5,1
<b>Menntun</b>		
Grunnskólapróf eða minna	68	8,8
Lokið viðbót við grunnskólapróf	47	9,1
Lokið framhaldsskólaprófi	37	7,8
Lokið viðb. v. framh.sk./hásk.pr.	57	10,6

Niðurstöður eru ekki birtar ef n<6

# Hver voru heildarlaun þín fyrir skatta í þínu aðalstarfi fyrir september (laun greidd í byrjun október)? Heildarlaun eru allar greiðslur, grunnlaun/dagvinnulaun, yfirvinna, vaktaálag, bónus, fatastyrkur og aðrar greiðslur.

## Nýjasta mæling

	Fjöldi	%	+/-
Lægri en 400 þúsund kr.	34	9,9	3,2
400-499 þúsund kr.	89	26,0	4,7
500-599 þúsund kr.	95	27,8	4,7
600-699 þúsund kr.	55	16,1	3,9
700 þúsund kr. eða hærr	69	20,2	4,3
Fjöldi svara	342		
Tóku afstöðu	342	56,6	
Í lægra en 70% starfshlutfalli	103	17,1	
Tóku ekki afstöðu	159	26,3	
Fjöldi aðspurðra	604	100,0	
Spurðir	604	90,8	
EKKI spurðir	61	9,2	
Fjöldi svarenda	665	100,0	

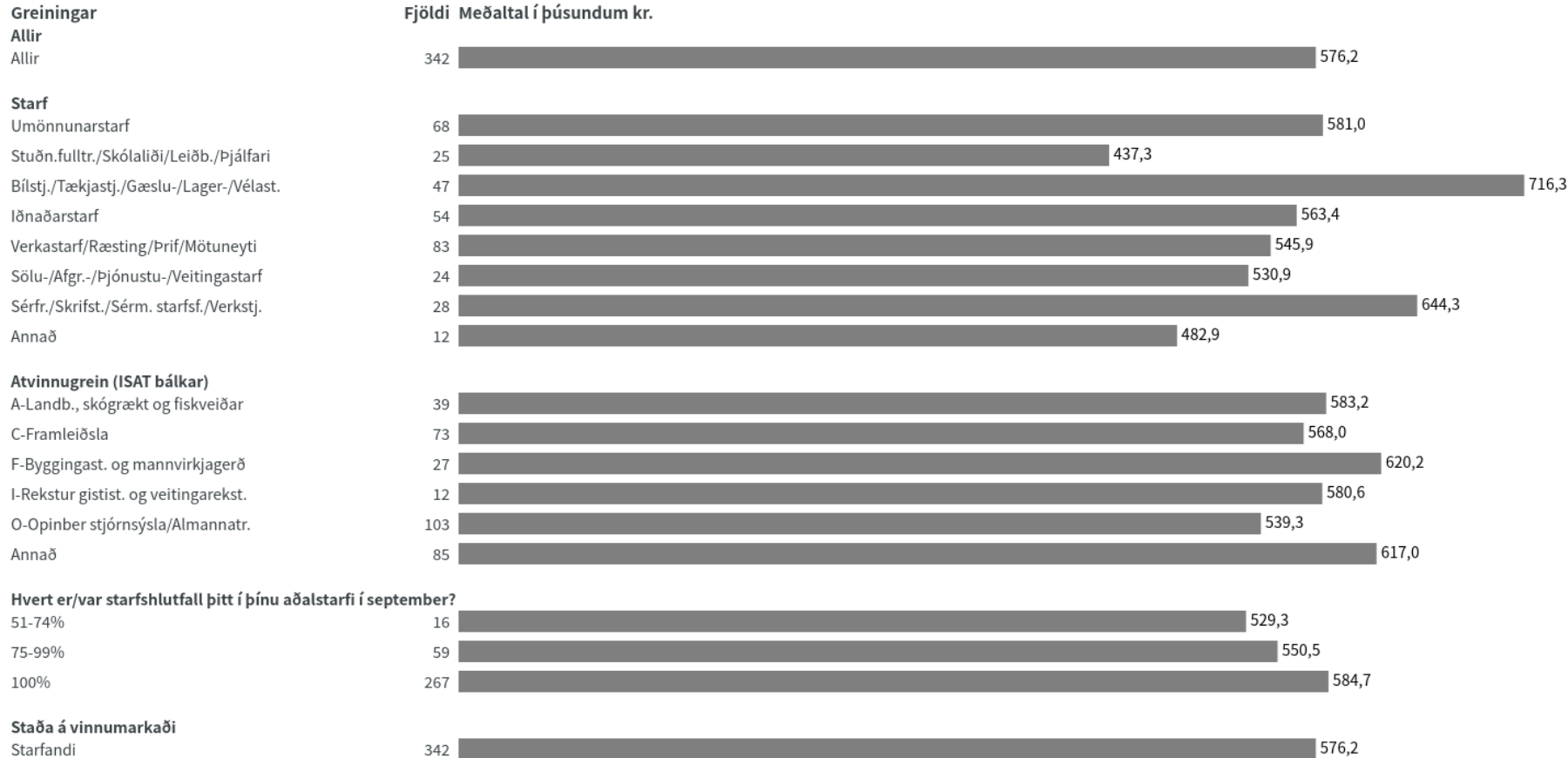
Niðurstöður eru ekki birtar ef n<6

■ Meðaltal í þúsundum kr.



# Hver voru heildarlaun þín fyrir skatta í þínu aðalstarfi fyrir september (laun greidd í byrjun október)?

## Heildarlaun eru allar greiðslur, grunnlaun/dagvinnulaun, yfirvinna, vaktaálag, bónus, fatastyrkur og aðrar greiðslur.



Niðurstöður eru ekki birtar ef n<6



# Hver voru heildarlaun þín fyrir skatta í þínu aðalstarfi fyrir september (laun greidd í byrjun október)?

## Heildarlaun eru allar greiðslur, grunnlaun/dagvinnulaun, yfirvinna, vaktaálag, bónus, fatastyrkur og aðrar greiðslur.



Niðurstöður eru ekki birtar ef n<6

Hver voru dagvinnulaun/grunnlaun þín fyrir september (laun greidd í byrjun október) í þínu aðalstarfi? Hér er átt við grunnlaun eða dagvinnulaun fyrir skatta. Ekki er átt við greiðslur fyrir yfirvinnu, álag, bónusa eða önnur hlunnindi.

#### Nýjasta mæling

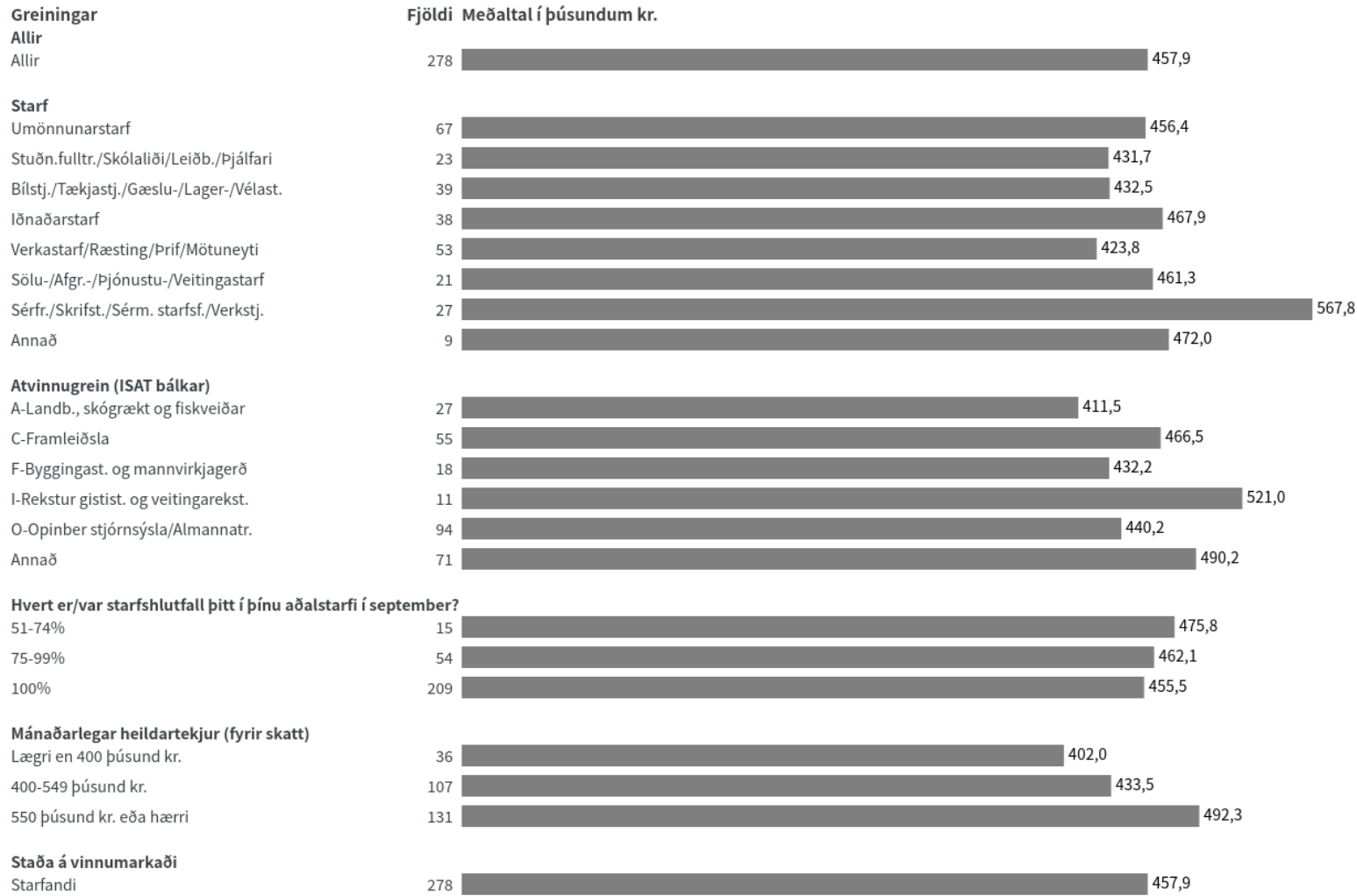
	Fjöldi	% +/-
Lægra en 400 þúsund kr.	73	26,3 5,2
400-499 þúsund kr.	134	48,2 5,9
500-599 þúsund kr.	39	14,0 4,1
600 þúsund kr. eða hærra	32	11,5 3,8
Fjöldi svara	278	
Tóku afstöðu	278	46,0
Í lægra en 70% starfshlutfalli	103	17,1
Tóku ekki afstöðu	223	36,9
Fjöldi aðspurðra	604	100,0
Spurðir	604	90,8
Ekki spurðir	61	9,2
Fjöldi svarenda	665	100,0

■ Meðaltal í þúsundum kr.



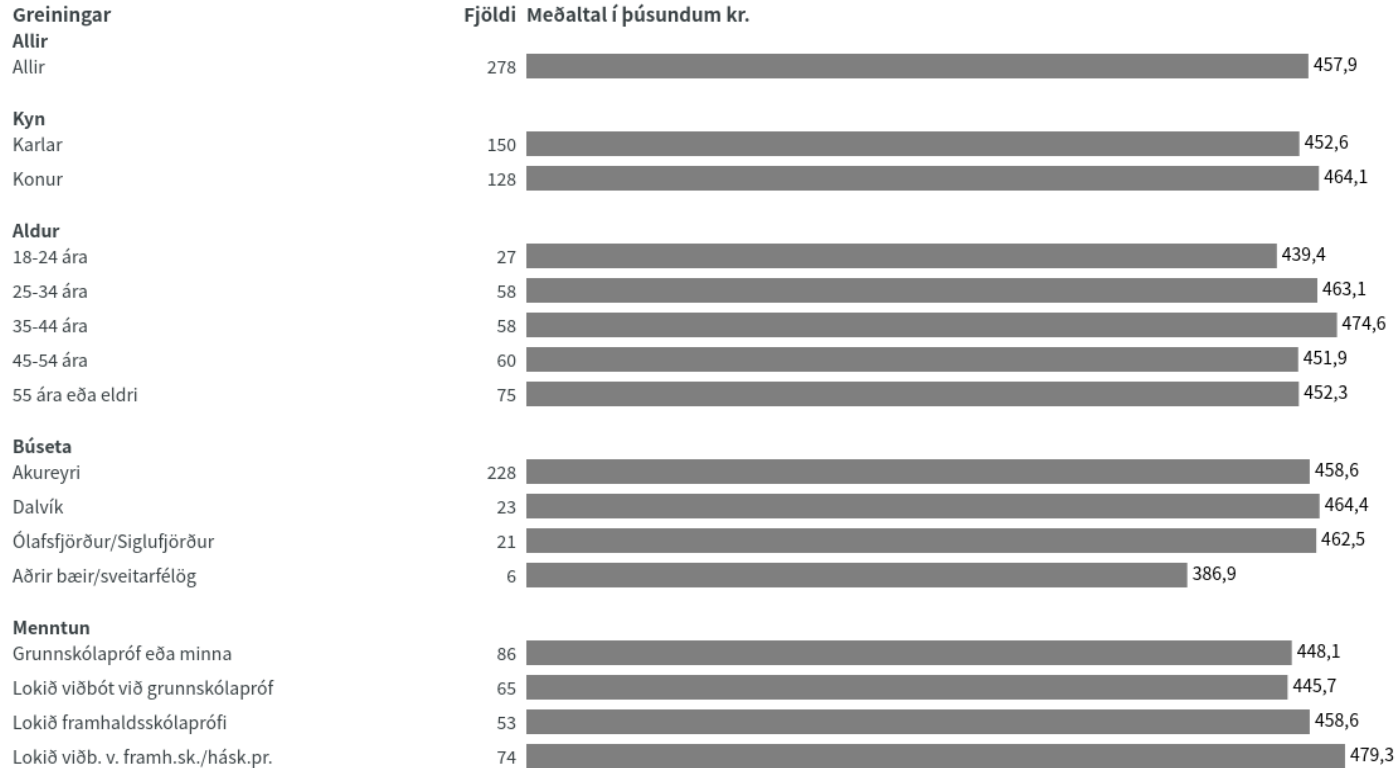
Niðurstöður eru ekki birtar ef n<6

# Hver voru dagvinnulaun/grunnlaun þín fyrir september (laun greidd í byrjun október) í þínu aðalstarfi? Hér er átt við grunnlaun eða dagvinnulaun fyrir skatta. Ekki er átt við greiðslur fyrir yfirvinnu, álag, bónusa eða önnur hlunnindi.



Niðurstöður eru ekki birtar ef n<6

Hver voru dagvinnulaun/grunnlaun þín fyrir september (laun greidd í byrjun október) í þínu aðalstarfi? Hér er átt við grunnlaun eða dagvinnulaun fyrir skatta. Ekki er átt við greiðslur fyrir yfirvinnu, álag, bónusa eða önnur hlunnindi.



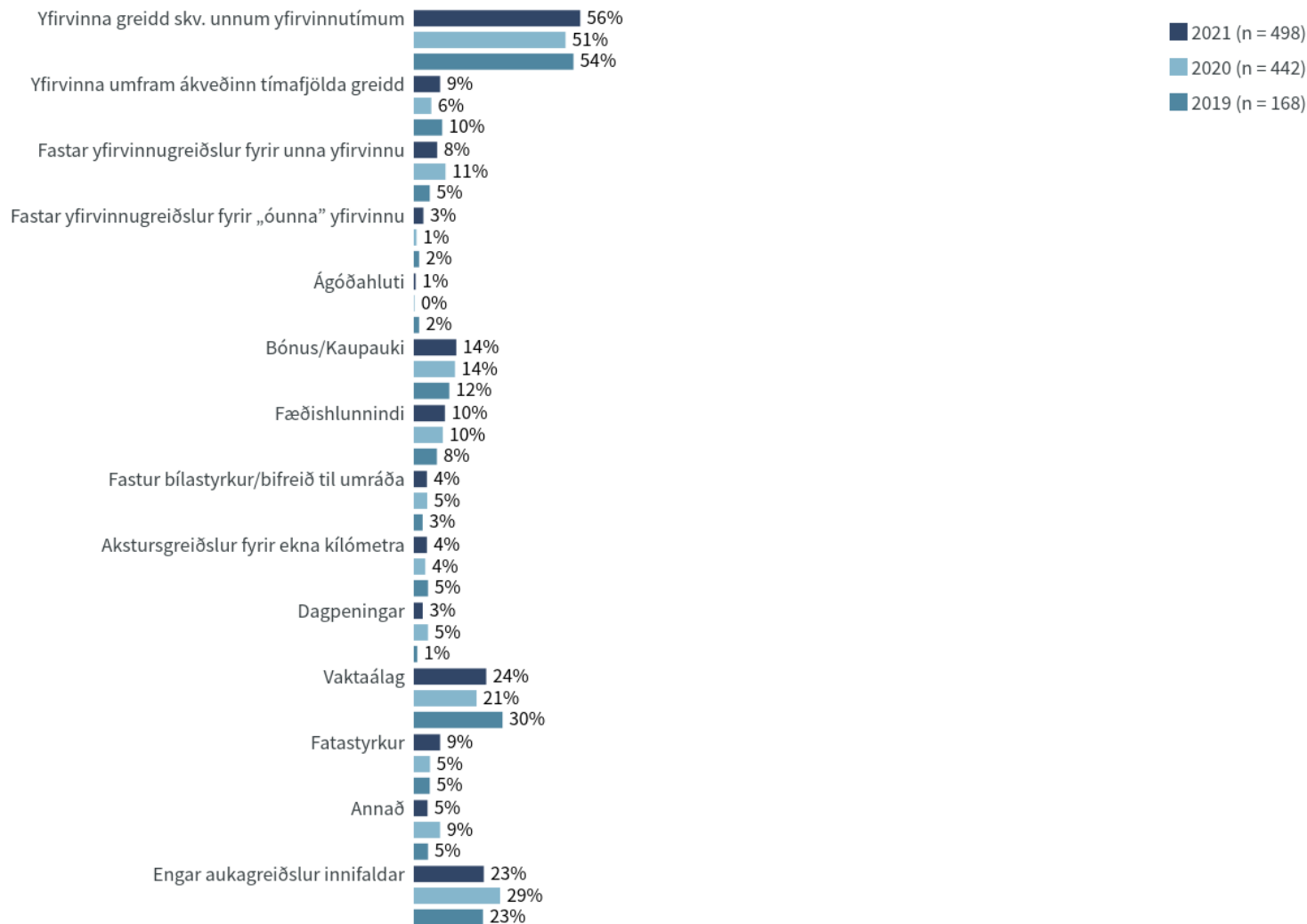
Niðurstöður eru ekki birtar ef n<6

# Hvað er innifalið í heildarlaunum þínum?



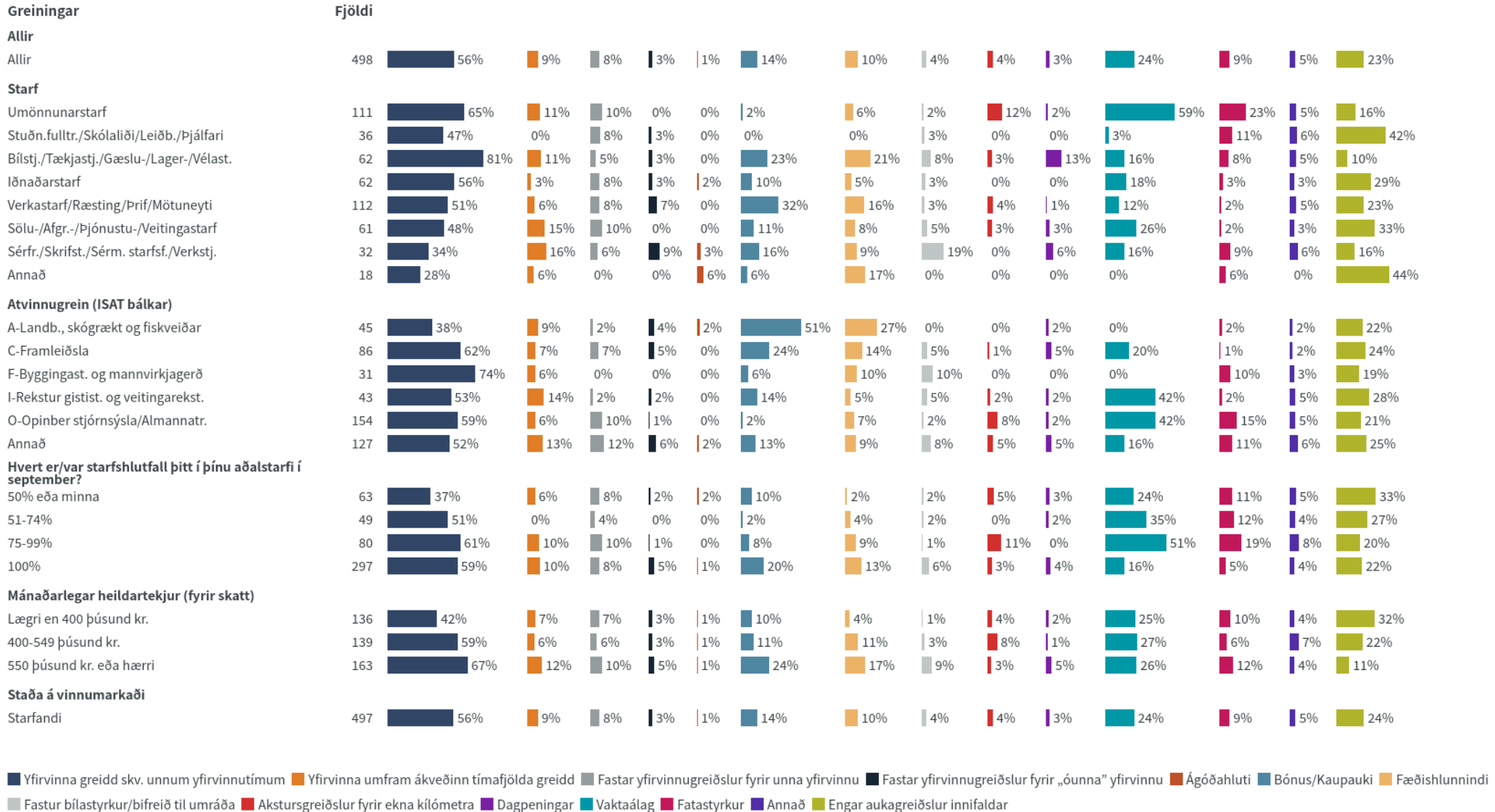
## Nýjasta mæling

	Fjöldi	%	+/-
Yfirvinna greidd skv. unnum yfirvinnutímum	278	55,8	4,4
Vaktaálag	121	24,3	3,8
Bónus/Kaupauki	71	14,3	3,1
Fæðishlunnindi	52	10,4	2,7
Yfirvinna umfram ákveðinn tímafjölda greidd	44	8,8	2,5
Fatastyrkur	44	8,8	2,5
Fastar yfirvinnugreiðslur fyrir unna yfirvinnu	39	7,8	2,4
Fastur bílastyrkur/bifreið til umráða	22	4,4	1,8
Akstursgreiðslur fyrir ekna kílómetra	22	4,4	1,8
Fastar yfirvinnugreiðslur fyrir „óunna“ yfirvinnu	16	3,2	1,5
Dagpeningar	15	3,0	1,5
Ágóðahluti	3	0,6	0,7
Annað	23	4,6	1,8
Engar aukagreiðslur innifaldar	117	23,5	3,7
Fjöldi svara	867		
Tóku afstöðu	498	82,5	
Tóku ekki afstöðu	106	17,5	
Fjöldi aðspurðra	604	100,0	
Spurðir	604	90,8	
Ekki spurðir	61	9,2	
Fjöldi svarenda	665	100,0	



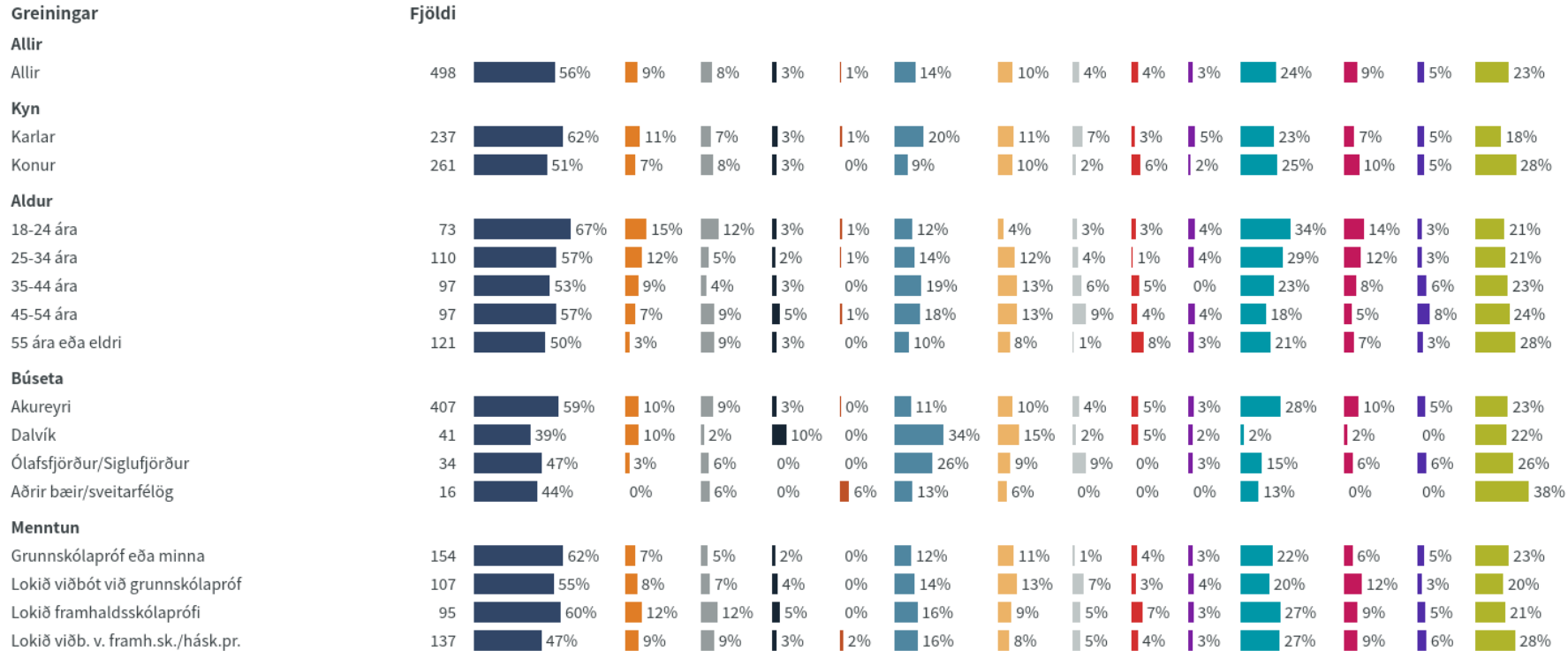
Niðurstöður eru ekki birtar ef n<6

# Hvað er innifalið í heildarlaunum þínum?



Niðurstöður eru ekki birtar ef n<6

# Hvað er innifalið í heildarlaunum þínum?



■ Yfirvinna greidd skv. unnum yfirvinnutímum 
 ■ Yfirvinna umfram ákveðinn tímafjölda greidd 
 ■ Fastar yfirvinnugreiðslur fyrir unna yfirvinnu 
 ■ Fastar yfirvinnugreiðslur fyrir „óunna“ yfirvinnu 
 ■ Ágóðahluti 
 ■ Bónus/Kaupauki 
 ■ Fæðishlunnindi 
 ■ Fastur bílastyrkur/bifreið til umráða 
 ■ Akstursgreiðslur fyrir ekna kílómetra 
 ■ Dagpeningar 
 ■ Vaktaálag 
 ■ Fatastyrkur 
 ■ Annað 
 ■ Engar aukagreiðslur innifaldar

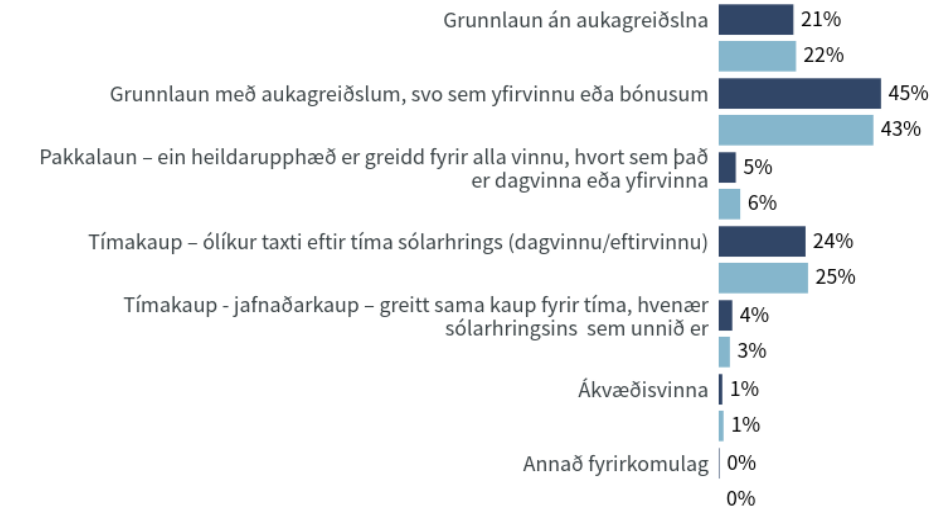
Niðurstöður eru ekki birtar ef n<6

# Hvert er fyrirkomulag launagreiðslna hjá þér?



## Nýjasta mæling

	Fjöldi	%	+/-
Grunnlaun með aukagreiðslum, svo sem yfirvinnu eða bónusum	228	45,2	4,3
Tímakaup – ólíkur taxti eftir tíma sólarhrings (dagvinnu/eftirvinnu)	122	24,2	3,7
Grunnlaun án aukagreiðslna	105	20,8	3,5
Pakkalaun – ein heildarupphæð er greidd fyrir alla vinnu, hvort sem það er dagvinna eða yfirvinna	24	4,8	1,9
Tímakaup - jafnaðarkaup – greitt sama kaup fyrir tíma, hvenær sólarhringsins sem unnið er	19	3,8	1,7
Ákvæðisvinna	5	1,0	0,9
Annað fyrirkomulag	1	0,2	0,4
Fjöldi svara	504		
Tóku afstöðu	504	83,4	
Tóku ekki afstöðu	100	16,6	
Fjöldi aðspurðra	604	100,0	
Spurðir	604	90,8	
Ekki spurðir	61	9,2	
Fjöldi svarenda	665	100,0	

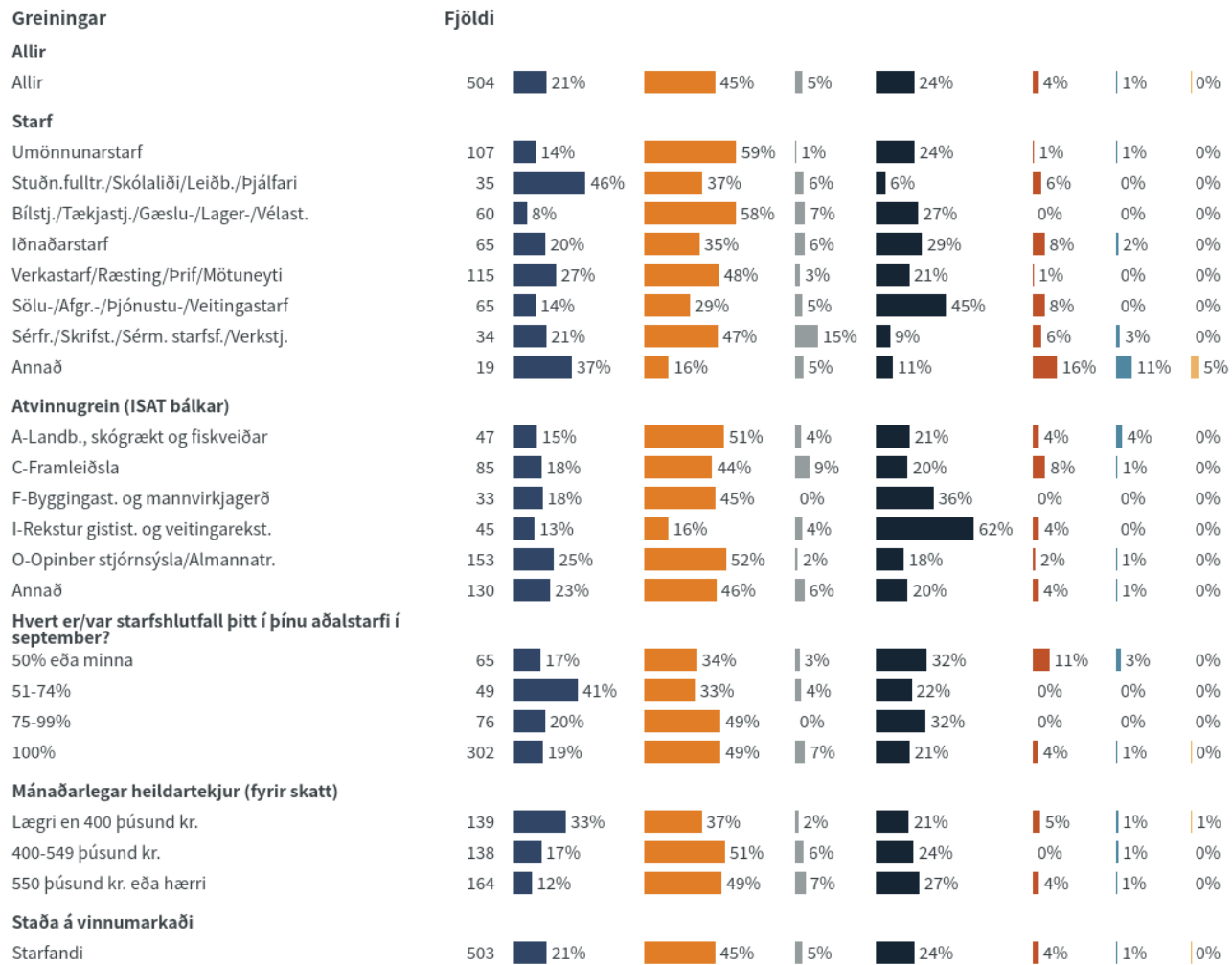


■ 2021 (n = 504) ■ 2020 (n = 450)

Niðurstöður eru ekki birtar ef n<6



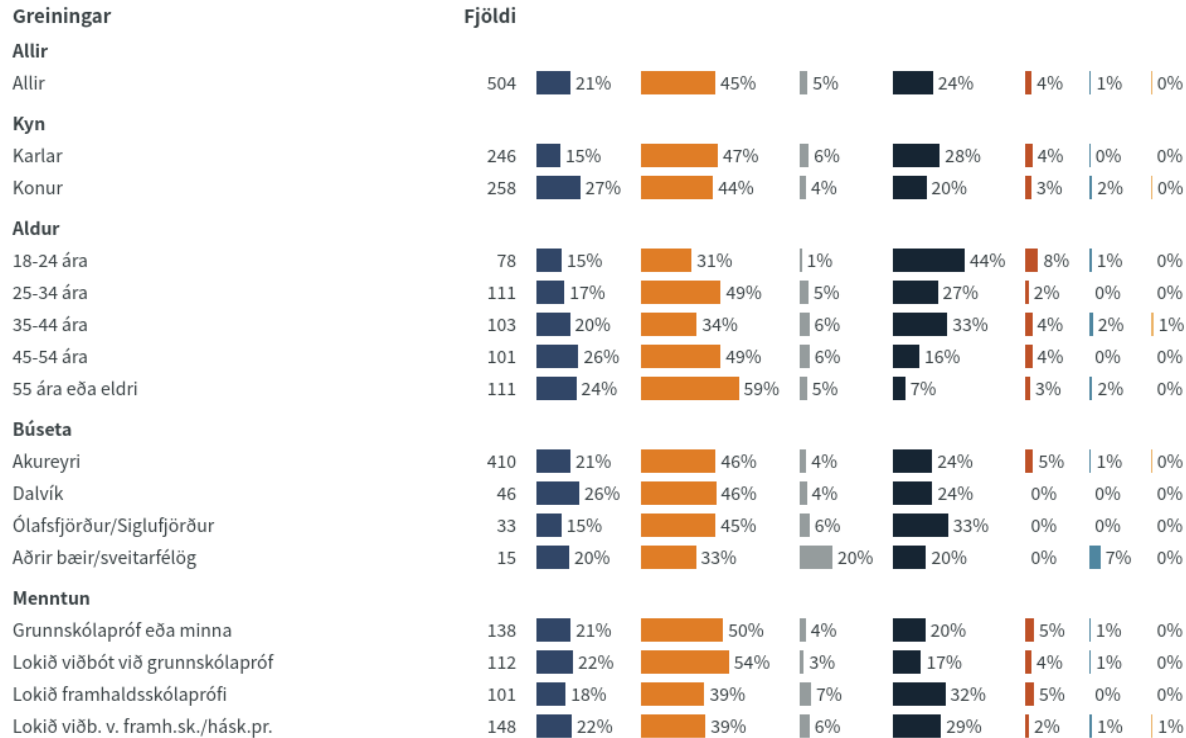
# Hvert er fyrirkomulag launagreiðslna hjá þér?



■ Grunnlaun án aukagreiðslna ■ Grunnlaun með aukagreiðslum, svo sem yfirvinnu eða bónusum ■ Pakkalaun – ein heildarupphæð er greidd fyrir alla vinnu, hvort sem það er dagvinna eða yfirvinna ■ Tímakaup – ólíkur taxti eftir tíma sólarhrings (dagvinnu/eftirvinnu) ■ Tímakaup - jafnaðarkaup – greitt sama kaup fyrir tíma, hvenær sólarhringsins sem unnið er ■ Ákvæðisvinna ■ Annað fyrirkomulag

Niðurstöður eru ekki birtar ef n<6

# Hvert er fyrirkomulag launagreiðslna hjá þér?



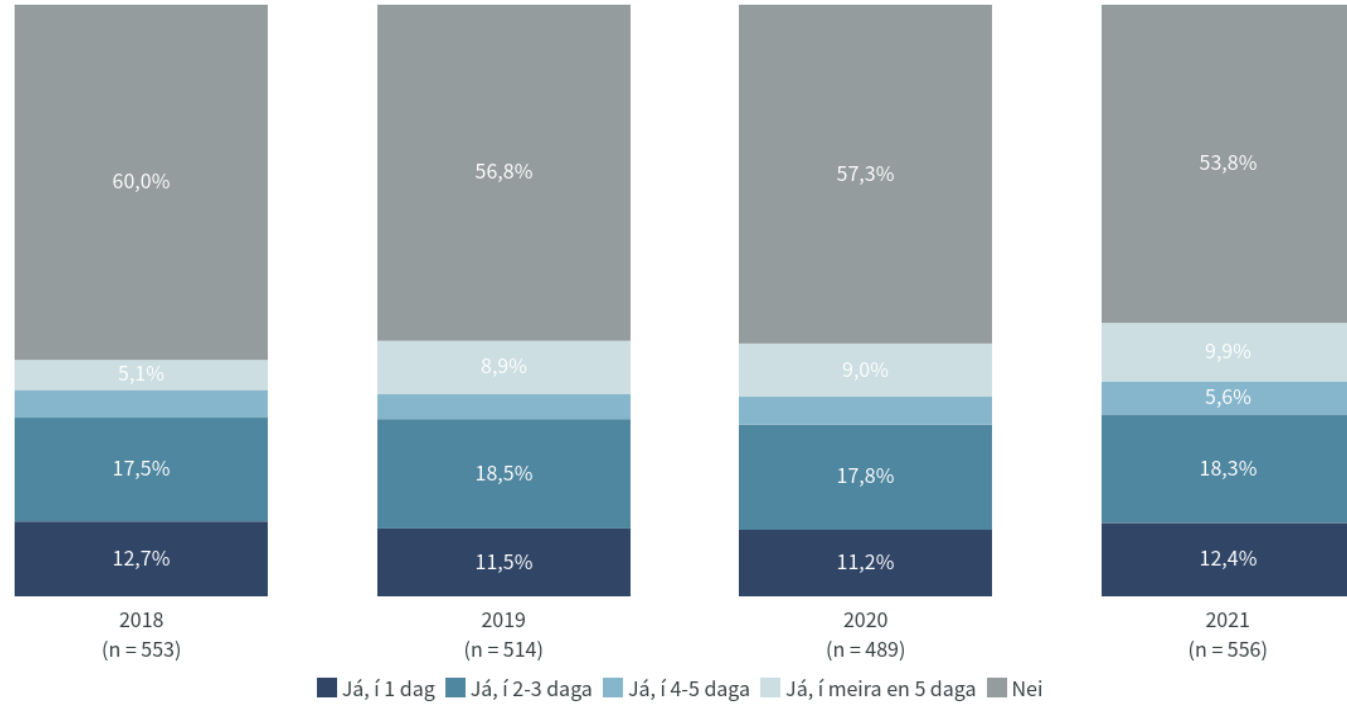
■ Grunnlaun án aukagreiðslna ■ Grunnlaun með aukagreiðslum, svo sem yfirvinnu eða bónusum ■ Pakkalaun – ein heildarupphæð er greidd fyrir alla vinnu, hvort sem það er dagvinna eða yfirvinna ■ Tímakaup – ólíkur taxti eftir tíma sólarhrings (dagvinnu/eftirvinnu) ■ Tímakaup - jafnaðarkaup – greitt sama kaup fyrir tíma, hvenær sólarhringsins sem unnið er ■ Ákvæðisvinna ■ Annað fyrirkomulag

Niðurstöður eru ekki birtar ef n<6

# Varst þú frá vinnu einn dag eða meira vegna eigin veikinda/vinnuslyss á síðustu 3 mánuðum?

## Nýjasta mæling

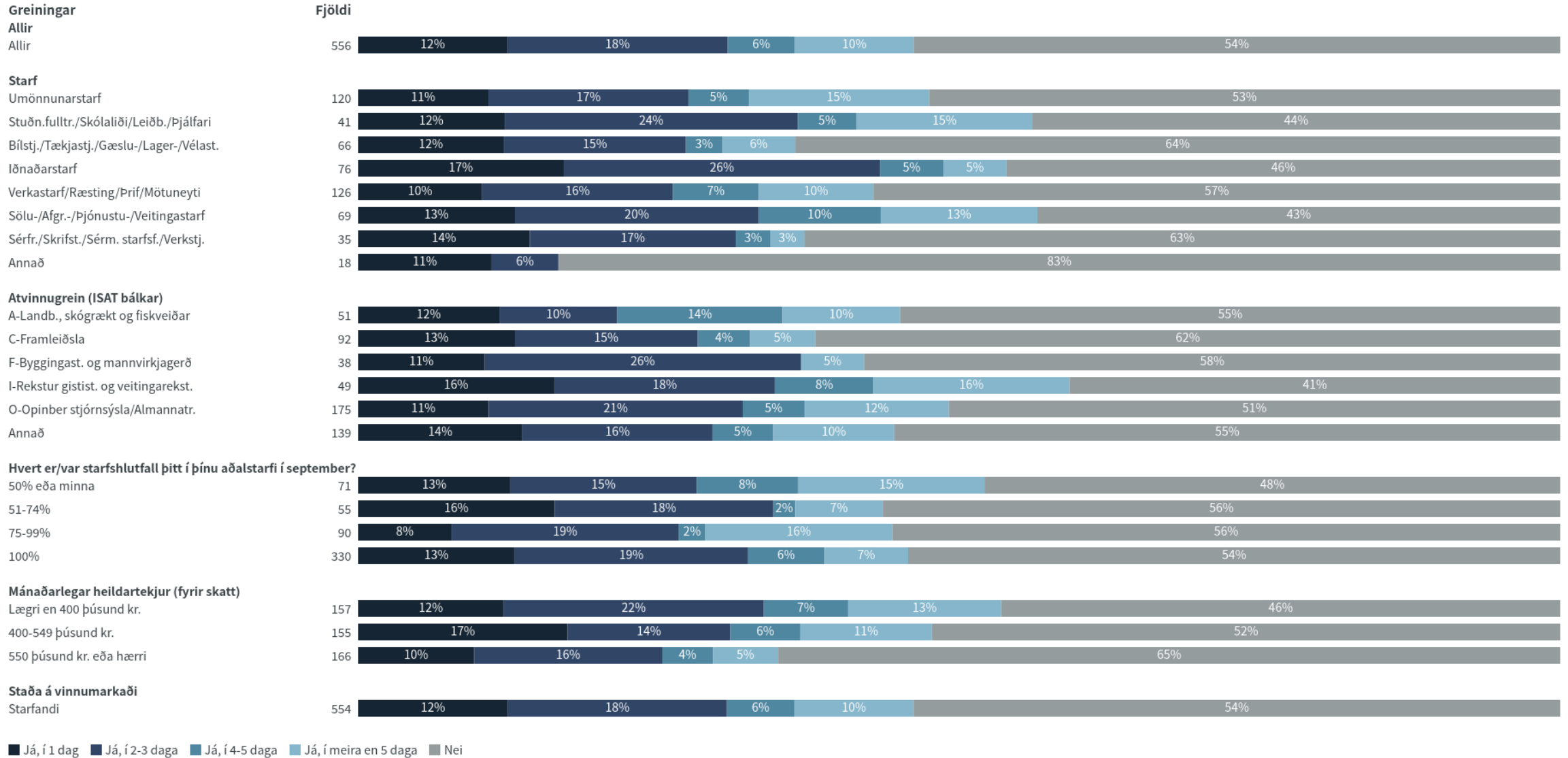
	Fjöldi	%	+/-
Já, í 1 dag	69	12,4	2,7
Já, í 2-3 daga	102	18,3	3,2
Já, í 4-5 daga	31	5,6	1,9
Já, í meira en 5 daga	55	9,9	2,5
Nei	299	53,8	4,1
Fjöldi svara	556		
Tóku afstöðu	556	92,1	
Tóku ekki afstöðu	48	7,9	
Fjöldi aðspurðra	604	100,0	
Spurðir	604	90,8	
Ekki spurðir	61	9,2	
Fjöldi svarenda	665	100,0	



Tímabil: Year

Niðurstöður eru ekki birtar ef n<6

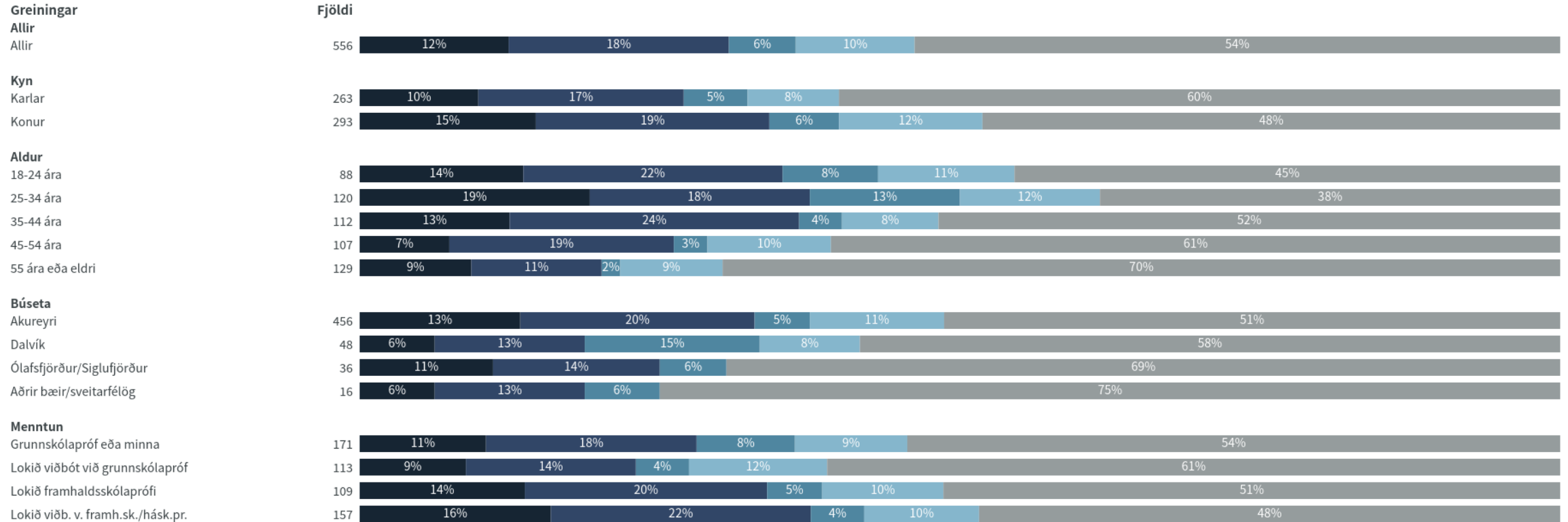
# Varst þú frá vinnu einn dag eða meira vegna eigin veikinda/vinnuslyss á síðustu 3 mánuðum?



■ Já, í 1 dag ■ Já, í 2-3 daga ■ Já, í 4-5 daga ■ Já, í meira en 5 daga ■ Nei

Niðurstöður eru ekki birtar ef n<6

# Varst þú frá vinnu einn dag eða meira vegna eigin veikinda/vinnuslyss á síðustu 3 mánuðum?



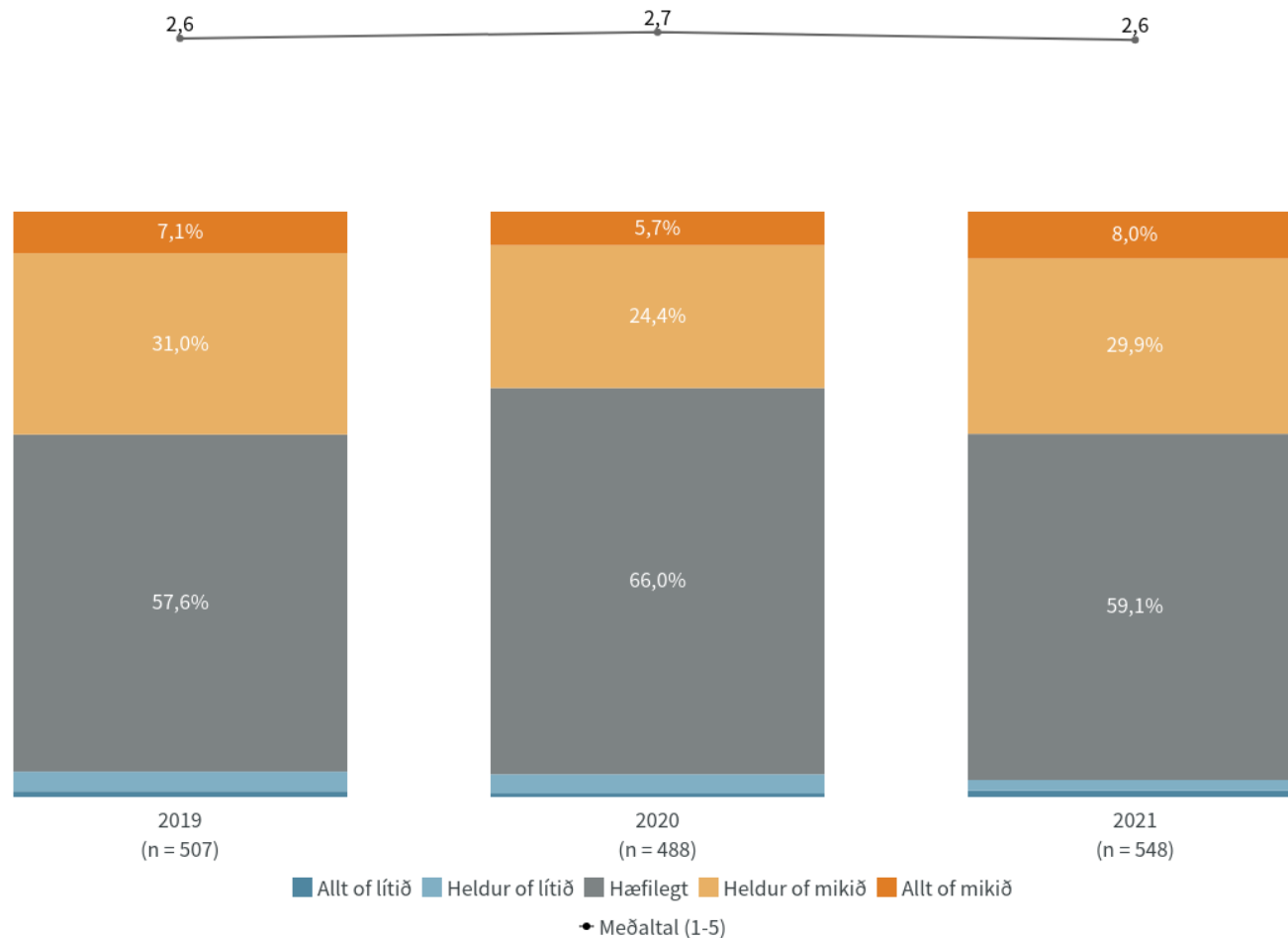
■ Já, í 1 dag ■ Já, í 2-3 daga ■ Já, í 4-5 daga ■ Já, í meira en 5 daga ■ Nei

Niðurstöður eru ekki birtar ef n<6

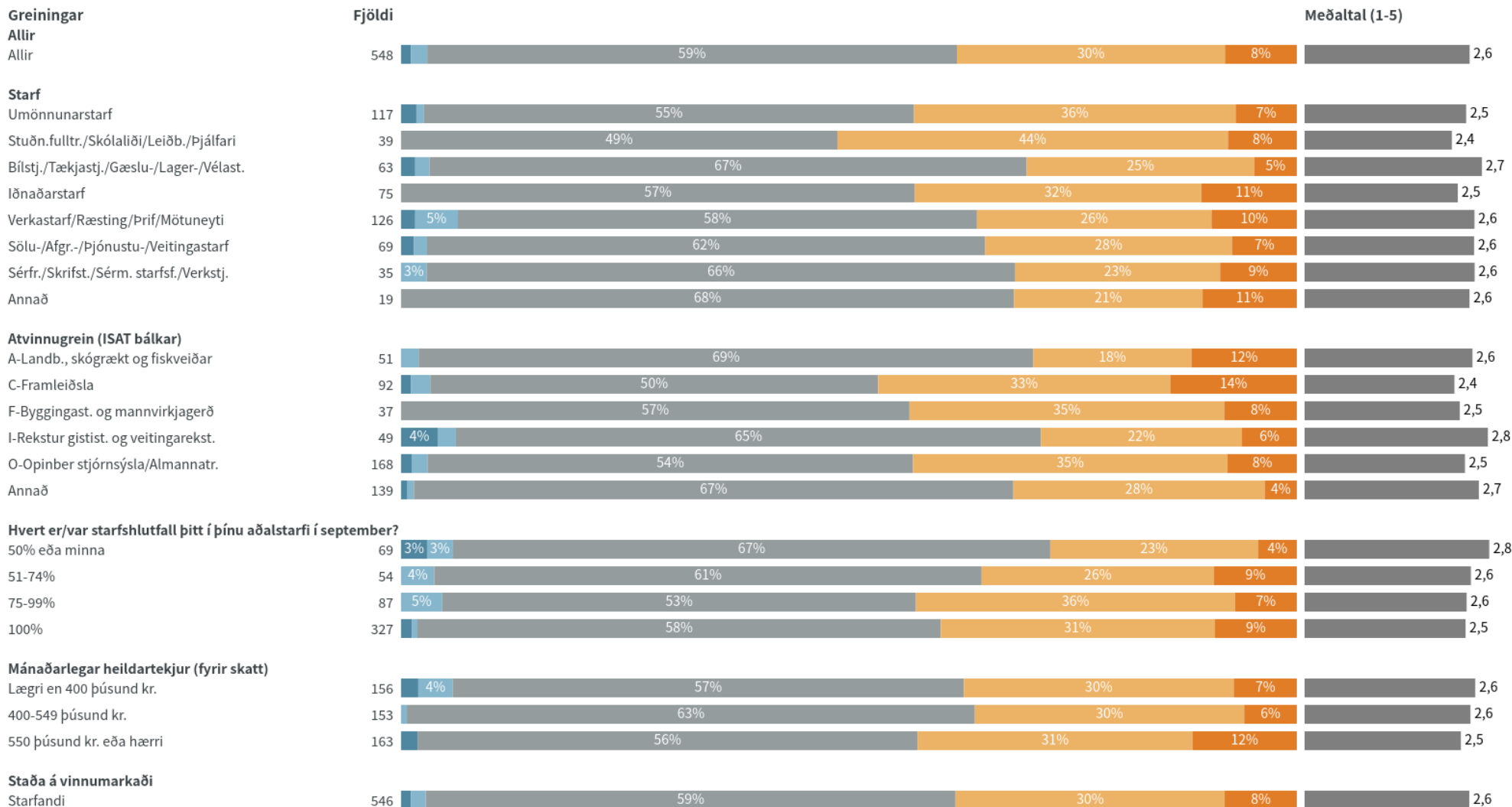
# Er vinnuálag þitt of mikið, hæfilegt eða of lítið?

## Nýjasta mæling

	Fjöldi	%	+/-
Allt of lítið (5)	6	1,1	0,9
Heldur of lítið (4)	10	1,8	1,1
Hæfilegt (3)	324	59,1	4,1
Heldur of mikið (2)	164	29,9	3,8
Allt of mikið (1)	44	8,0	2,3
Fjöldi svara	548		
Tóku afstöðu	548	90,7	
Tóku ekki afstöðu	56	9,3	
Fjöldi aðspurðra	604	100,0	
Spurðir	604	90,8	
Ekki spurðir	61	9,2	
Fjöldi svarenda	665	100,0	
Meðaltal	2,6		
Vikmörk ±	0,1		
Staðalfrávik	0,7		



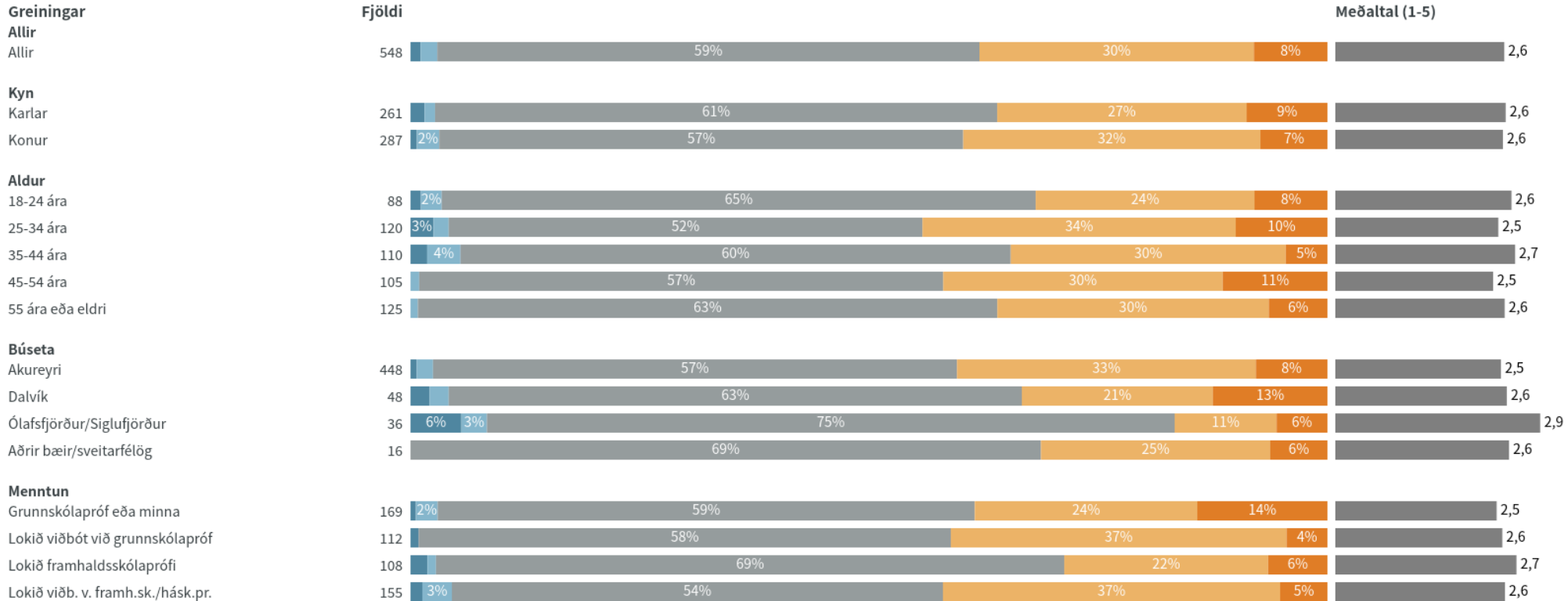
# Er vinnuálag þitt of mikið, hæfilegt eða of lítið?



■ Allt of lítið ■ Heldur of lítið ■ Hæfilegt ■ Heldur of mikið ■ Allt of mikið

Niðurstöður eru ekki birtar ef n<6

# Er vinnuálag þitt of mikið, hæfilegt eða of lítið?



■ Allt of lítið ■ Heldur of lítið ■ Hæfilegt ■ Heldur of mikið ■ Allt of mikið

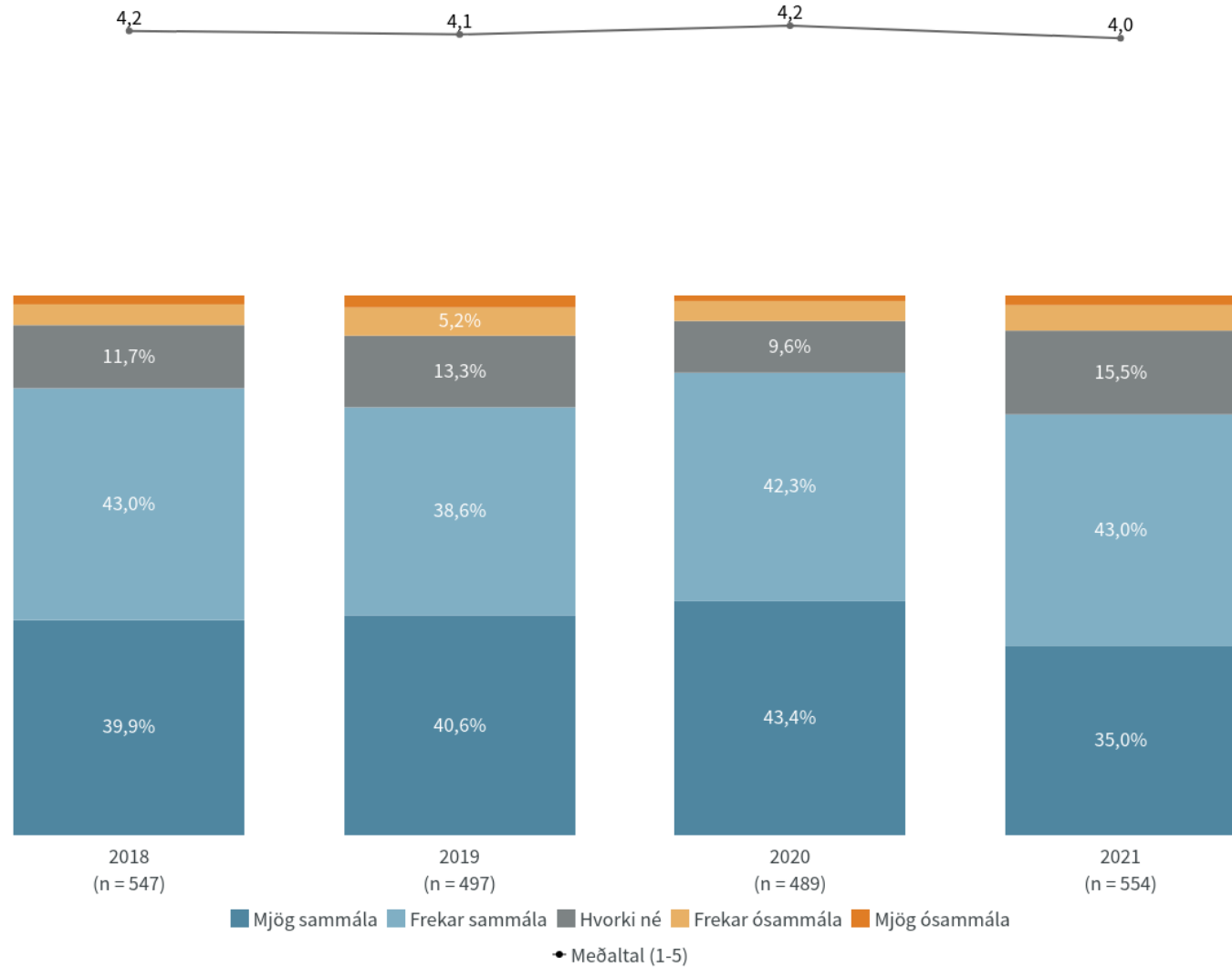
Niðurstöður eru ekki birtar ef n<6



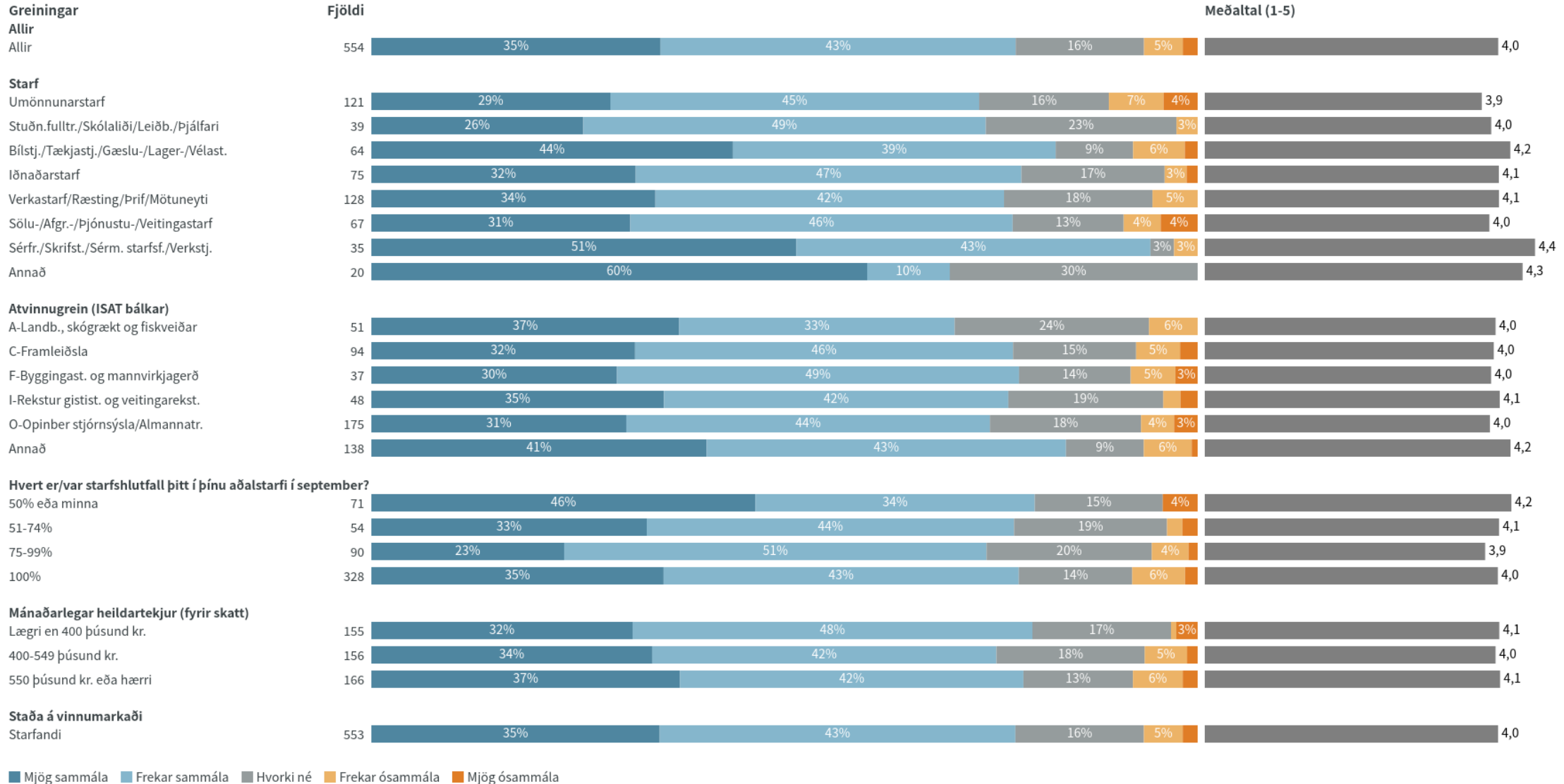
# Hversu sammála eða ósammála ertu eftirfarandi fullyrðingu? Öryggi mitt er tryggt í vinnunni.

## Nýjasta mæling

	Fjöldi	%	+/-
Mjög sammála (5)	194	35,0	4,0
Frekar sammála (4)	238	43,0	4,1
Hvorki né (3)	86	15,5	3,0
Frekar ósammála (2)	26	4,7	1,8
Mjög ósammála (1)	10	1,8	1,1
Fjöldi svara	554		
Tóku afstöðu	554	91,7	
Tóku ekki afstöðu	50	8,3	
Fjöldi aðspurðra	604	100,0	
Spurðir	604	90,8	
Ekki spurðir	61	9,2	
Fjöldi svarenda	665	100,0	
Meðaltal	4,0		
Víkmörk ±	0,1		
Staðalfrávik	0,9		



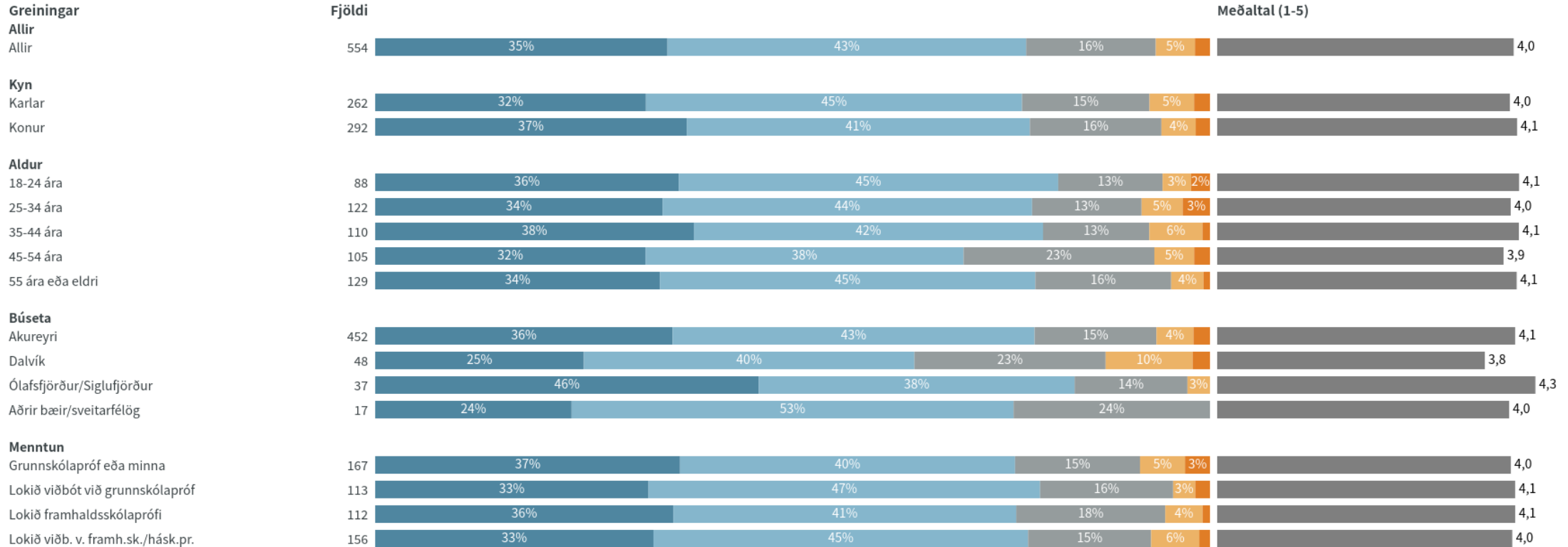
# Hversu sammála eða ósammála ertu eftirfarandi fullyrðingu? Öryggi mitt er tryggt í vinnunni.



■ Mjög sammála ■ Frekar sammála ■ Hvorki né ■ Frekar ósammála ■ Mjög ósammála

Niðurstöður eru ekki birtar ef n<6

# Hversu sammála eða ósammála ertu eftirfarandi fullyrðingu? Öryggi mitt er tryggt í vinnunni.



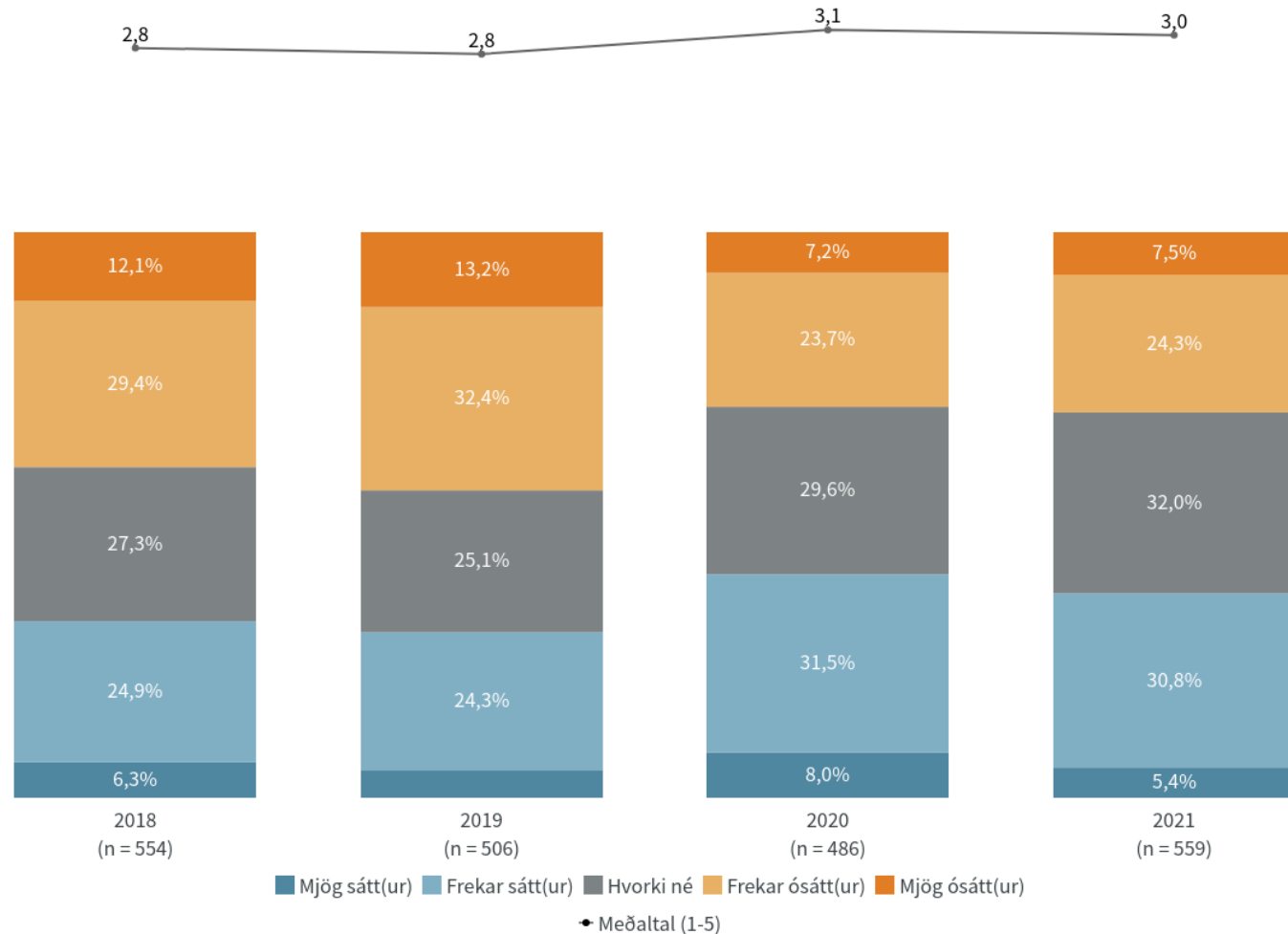
■ Mjög sammála ■ Frekar sammála ■ Hvorki né ■ Frekar ósammála ■ Mjög ósammála

Niðurstöður eru ekki birtar ef n<6

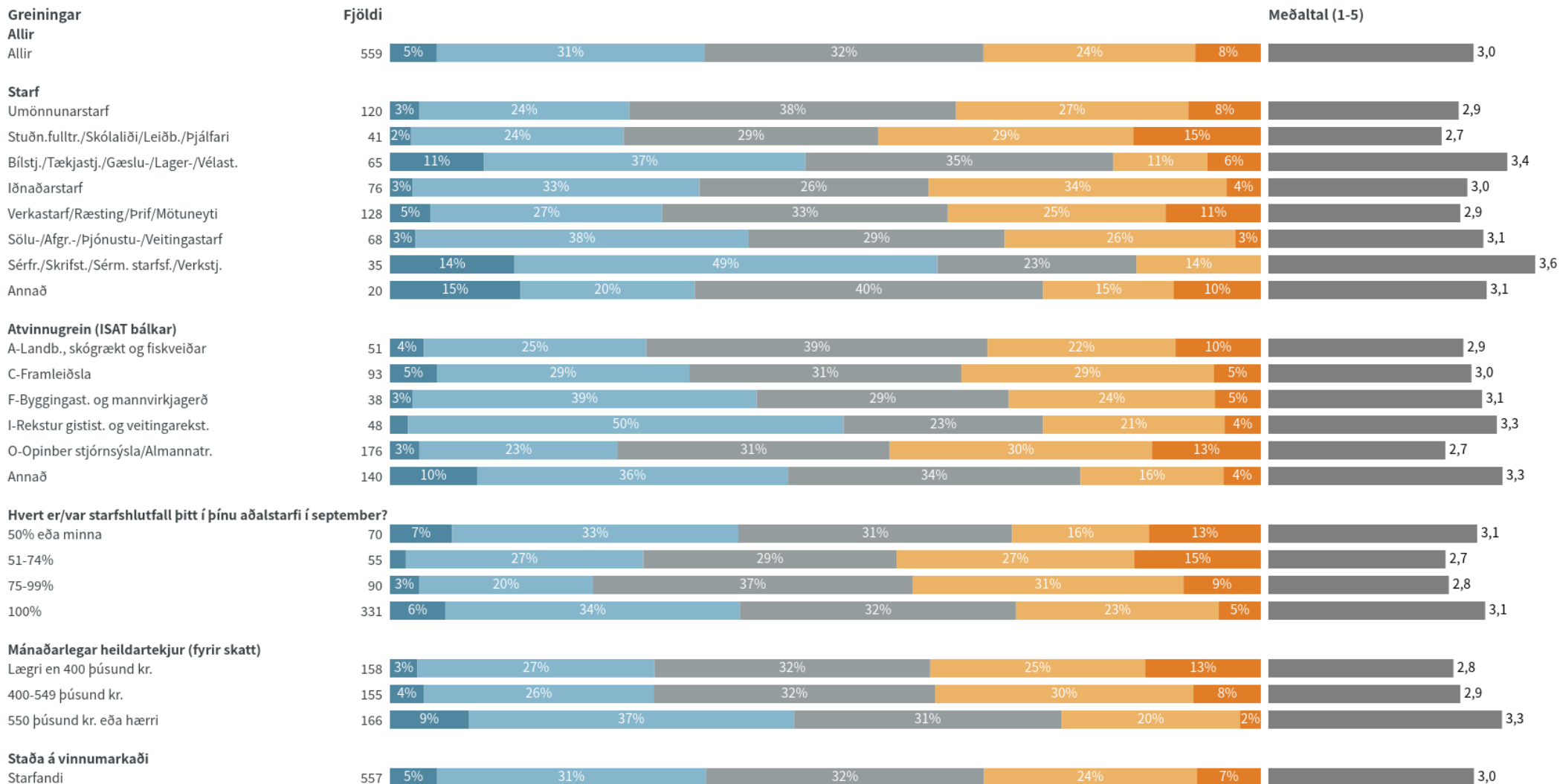
# Ert þú sátt(ur) eða ósátt(ur) við laun þín?

## Nýjasta mæling

	Fjöldi	%	+/-
Mjög sátt(ur) (5)	30	5,4	1,9
Frekar sátt(ur) (4)	172	30,8	3,8
Hvorki né (3)	179	32,0	3,9
Frekar ósátt(ur) (2)	136	24,3	3,6
Mjög ósátt(ur) (1)	42	7,5	2,2
Fjöldi svara	559		
Tóku afstöðu	559	92,5	
Tóku ekki afstöðu	45	7,5	
Fjöldi aðspurðra	604	100,0	
Spurðir	604	90,8	
Ekki spurðir	61	9,2	
Fjöldi svarenda	665	100,0	
Meðaltal	3,0		
Vikmörk ±	0,1		
Staðalfrávik	1,0		



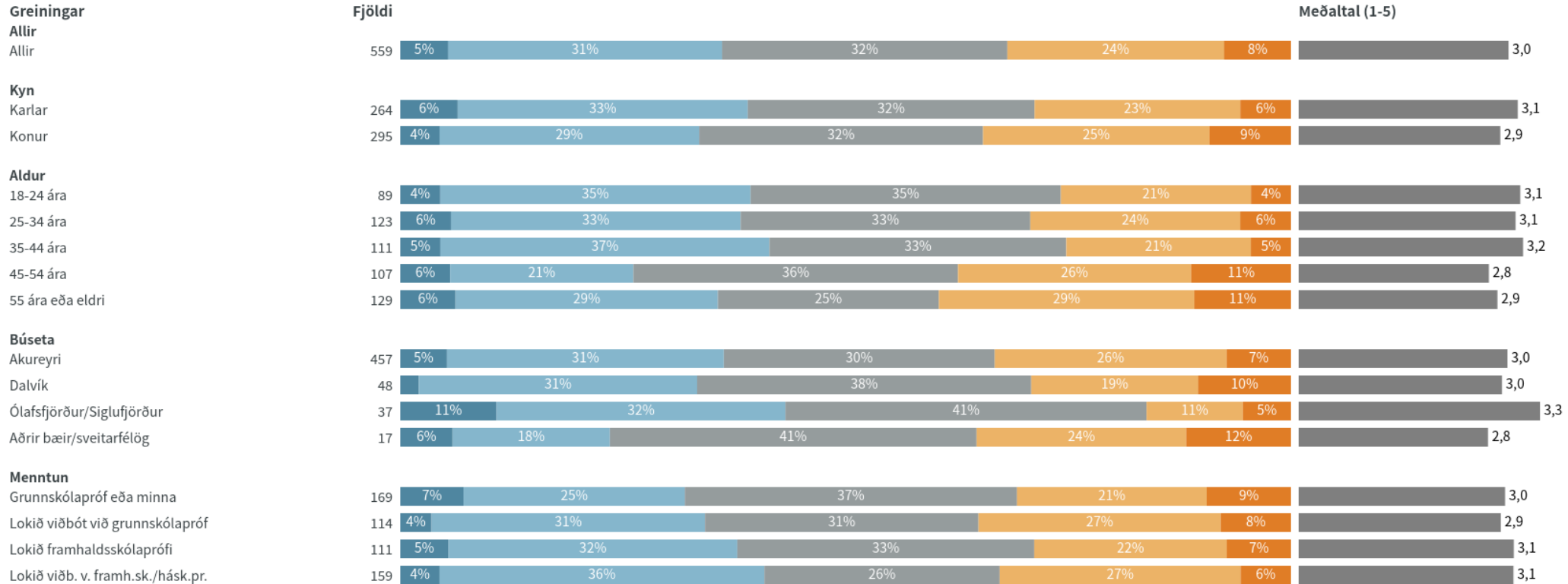
# Ert þú sátt(ur) eða ósátt(ur) við laun þín?



■ Mjög sátt(ur) ■ Frekar sátt(ur) ■ Hvorki né ■ Frekar ósátt(ur) ■ Mjög ósátt(ur)

Niðurstöður eru ekki birtar ef n<6

# Ert þú sátt(ur) eða ósátt(ur) við laun þín?



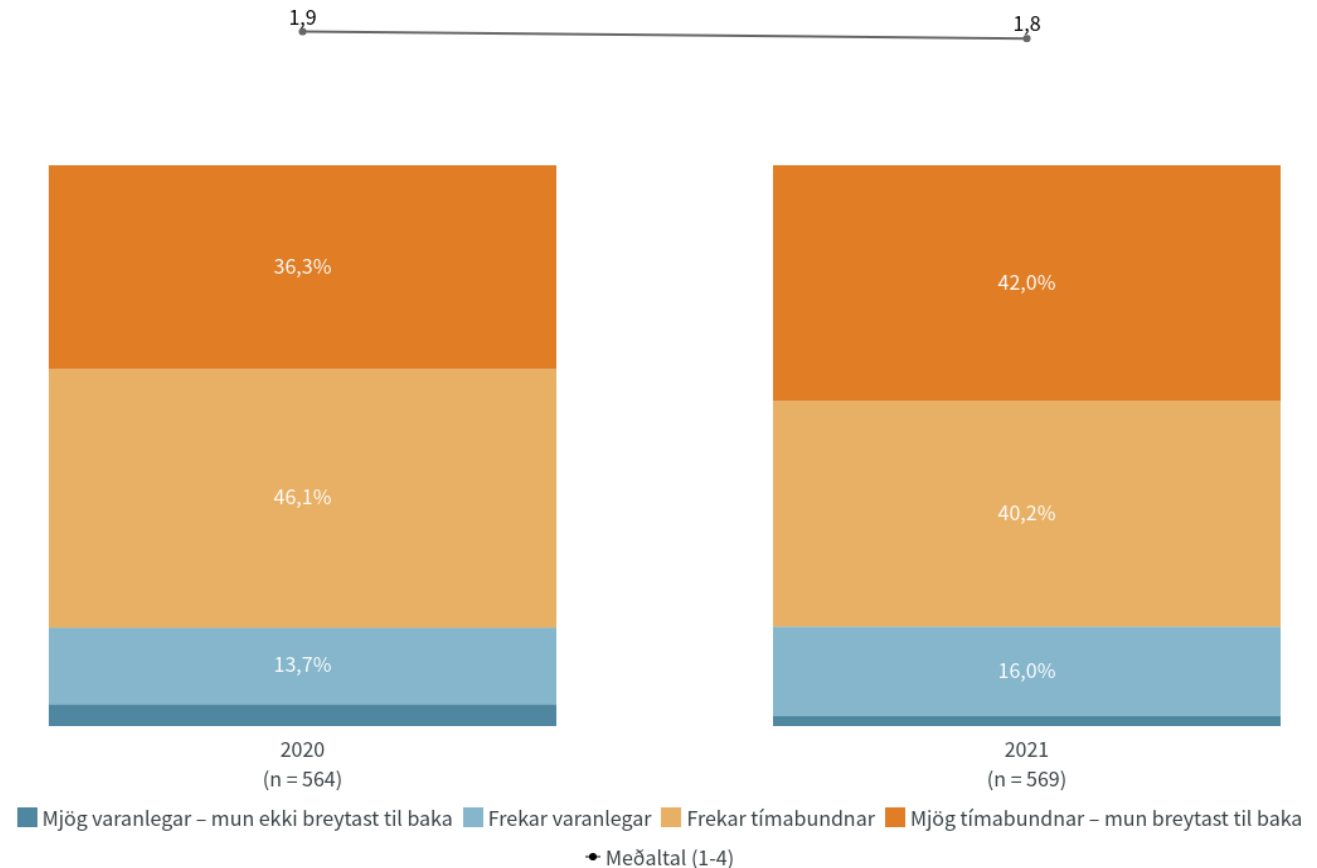
■ Mjög sátt(ur) ■ Frekar sátt(ur) ■ Hvorki né ■ Frekar ósátt(ur) ■ Mjög ósátt(ur)

Niðurstöður eru ekki birtar ef n<6

# Telur þú að neðangreindar breytingar sem komið hafa upp í kjölfar COVID-19 séu varanlegar og munu halda áfram eða tímabundnar og munu breytast til baka um leið og farsóttinni linnir? Fólki ferðast minna til útlanda

## Nýjasta mæling

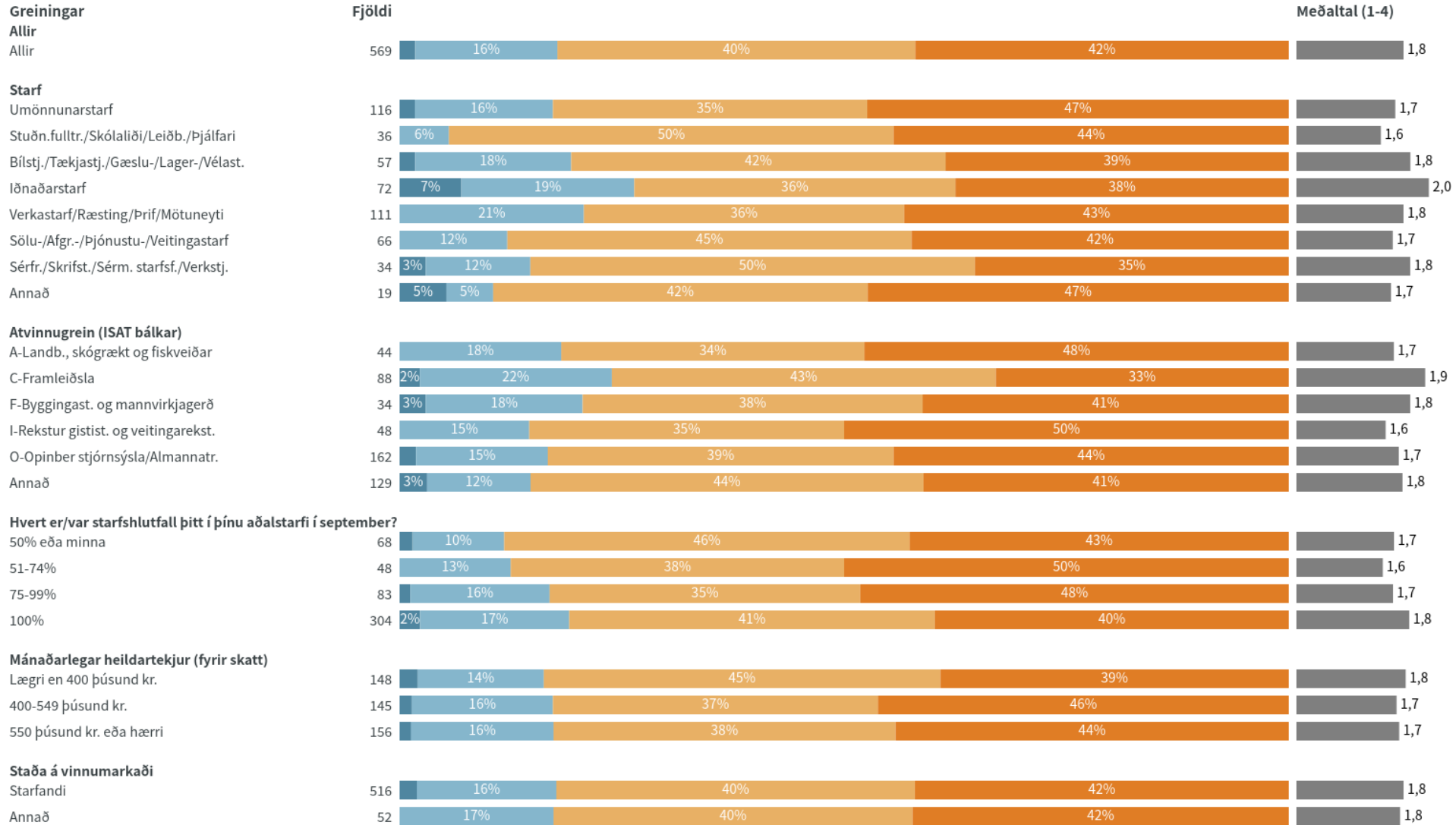
	Fjöldi	%	+/-
Mjög varanlegar – mun ekki breytast til baka (4)	10	1,8	1,1
Frekar varanlegar (3)	91	16,0	3,0
Frekar tímabundnar (2)	229	40,2	4,0
Mjög tímabundnar – mun breytast til baka (1)	239	42,0	4,1
Fjöldi svara	569		
Tóku afstöðu	569	85,6	
Tóku ekki afstöðu	96	14,4	
Fjöldi svarenda	665	100,0	
Meðaltal	1,8		
Vikmörk ±	0,1		
Staðalfrávik	0,8		



Tímabil: Year

Niðurstöður eru ekki birtar ef n < 6

# Telur þú að neðangreindar breytingar sem komið hafa upp í kjölfar COVID-19 séu varanlegar og munu halda áfram eða tímabundnar og munu breytast til baka um leið og farsóttinni linnir? Fólk ferðast minna til útlanda

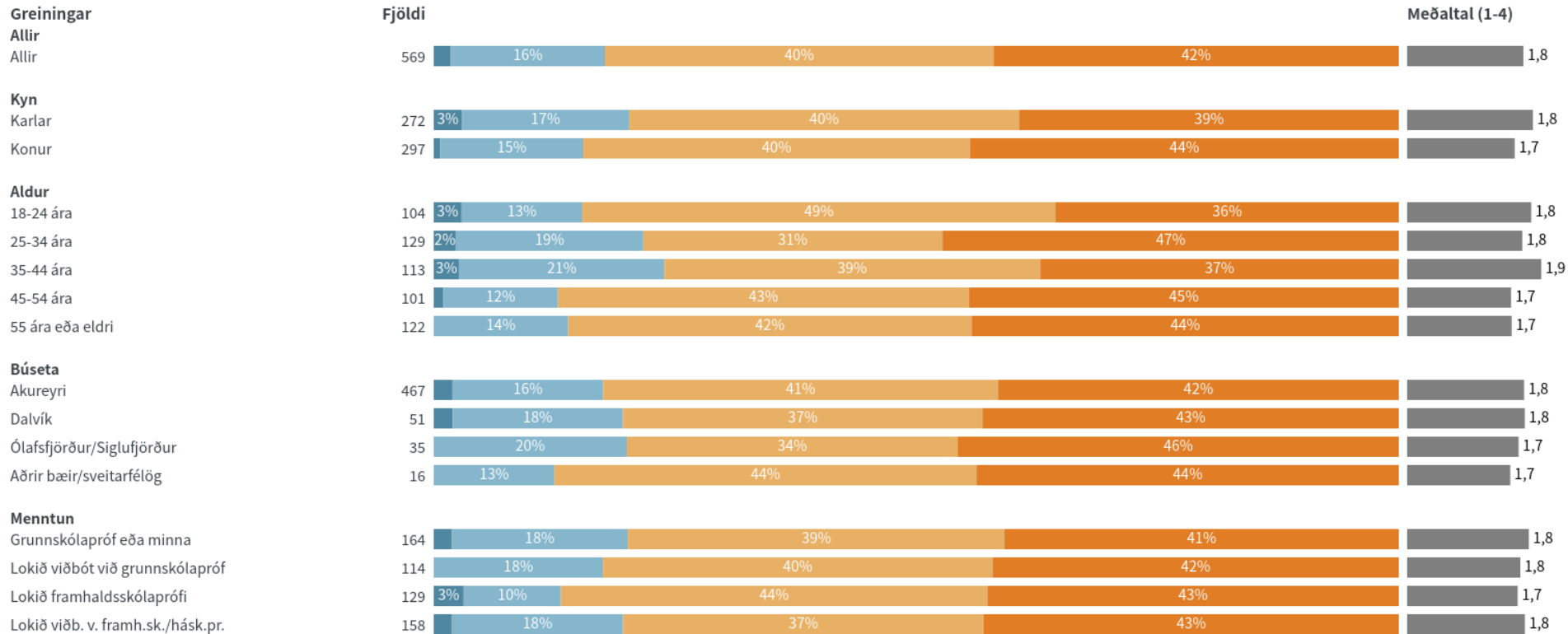


■ Mjög varanlegar – mun ekki breytast til baka ■ Frekar varanlegar ■ Frekar tímabundnar ■ Mjög tímabundnar – mun breytast til baka

Niðurstöður eru ekki birtar ef n<6



# Telur þú að neðangreindar breytingar sem komið hafa upp í kjölfar COVID-19 séu varanlegar og munu halda áfram eða tímabundnar og munu breytast til baka um leið og farsóttinni linnir? Fólk ferðast minna til útlanda



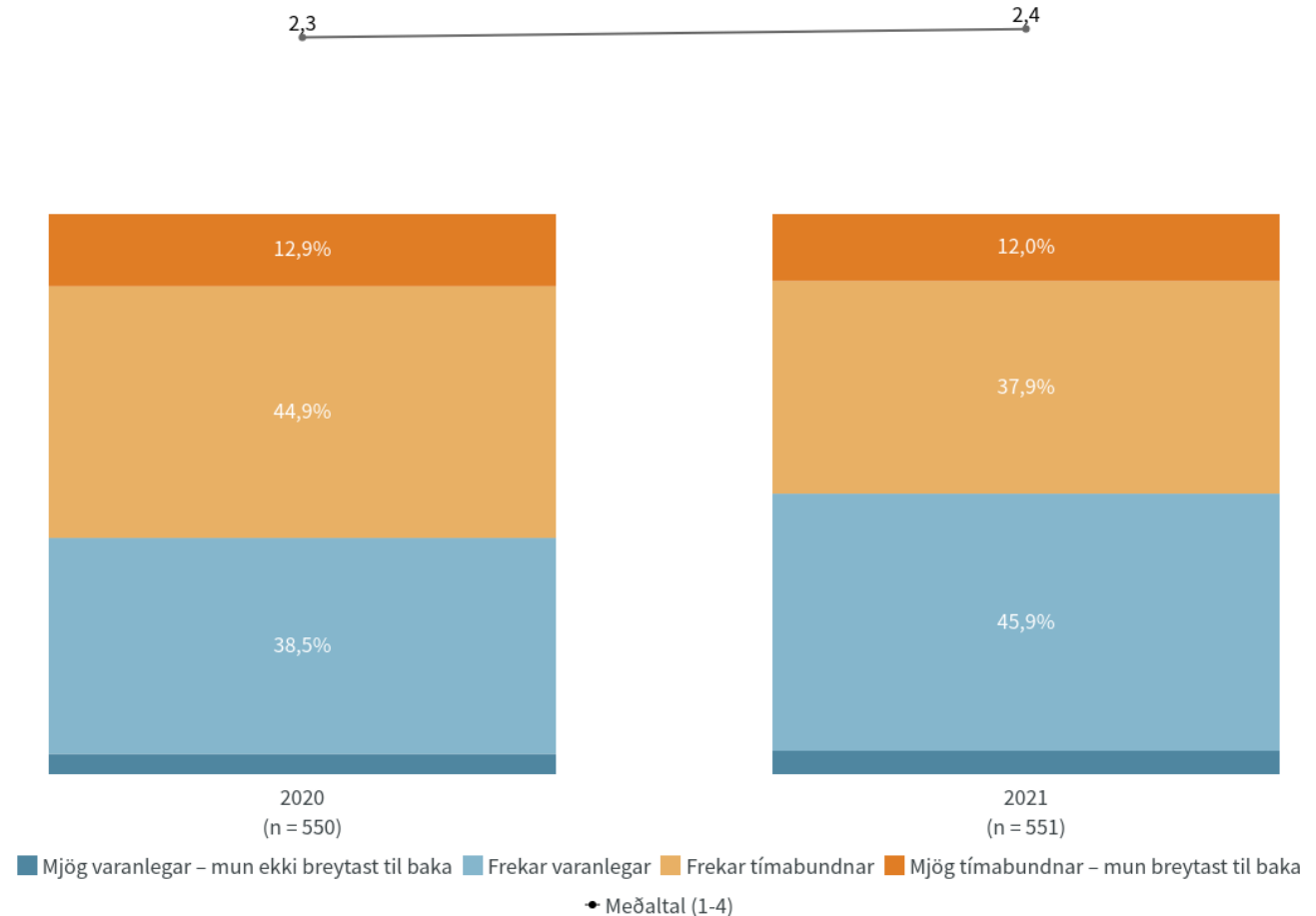
■ Mjög varanlegar – mun ekki breytast til baka ■ Frekar varanlegar ■ Frekar tímabundnar ■ Mjög tímabundnar – mun breytast til baka

Niðurstöður eru ekki birtar ef n<6

# Telur þú að neðangreindar breytingar sem komið hafa upp í kjölfar COVID-19 séu varanlegar og munu halda áfram eða tímabundnar og munu breytast til baka um leið og farsóttinni linnir? Fólk vinnur meiri fjarvinnu heima

## Nýjasta mæling

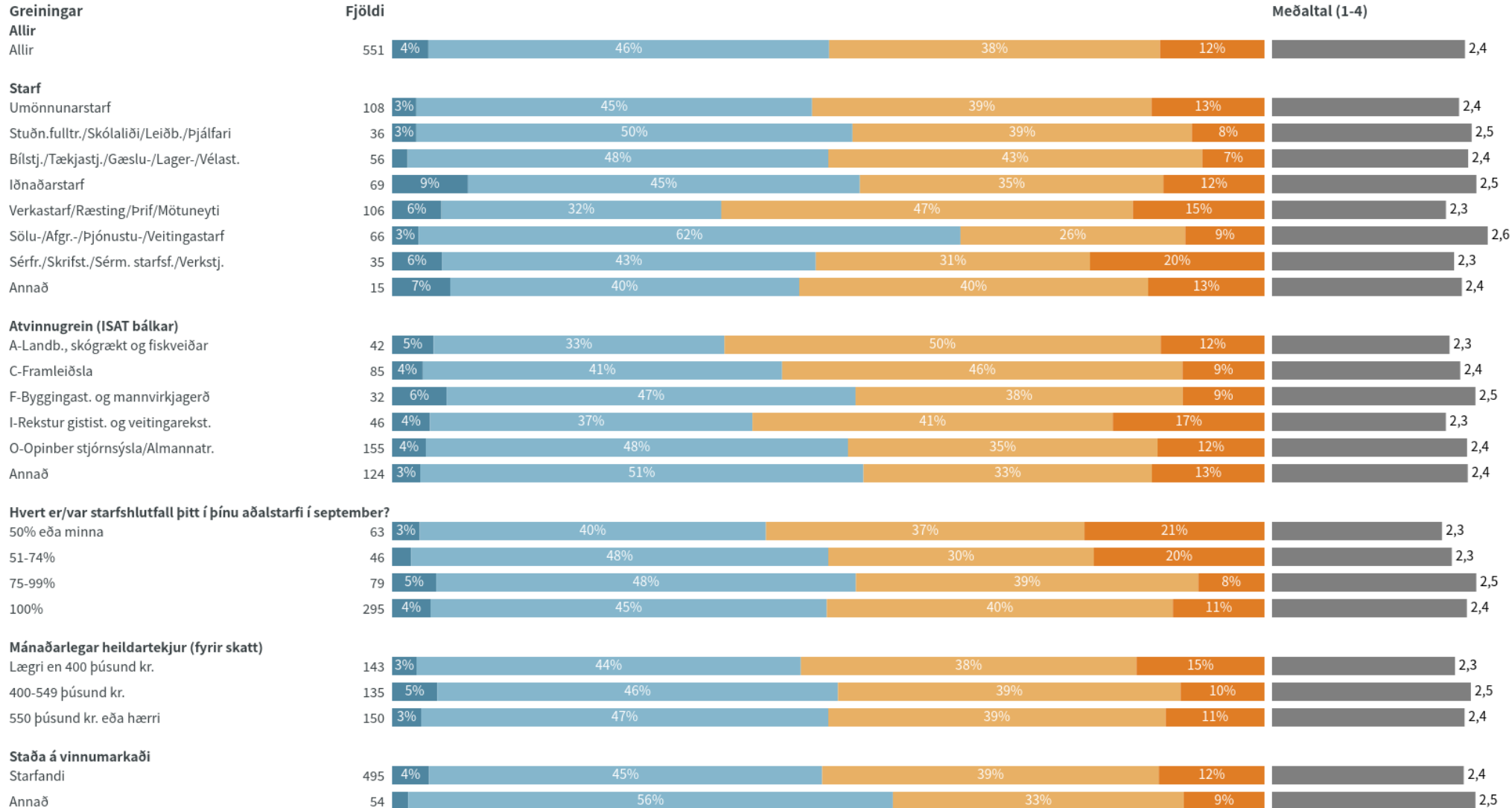
	Fjöldi	%	+/-
Mjög varanlegar – mun ekki breytast til baka (4)	23	4,2	1,7
Frekar varanlegar (3)	253	45,9	4,2
Frekar tímabundnar (2)	209	37,9	4,1
Mjög tímabundnar – mun breytast til baka (1)	66	12,0	2,7
Fjöldi svara	551		
Tóku afstöðu	551	82,9	
Tóku ekki afstöðu	114	17,1	
Fjöldi svarenda	665	100,0	
Meðaltal	2,4		
Vikmörk ±	0,1		
Staðalfrávik	0,8		



Tímabil: Year

Niðurstöður eru ekki birtar ef n<6

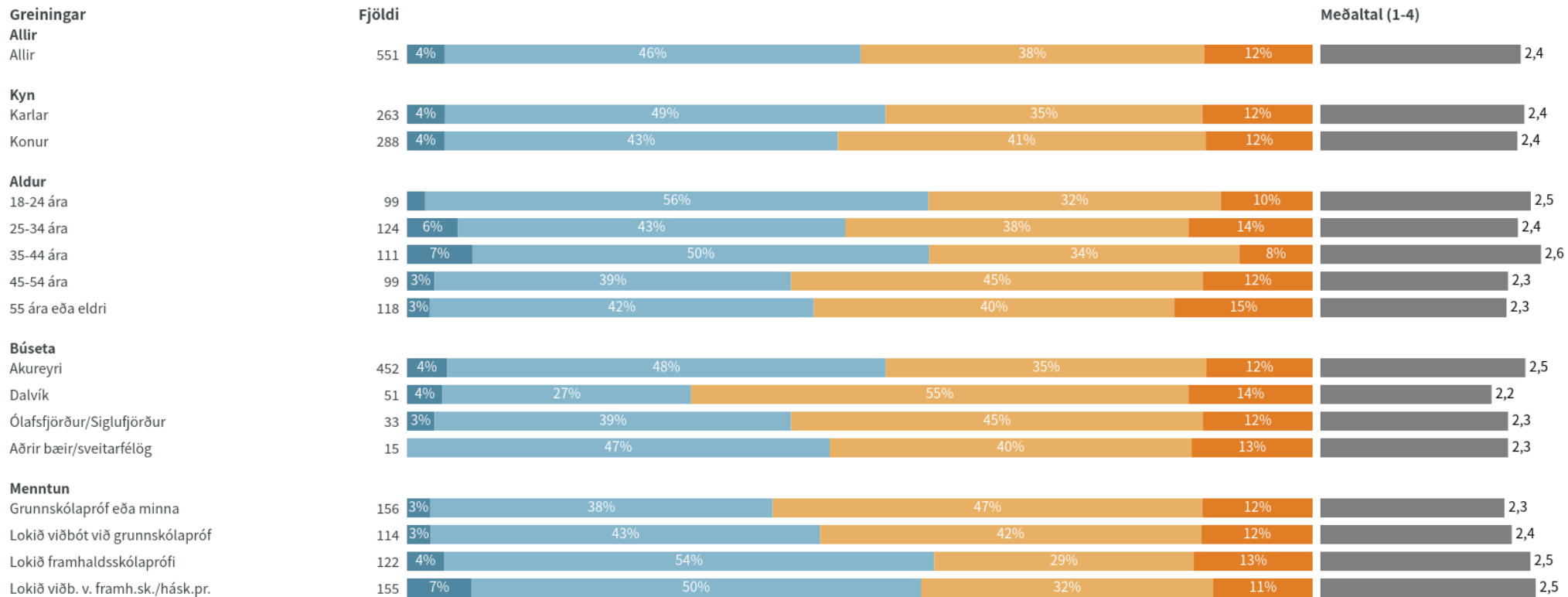
# Telur þú að neðangreindar breytingar sem komið hafa upp í kjölfar COVID-19 séu varanlegar og munu halda áfram eða tímabundnar og munu breytast til baka um leið og farsóttinni linnir? Fólkið vinnur meiri fjarvinnu heima



■ Mjög varanlegar – mun ekki breytast til baka ■ Frekar varanlegar ■ Frekar tímabundnar ■ Mjög tímabundnar – mun breytast til baka

Niðurstöður eru ekki birtar ef n < 6

# Telur þú að neðangreindar breytingar sem komið hafa upp í kjölfar COVID-19 séu varanlegar og munu halda áfram eða tímabundnar og munu breytast til baka um leið og farsóttinni linnir? Fólk vinnur meiri fjarvinnu heima



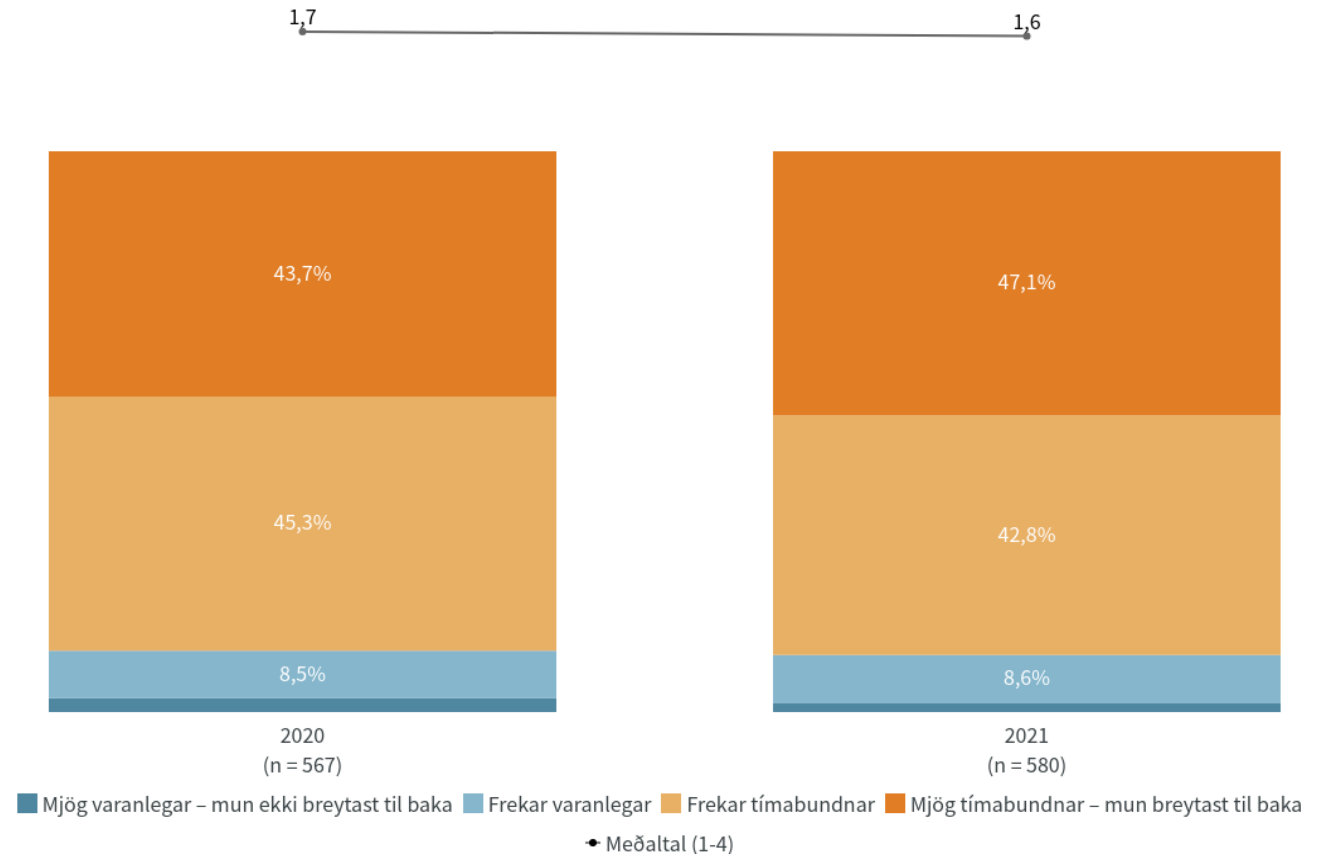
■ Mjög varanlegar – mun ekki breytast til baka ■ Frekar varanlegar ■ Frekar tímabundnar ■ Mjög tímabundnar – mun breytast til baka

Niðurstöður eru ekki birtar ef n<6

# Telur þú að neðangreindar breytingar sem komið hafa upp í kjölfar COVID-19 séu varanlegar og munu halda áfram eða tímabundnar og munu breytast til baka um leið og farsóttinni linnir? Fólki dregur úr að mæta á samkomur, tónleika, leikhús og þess háttar

## Nýjasta mæling

	Fjöldi	%	+/-
Mjög varanlegar – mun ekki breytast til baka (4)	9	1,6	1,0
Frekar varanlegar (3)	50	8,6	2,3
Frekar tímabundnar (2)	248	42,8	4,0
Mjög tímabundnar – mun breytast til baka (1)	273	47,1	4,1
Fjöldi svara	580		
Tóku afstöðu	580	87,2	
Tóku ekki afstöðu	85	12,8	
Fjöldi svarenda	665	100,0	
Meðaltal	1,6		
Vikmörk ±	0,1		
Staðalfrávik	0,7		



Tímabil: Year

Niðurstöður eru ekki birtar ef n < 6

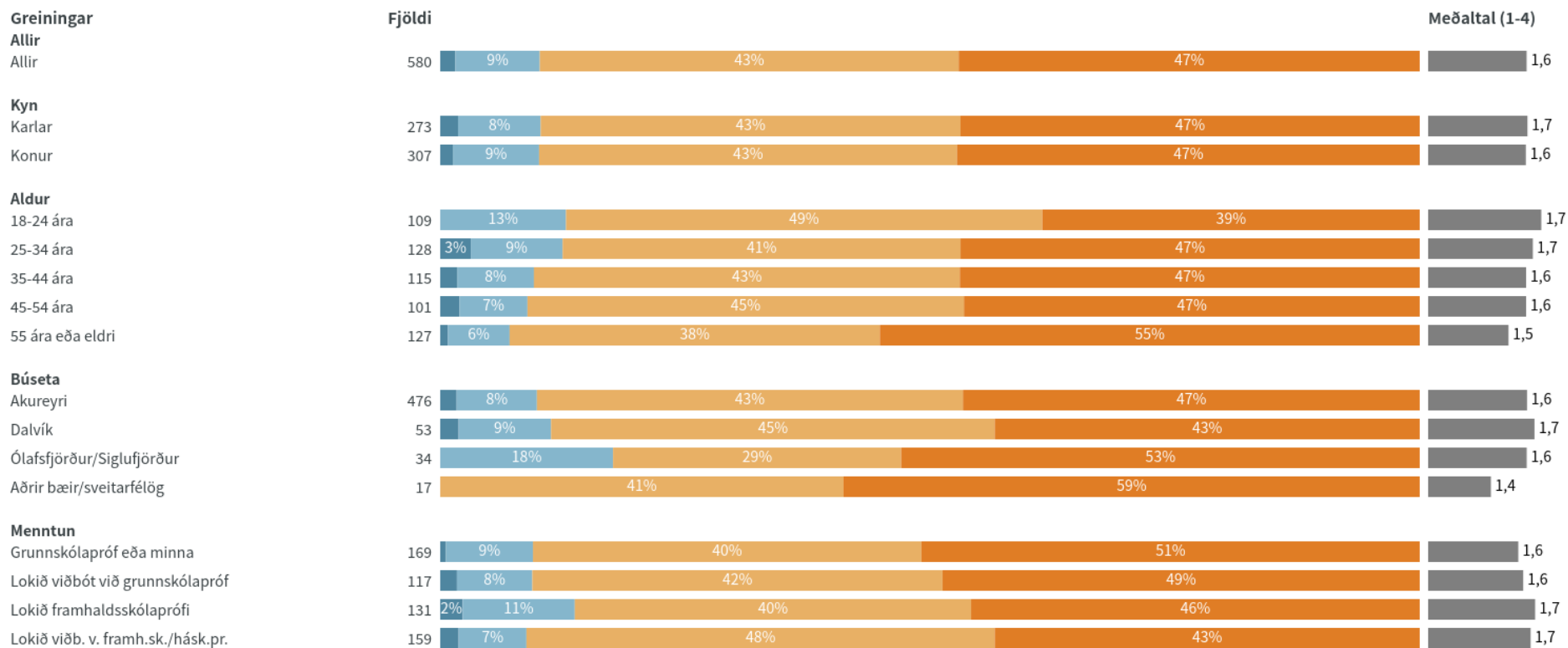
# Telur þú að neðangreindar breytingar sem komið hafa upp í kjölfar COVID-19 séu varanlegar og munu halda áfram eða tímabundnar og munu breytast til baka um leið og farsóttinni linnir? Fólk dregur úr að mæta á samkomur, tónleika, leikhús og þess háttar



■ Mjög varanlegar – mun ekki breytast til baka ■ Frekar varanlegar ■ Frekar tímabundnar ■ Mjög tímabundnar – mun breytast til baka

Niðurstöður eru ekki birtar ef n<6

# Telur þú að neðangreindar breytingar sem komið hafa upp í kjölfar COVID-19 séu varanlegar og munu halda áfram eða tímabundnar og munu breytast til baka um leið og farsóttinni linnir? Fólk dregur úr að mæta á samkomur, tónleika, leikhús og þess háttar



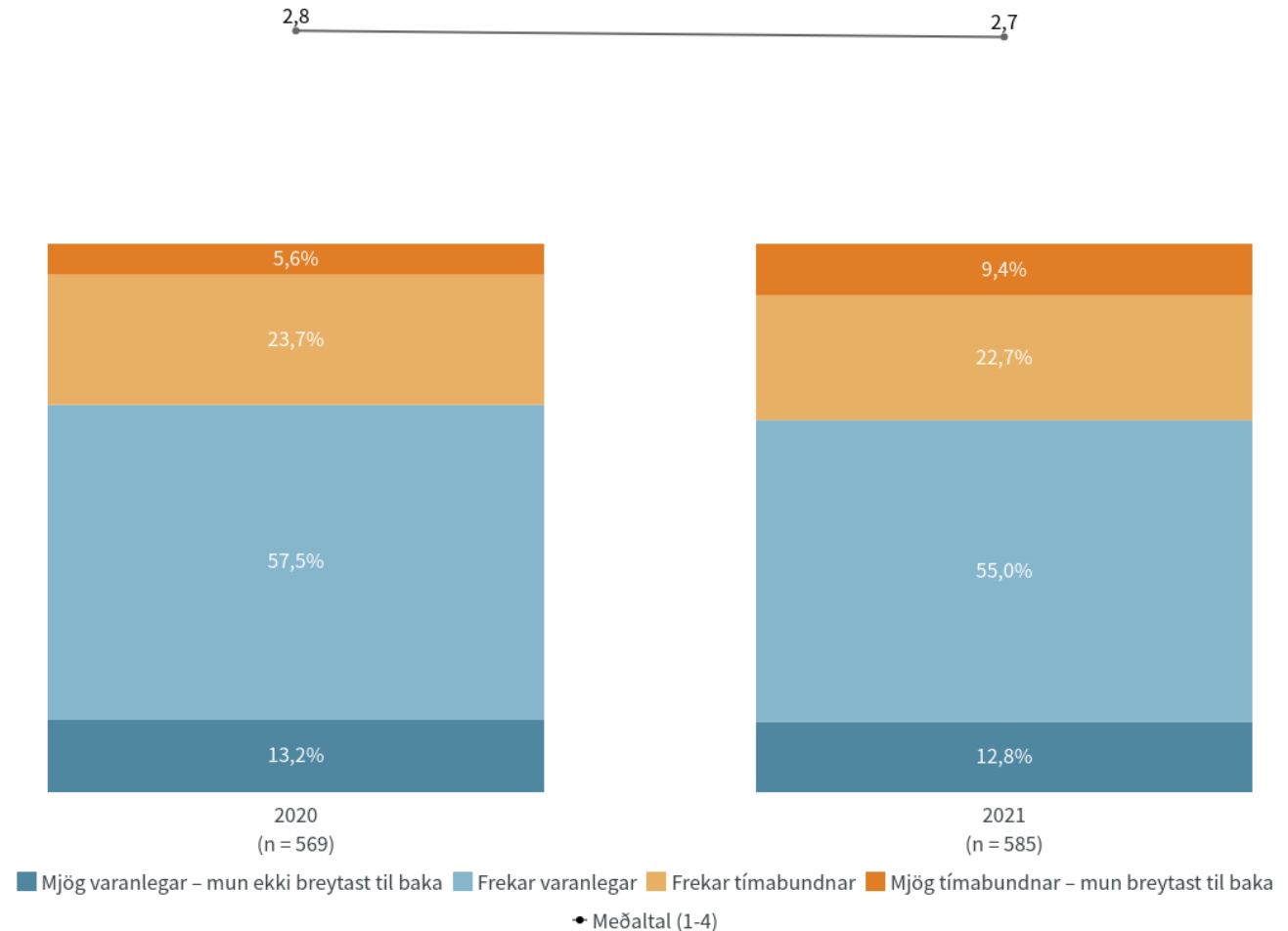
■ Mjög varanlegar – mun ekki breytast til baka ■ Frekar varanlegar ■ Frekar tímabundnar ■ Mjög tímabundnar – mun breytast til baka

Niðurstöður eru ekki birtar ef n<6

# Telur þú að neðangreindar breytingar sem komið hafa upp í kjölfar COVID-19 séu varanlegar og munu halda áfram eða tímabundnar og munu breytast til baka um leið og farsóttinni linnir? Fólk sinnir í meira mæli hreinlæti og sóttvörnum

## Nýjasta mæling

	Fjöldi	%	+/-
Mjög varanlegar – mun ekki breytast til baka (4)	75	12,8	2,7
Frekar varanlegar (3)	322	55,0	4,0
Frekar tímabundnar (2)	133	22,7	3,4
Mjög tímabundnar – mun breytast til baka (1)	55	9,4	2,4
Fjöldi svara	585		
Tóku afstöðu	585	88,0	
Tóku ekki afstöðu	80	12,0	
Fjöldi svarenda	665	100,0	
Meðaltal	2,7		
Vikmörk ±	0,1		
Staðalfrávik	0,8		

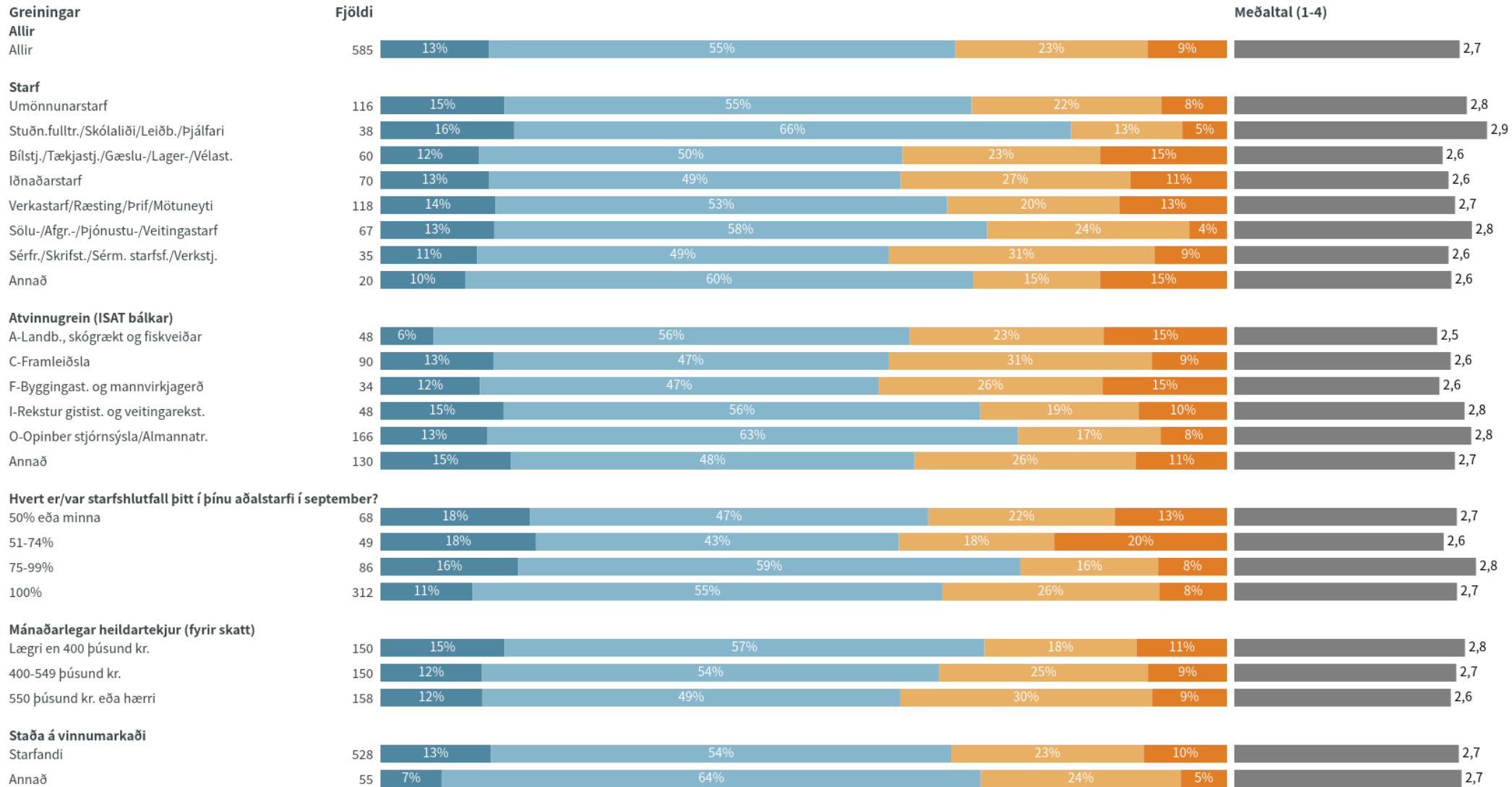


Tímabil: Year

Niðurstöður eru ekki birtar ef n<6



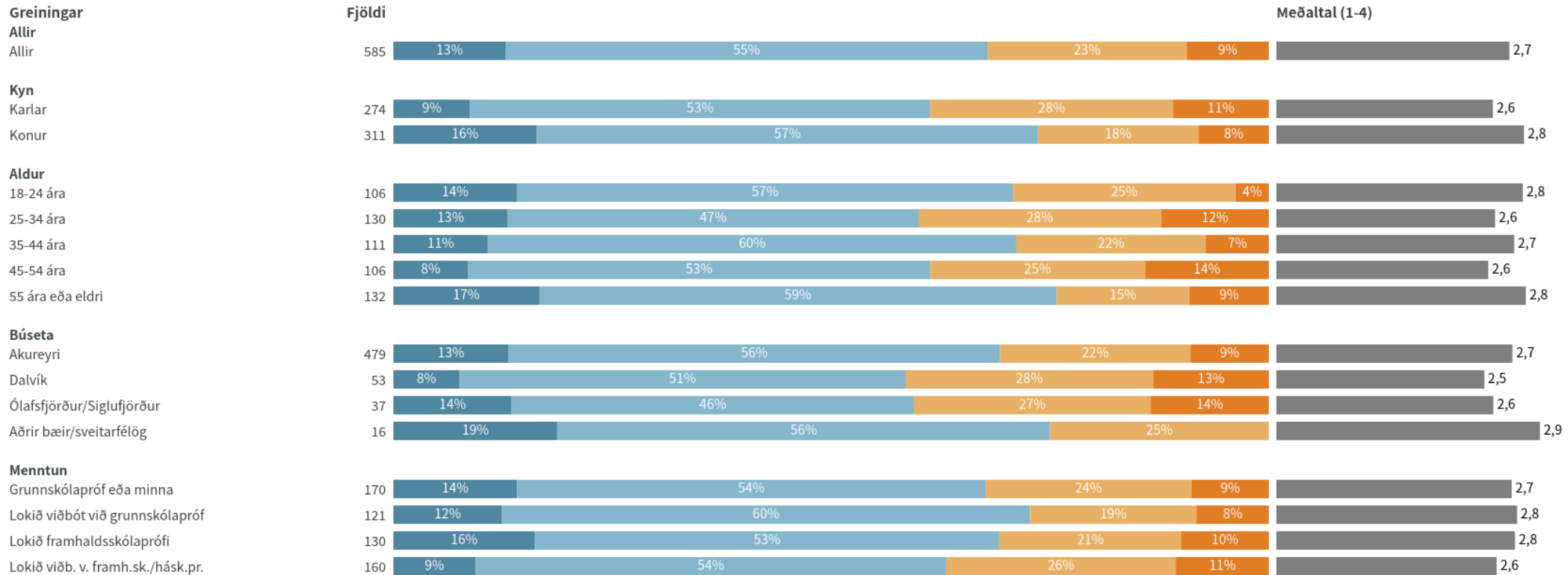
# Telur þú að neðangreindar breytingar sem komið hafa upp í kjölfar COVID-19 séu varanlegar og munu halda áfram eða tímabundnar og munu breytast til baka um leið og farsóttinni linnir? Fólk sinnir í meira mæli hreinlæti og sóttvörnum



■ Mjög varanlegar – mun ekki breytast til baka ■ Frekar varanlegar ■ Frekar tímabundnar ■ Mjög tímabundnar – mun breytast til baka

Niðurstöður eru ekki birtar ef n<6

# Telur þú að neðangreindar breytingar sem komið hafa upp í kjölfar COVID-19 séu varanlegar og munu halda áfram eða tímabundnar og munu breytast til baka um leið og farsóttinni linnir? Fólk sinnir í meira mæli hreinlæti og sóttvörnum



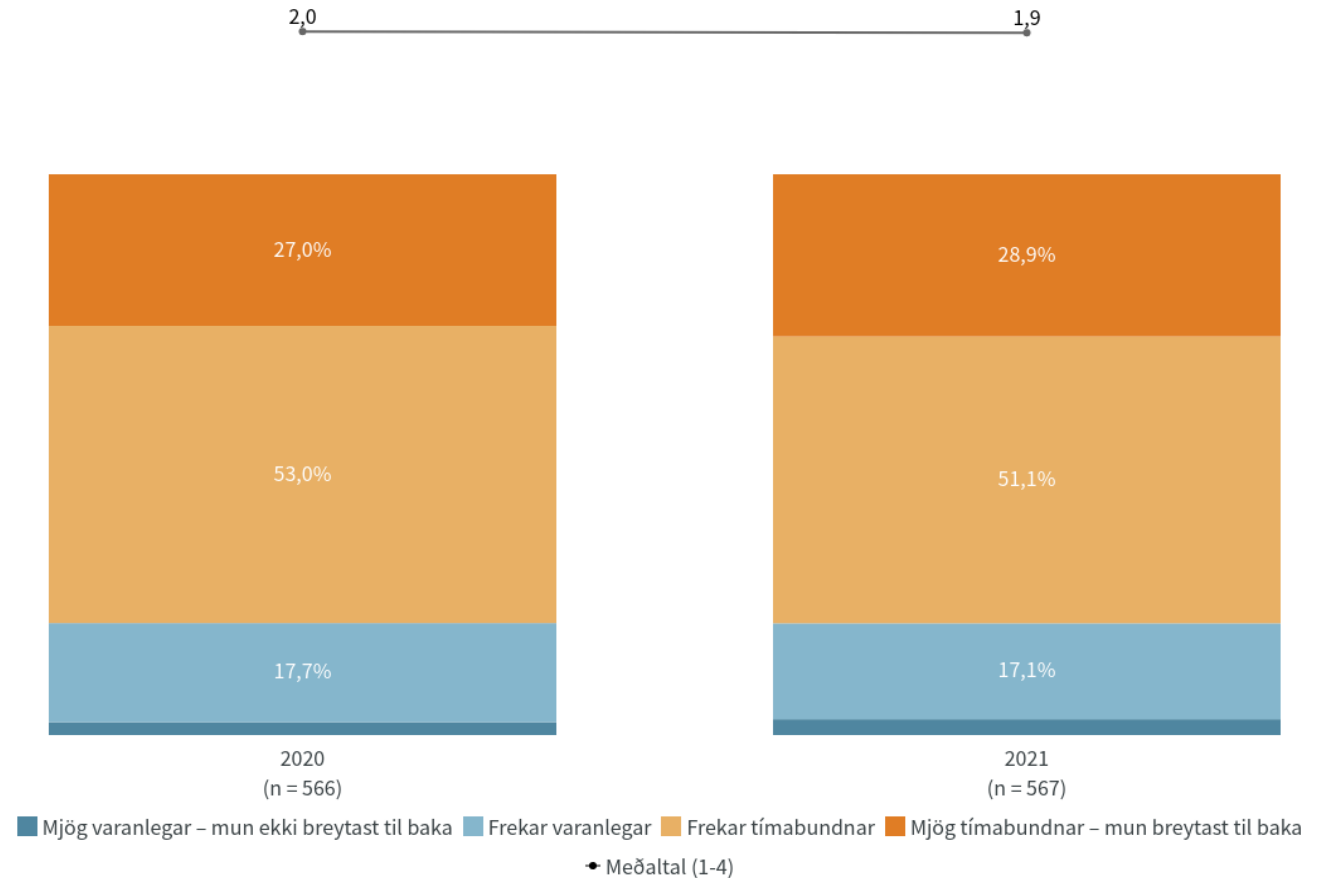
■ Mjög varanlegar – mun ekki breytast til baka ■ Frekar varanlegar ■ Frekar tímabundnar ■ Mjög tímabundnar – mun breytast til baka

Niðurstöður eru ekki birtar ef n<6

# Telur þú að neðangreindar breytingar sem komið hafa upp í kjölfar COVID-19 séu varanlegar og munu halda áfram eða tímabundnar og munu breytast til baka um leið og farsóttinni linnir? Fólki dregur almennt úr samskiptum í eigin persónu

## Nýjasta mæling

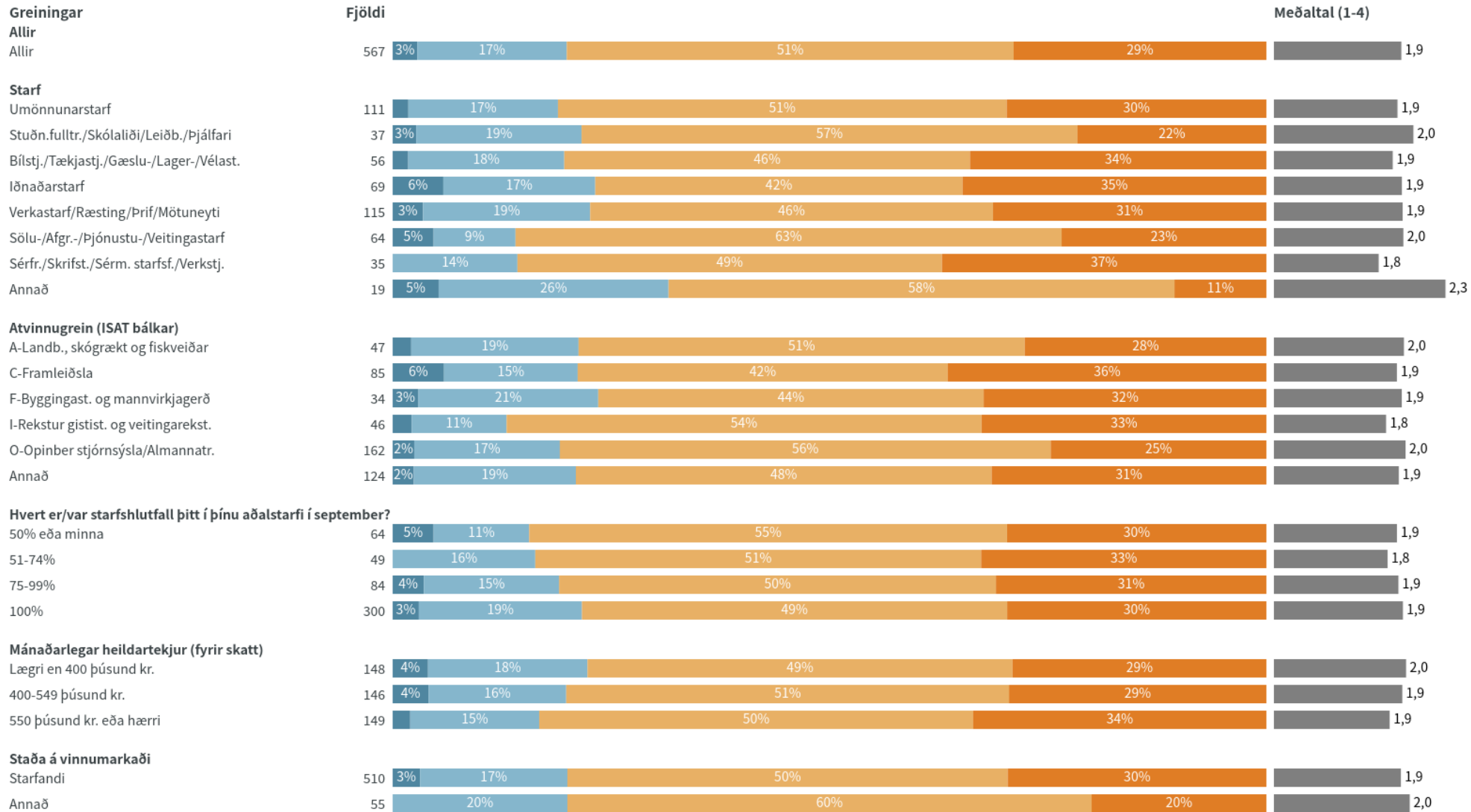
	Fjöldi	%	+/-
Mjög varanlegar – mun ekki breytast til baka (4)	16	2,8	1,4
Frekar varanlegar (3)	97	17,1	3,1
Frekar tímabundnar (2)	290	51,1	4,1
Mjög tímabundnar – mun breytast til baka (1)	164	28,9	3,7
Fjöldi svara	567		
Tóku afstöðu	567	85,3	
Tóku ekki afstöðu	98	14,7	
Fjöldi svarenda	665	100,0	
Meðaltal	1,9		
Vikmörk ±	0,1		
Staðalfrávik	0,8		



Tímabil: Year

Niðurstöður eru ekki birtar ef n<6

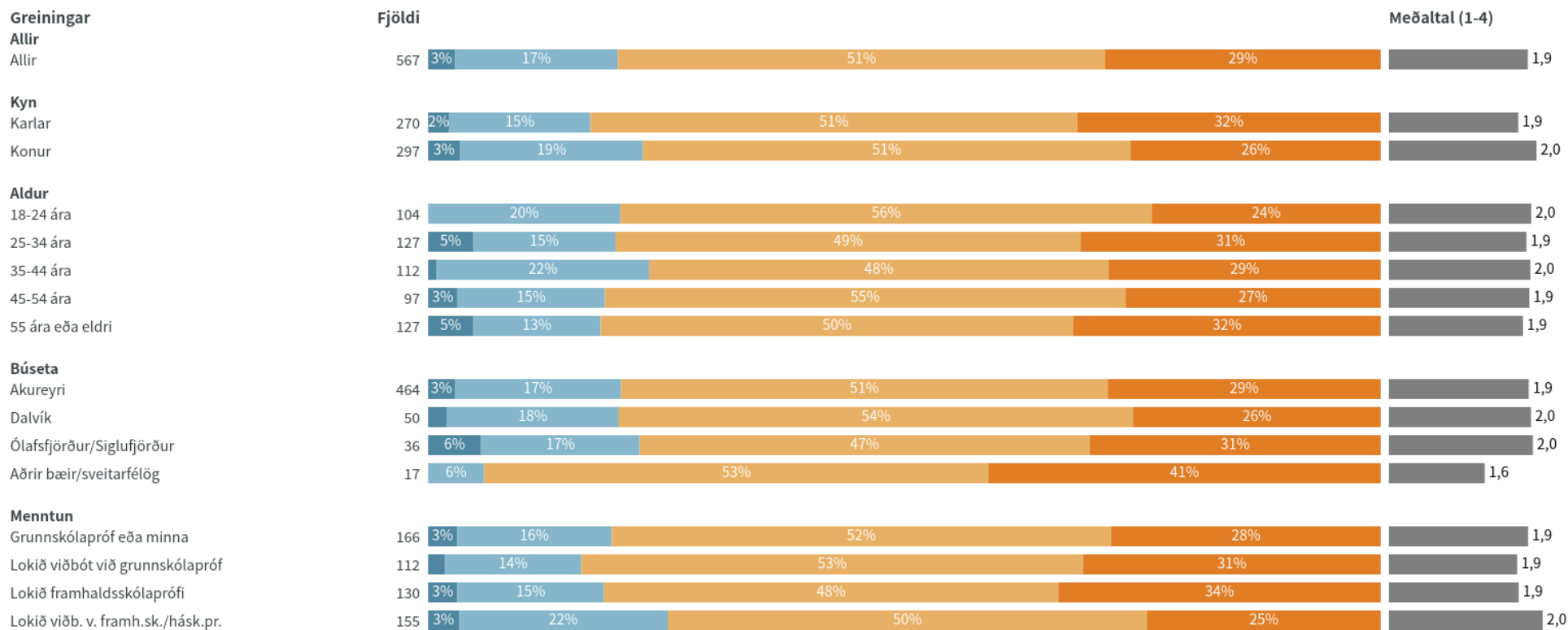
# Telur þú að neðangreindar breytingar sem komið hafa upp í kjölfar COVID-19 séu varanlegar og munu halda áfram eða tímabundnar og munu breytast til baka um leið og farsóttinni linnir? Fólki dregur almennt úr samskiptum í eigin persónu



■ Mjög varanlegar – mun ekki breytast til baka ■ Frekar varanlegar ■ Frekar tímabundnar ■ Mjög tímabundnar – mun breytast til baka

Niðurstöður eru ekki birtar ef n<6

# Telur þú að neðangreindar breytingar sem komið hafa upp í kjölfar COVID-19 séu varanlegar og munu halda áfram eða tímabundnar og munu breytast til baka um leið og farsóttinni linnir? Fólk dregur almennt úr samskiptum í eigin persónu



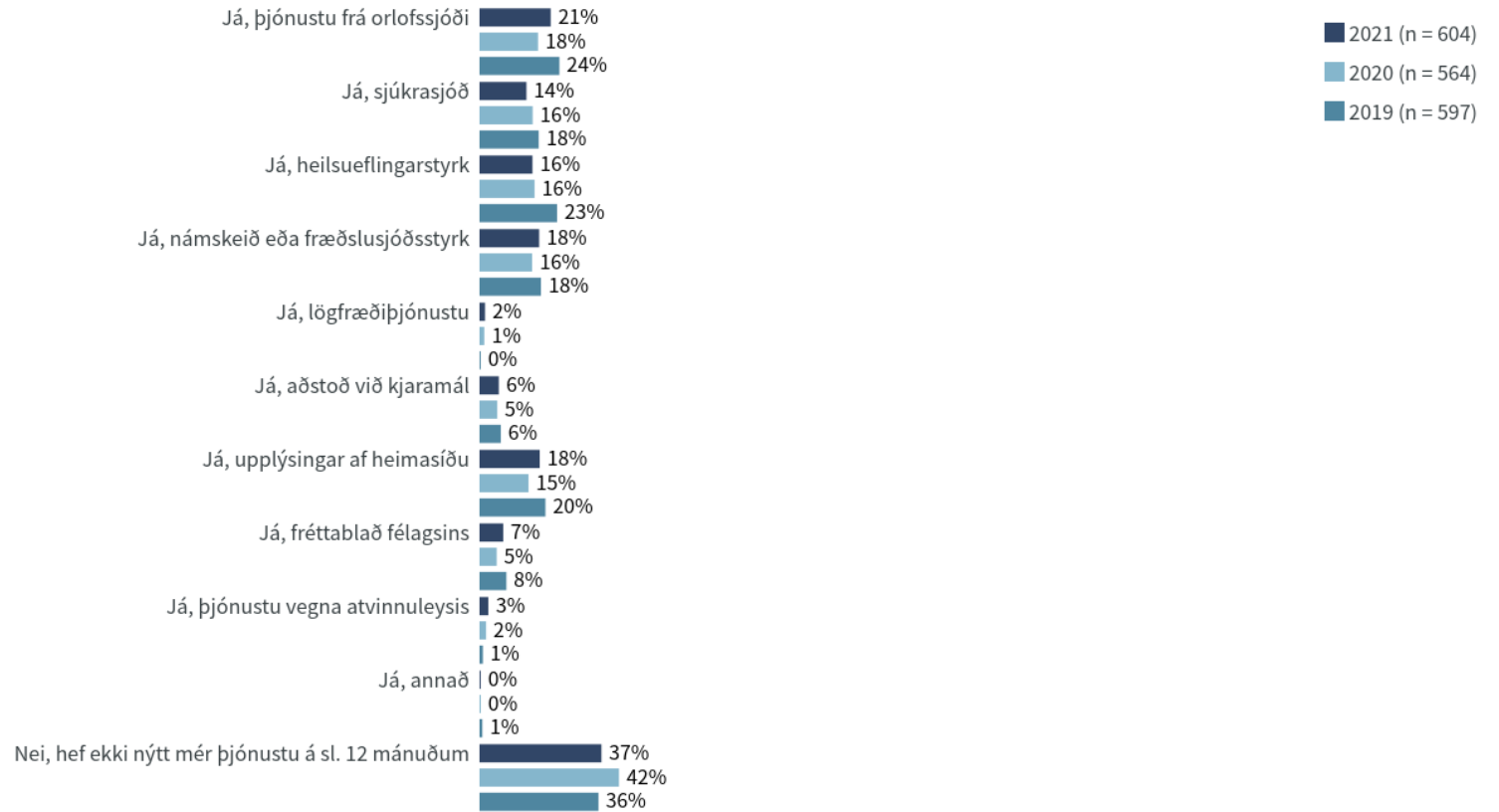
■ Mjög varanlegar – mun ekki breytast til baka ■ Frekar varanlegar ■ Frekar tímabundnar ■ Mjög tímabundnar – mun breytast til baka

Niðurstöður eru ekki birtar ef n<6

# Hefur þú nýtt þér eitthvað af eftirfarandi á síðustu 12 mánuðum hjá Einingu-löðu?

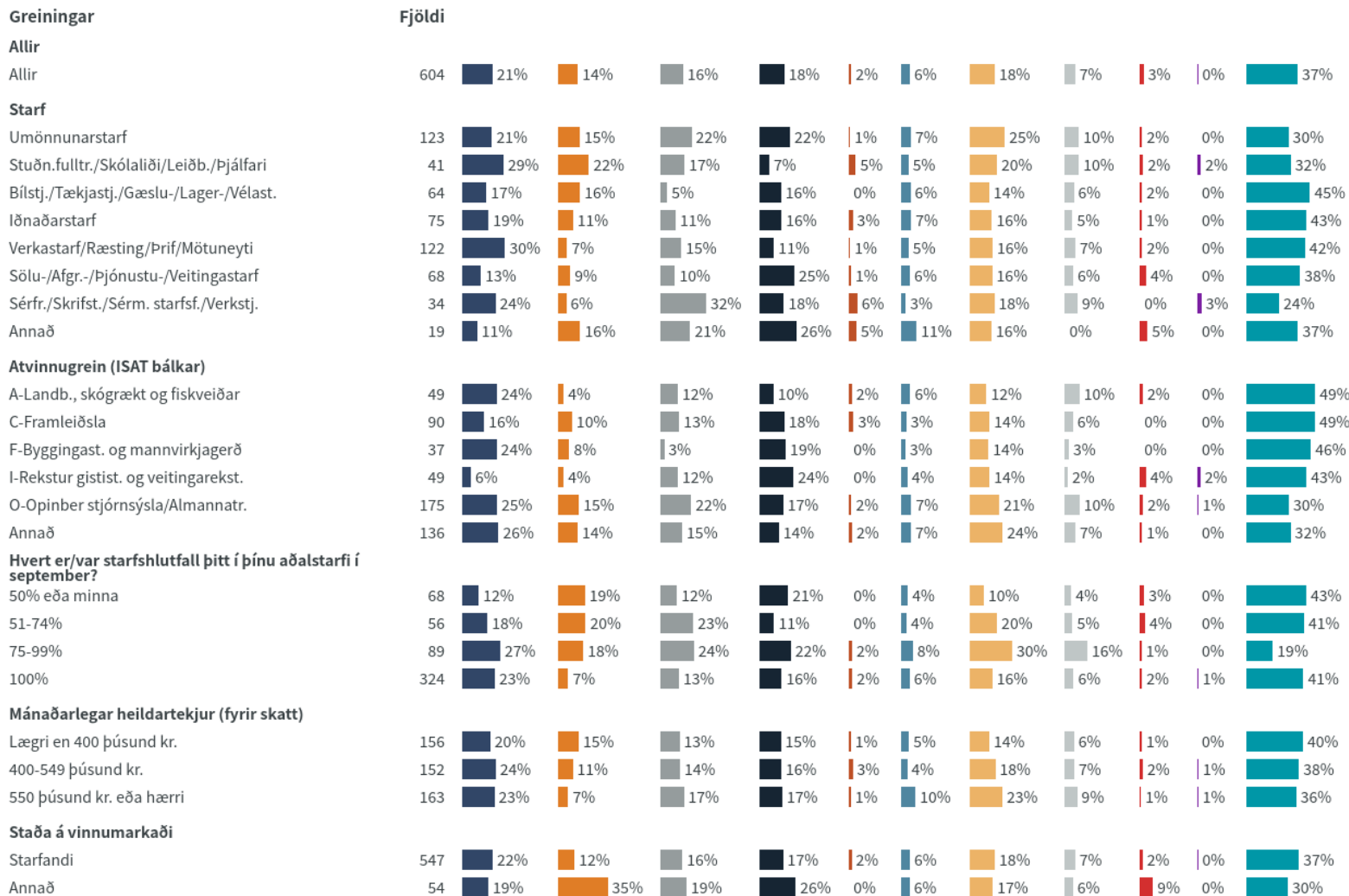
## Nýjasta mæling

	Fjöldi	%	+/-
Já, þjónustu frá orlofssjóði	129	21,4	3,3
Já, upplýsingar af heimasíðu	109	18,0	3,1
Já, námskeið eða fræðslusjóðsstyrk	108	17,9	3,1
Já, heilsueflingarstyrk	96	15,9	2,9
Já, sjúkrasjóð	85	14,1	2,8
Já, fréttablað félagsins	43	7,1	2,1
Já, aðstoð við kjaramál	35	5,8	1,9
Já, þjónustu vegna atvinnuleysis	16	2,6	1,3
Já, lögfræðiþjónustu	10	1,7	1,0
Já, annað	2	0,3	0,5
Nei, hef ekki nýtt mér þjónustu á sl. 12 mánuðum	221	36,6	3,8
Fjöldi svara	854		
Tóku afstöðu	604	90,8	
Tóku ekki afstöðu	61	9,2	
Fjöldi svarenda	665	100,0	



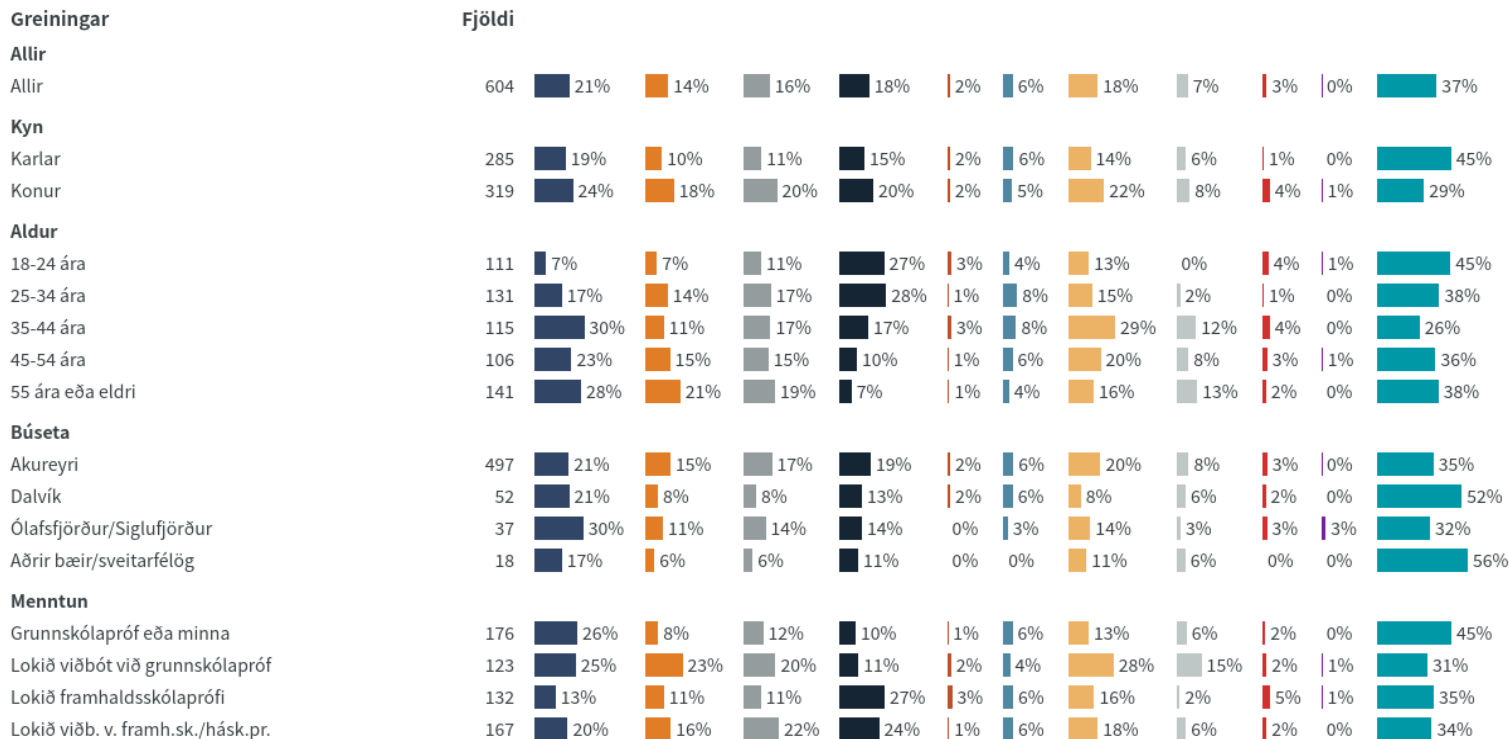
Niðurstöður eru ekki birtar ef n<6

# Hefur þú nýtt þér eitthvað af eftirfarandi á síðustu 12 mánuðum hjá Einingu-löðu?



■ Já, þjónustu frá orlofsjóði ■ Já, sjúkrasjóð ■ Já, heilsueflingarstyrk ■ Já, námskeið eða fræðslusjóðsstyrk ■ Já, lögfræðipjónustu ■ Já, aðstoð við kjaramál ■ Já, upplýsingar af heimasíðu ■ Já, fréttablað félagsins ■ Já, þjónustu vegna atvinnuleysis ■ Já, annað ■ Nei, hef ekki nýtt mér þjónustu á sl. 12 mánuðum

# Hefur þú nýtt þér eitthvað af eftirfarandi á síðustu 12 mánuðum hjá Einingu-löju?



■ Já, þjónustu frá orlofssjóði 
 ■ Já, sjúkrasjóð 
 ■ Já, heilsueflingarstyrk 
 ■ Já, námskeið eða fræðslusjóðsstyrk 
 ■ Já, lögfræðipjónustu 
 ■ Já, aðstoð við kjaramál 
 ■ Já, upplýsingar af heimasíðu 
 ■ Já, fréttablað félagsins 
 ■ Já, þjónustu vegna atvinnuleysis 
 ■ Já, annað 
 ■ Nei, hef ekki nýtt mér þjónustu á sl. 12 mánuðum

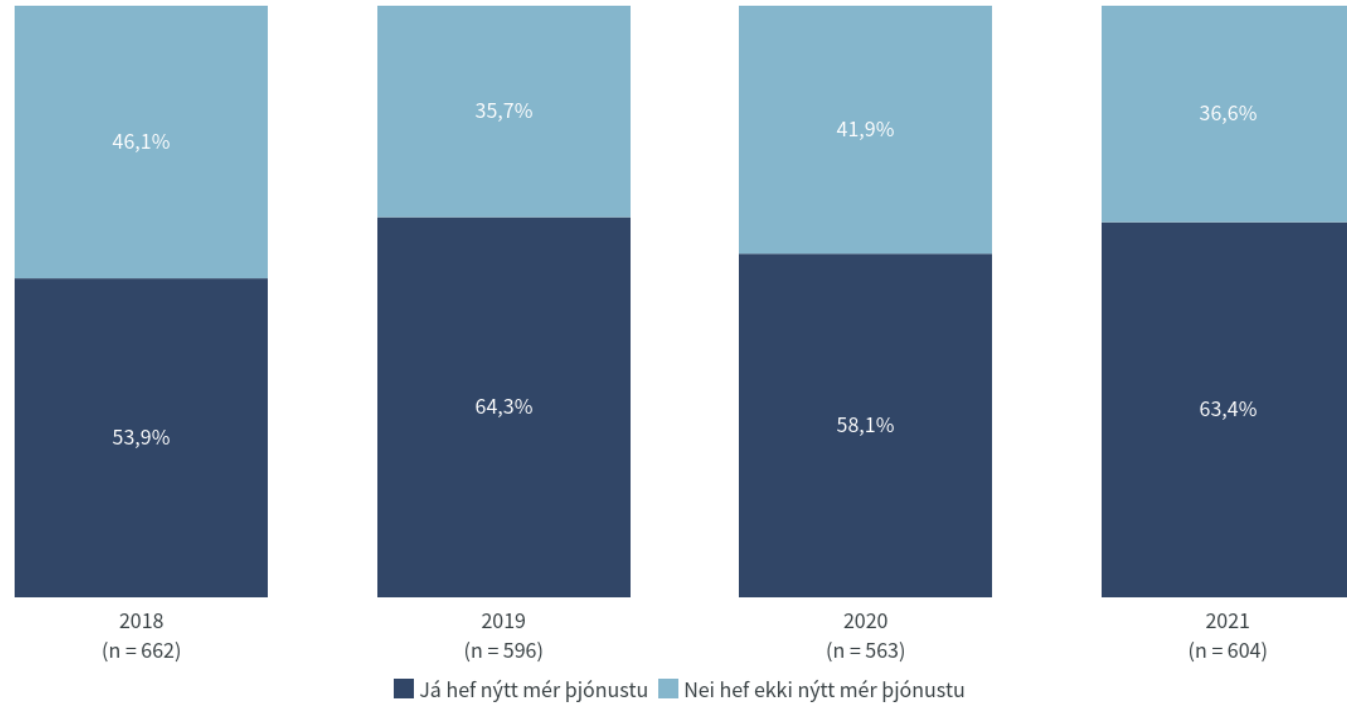
Niðurstöður eru ekki birtar ef n<6



# Hefur þú nýtt þér þjónustu á síðustu 12 mánuðum hjá Einingu-löju?

## Nýjasta mæling

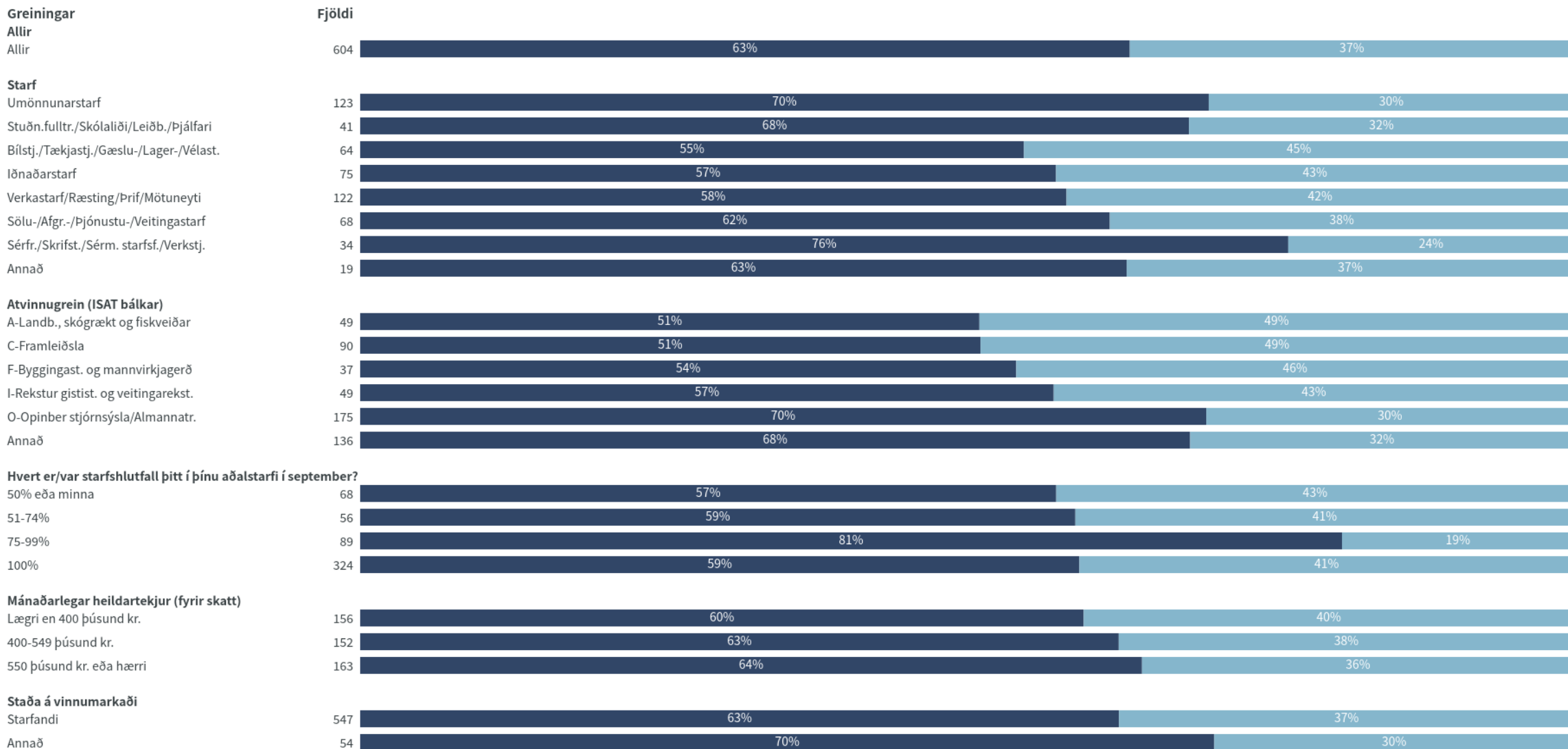
	Fjöldi	% +/-
Já hef nýtt mér þjónustu	383	63,4 3,8
Nei hef ekki nýtt mér þjónustu	221	36,6 3,8
Fjöldi svara	604	
Tóku afstöðu	604	90,8
Tóku ekki afstöðu	61	9,2
Fjöldi svarenda	665	100,0



Tímabil: Year

Niðurstöður eru ekki birtar ef n<6

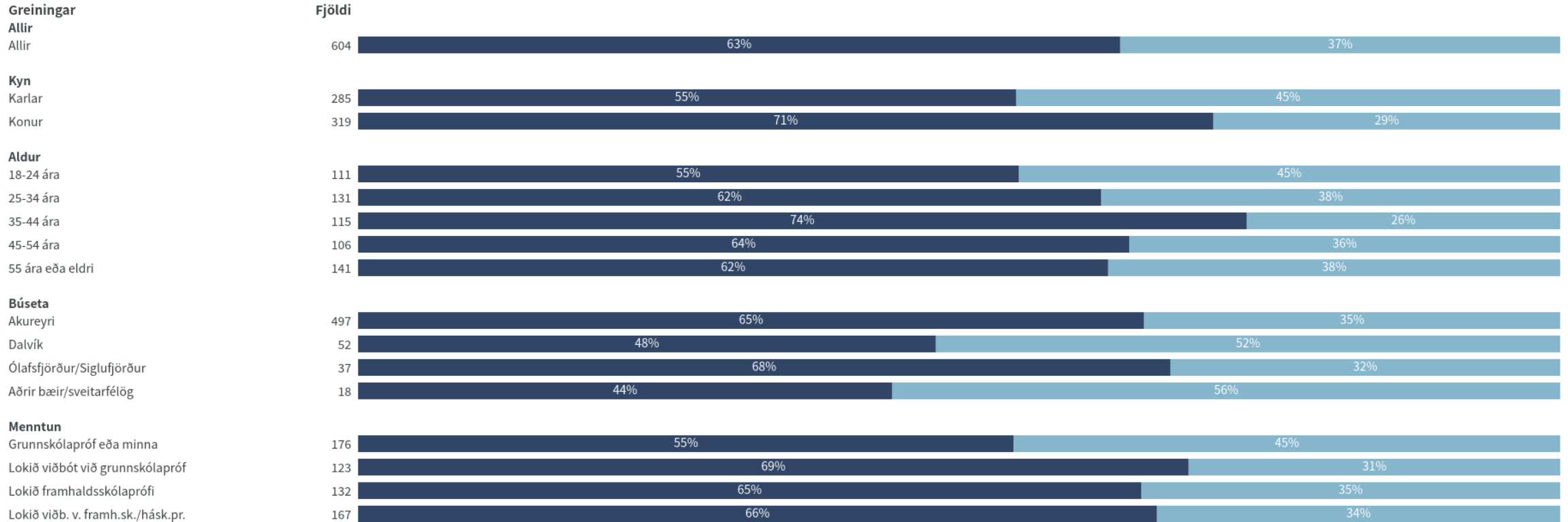
# Hefur þú nýtt þér þjónustu á síðustu 12 mánuðum hjá Einingu-löju?



■ Já hefur nýtt mér þjónustu ■ Nei hefur ekki nýtt mér þjónustu

Niðurstöður eru ekki birtar ef n<6

# Hefur þú nýtt þér þjónustu á síðustu 12 mánuðum hjá Einingu-löju?



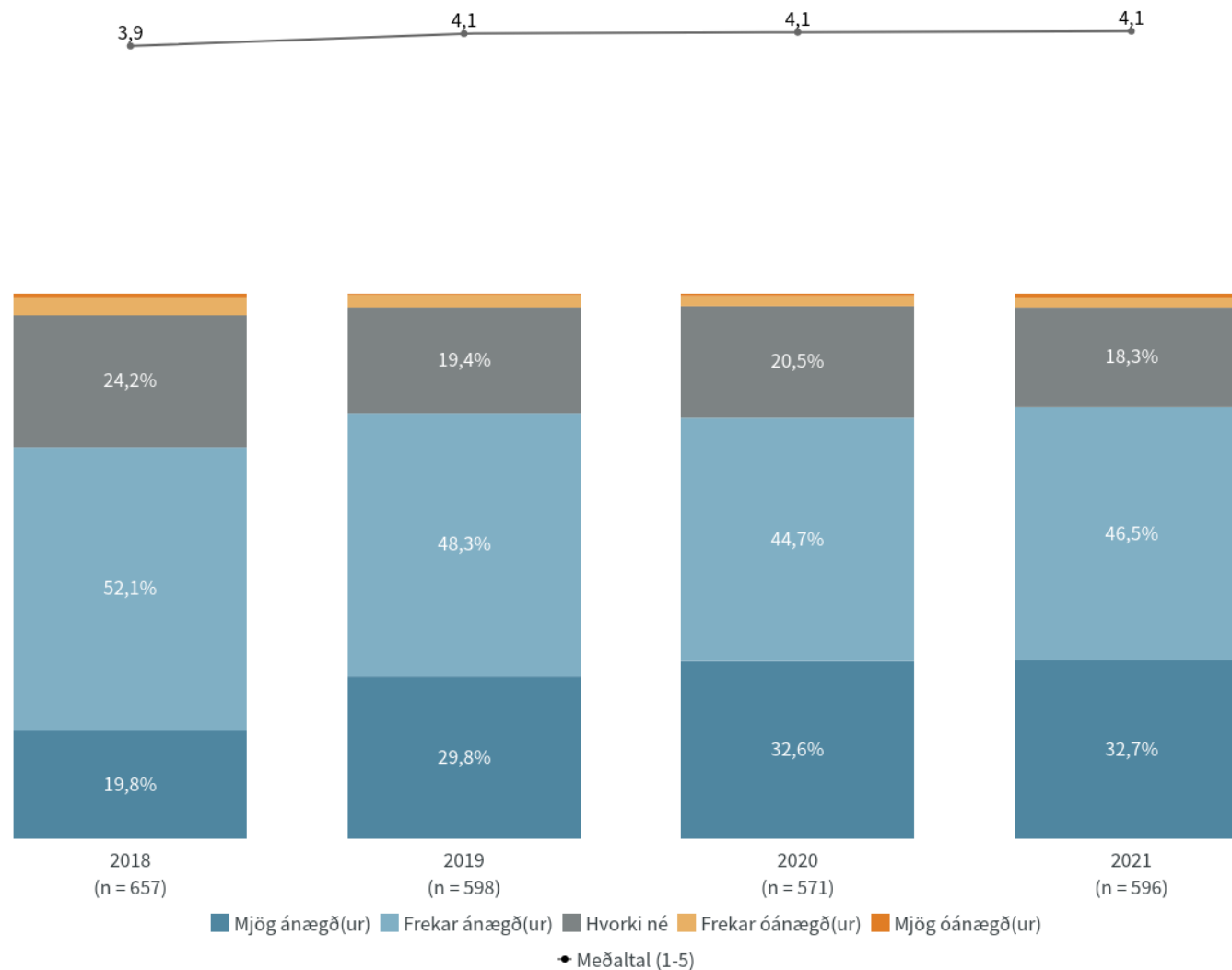
■ Já hef nýtt mér þjónustu ■ Nei hef ekki nýtt mér þjónustu

Niðurstöður eru ekki birtar ef n<6

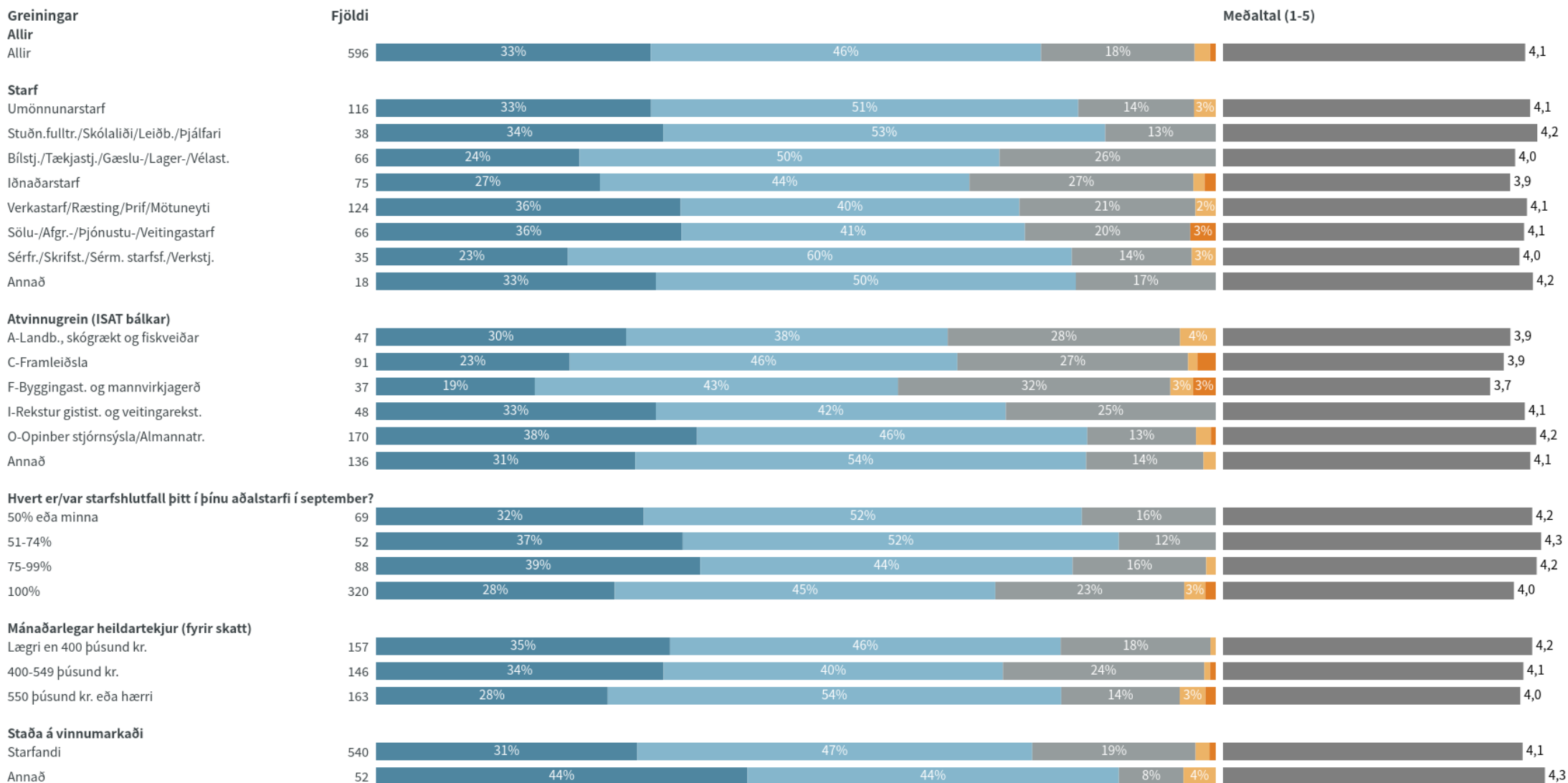
# Hversu ánægð(ur) eða óánægð(ur) ertu með þjónustu Einingar-löju á heildina litið?

## Nýjasta mæling

	Fjöldi	%	+/-
Mjög ánægð(ur) (5)	195	32,7	3,8
Frekar ánægð(ur) (4)	277	46,5	4,0
Hvorki né (3)	109	18,3	3,1
Frekar óánægð(ur) (2)	11	1,8	1,1
Mjög óánægð(ur) (1)	4	0,7	0,7
Fjöldi svara	596		
Tóku afstöðu	596	89,6	
Tóku ekki afstöðu	69	10,4	
Fjöldi svarenda	665	100,0	
Meðaltal	4,1		
Vikmörk ±	0,1		
Staðalfrávik	0,8		



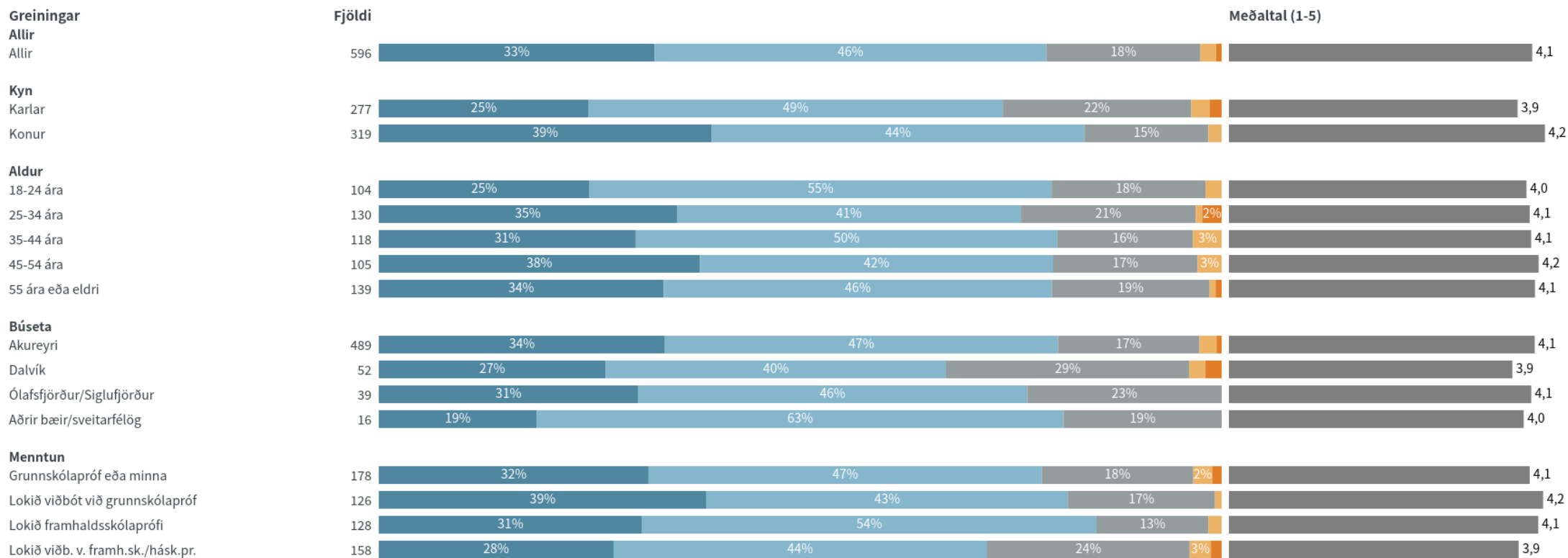
# Hversu ánægð(ur) eða óánægð(ur) ertu með þjónustu Einingar-löju á heildina litið?



■ Mjög ánægð(ur) ■ Frekar ánægð(ur) ■ Hvorki né ■ Frekar óánægð(ur) ■ Mjög óánægð(ur)

Niðurstöður eru ekki birtar ef n<6

# Hversu ánægð(ur) eða óánægð(ur) ertu með þjónustu Einingar-löju á heildina litið?



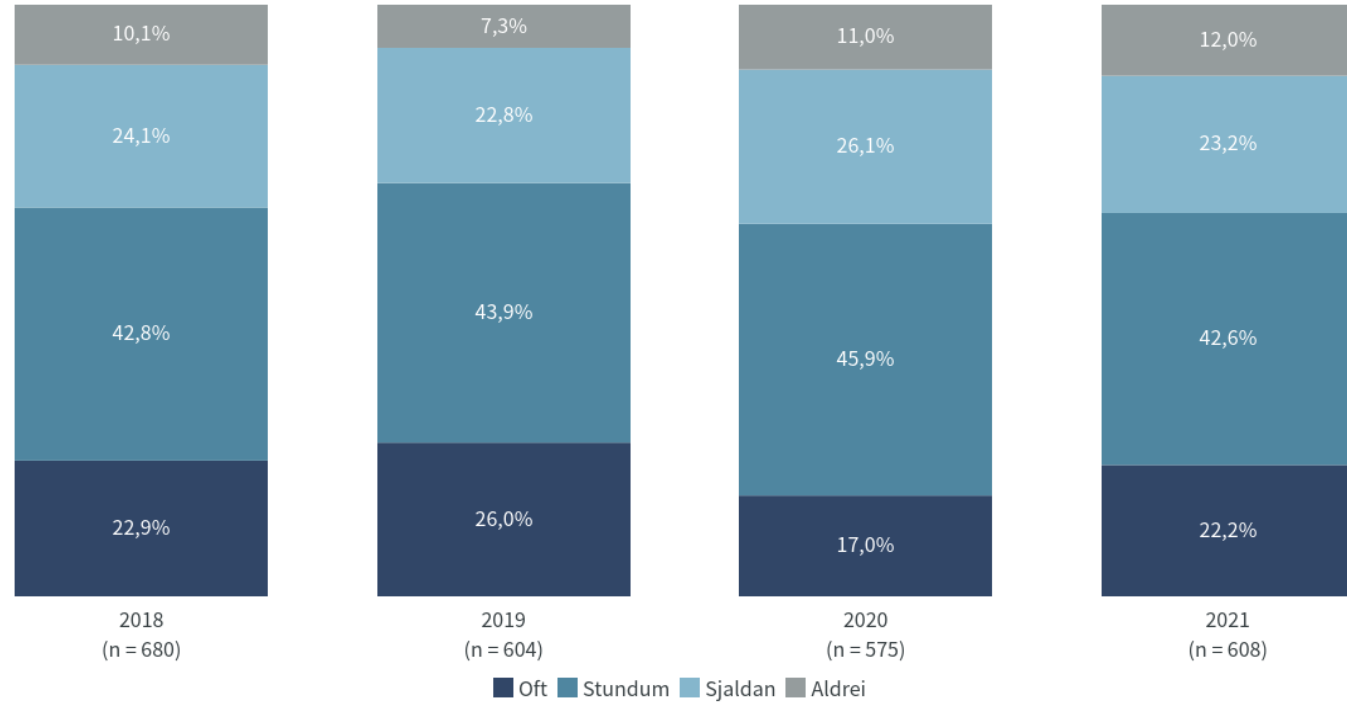
■ Mjög ánægð(ur) ■ Frekar ánægð(ur) ■ Hvorki né ■ Frekar óánægð(ur) ■ Mjög óánægð(ur)

Niðurstöður eru ekki birtar ef n<6

# Hefur þú séð auglýsingar frá Einingu-löju oft, stundum, sjaldan eða aldrei á undanförunum þremur mánuðum?

## Nýjasta mæling

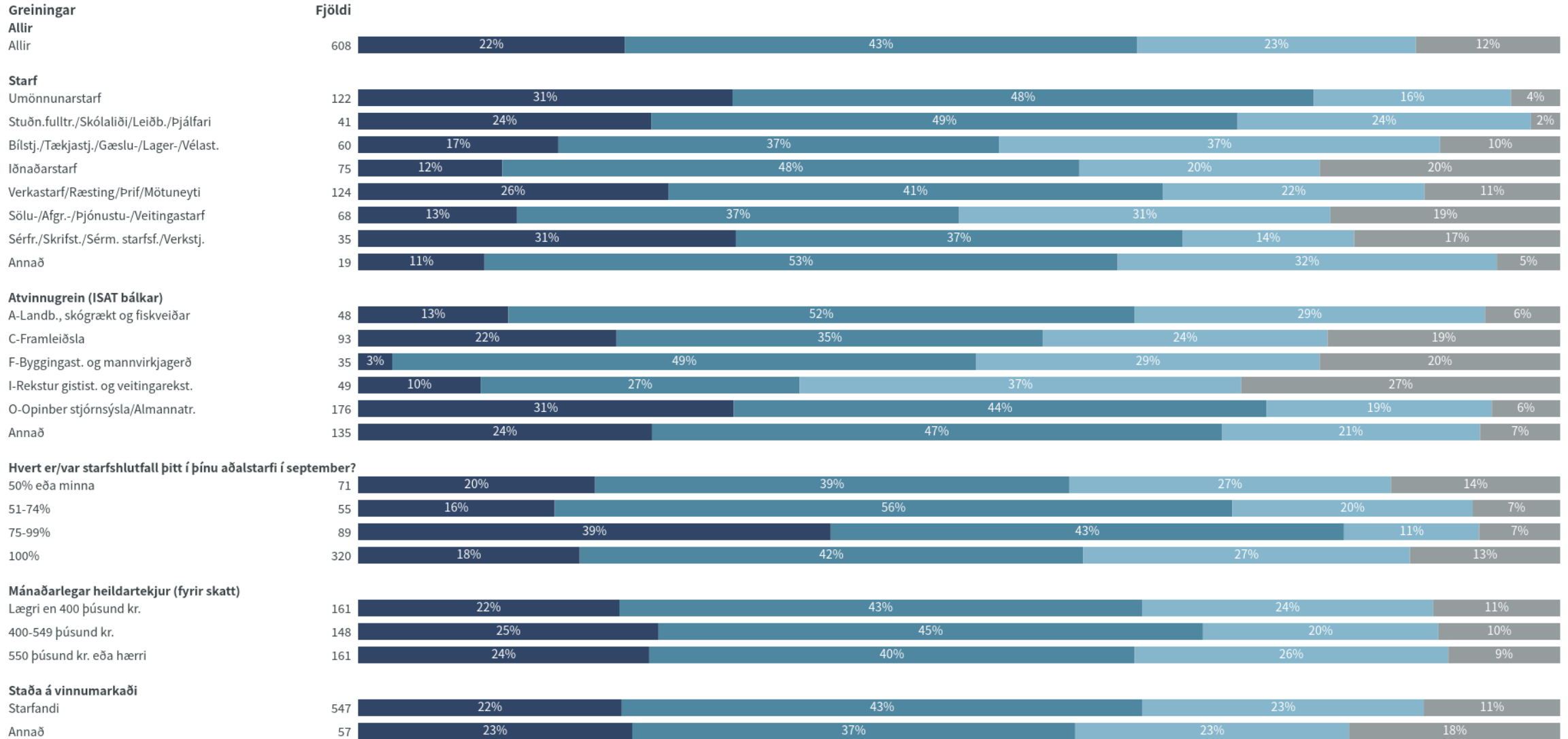
	Fjöldi	%	+/-
Oft	135	22,2	3,3
Stundum	259	42,6	3,9
Sjaldan	141	23,2	3,4
Aldrei	73	12,0	2,6
Fjöldi svara	608		
Tóku afstöðu	608	91,4	
Tóku ekki afstöðu	57	8,6	
Fjöldi svarenda	665	100,0	



Tímabil: Year

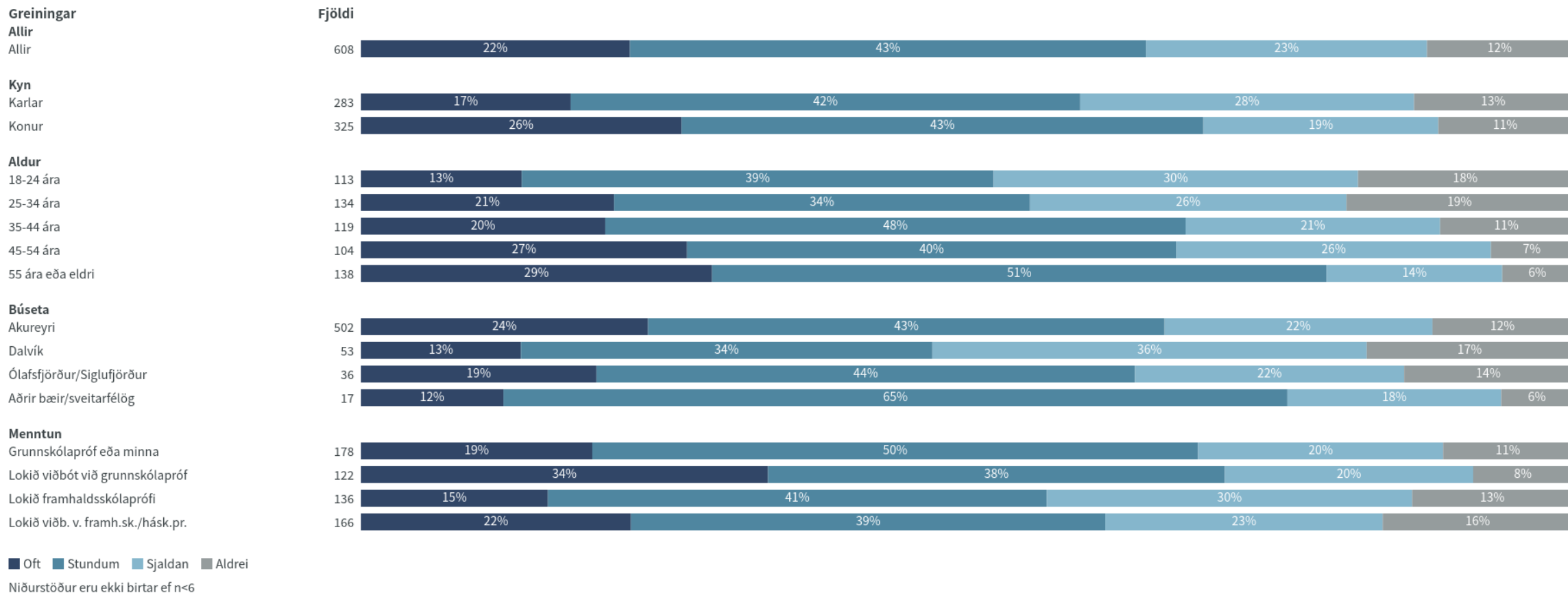
Niðurstöður eru ekki birtar ef n<6

# Hefur þú séð auglýsingar frá Einingu-löju oft, stundum, sjaldan eða aldrei á undanförunum þremur mánuðum?





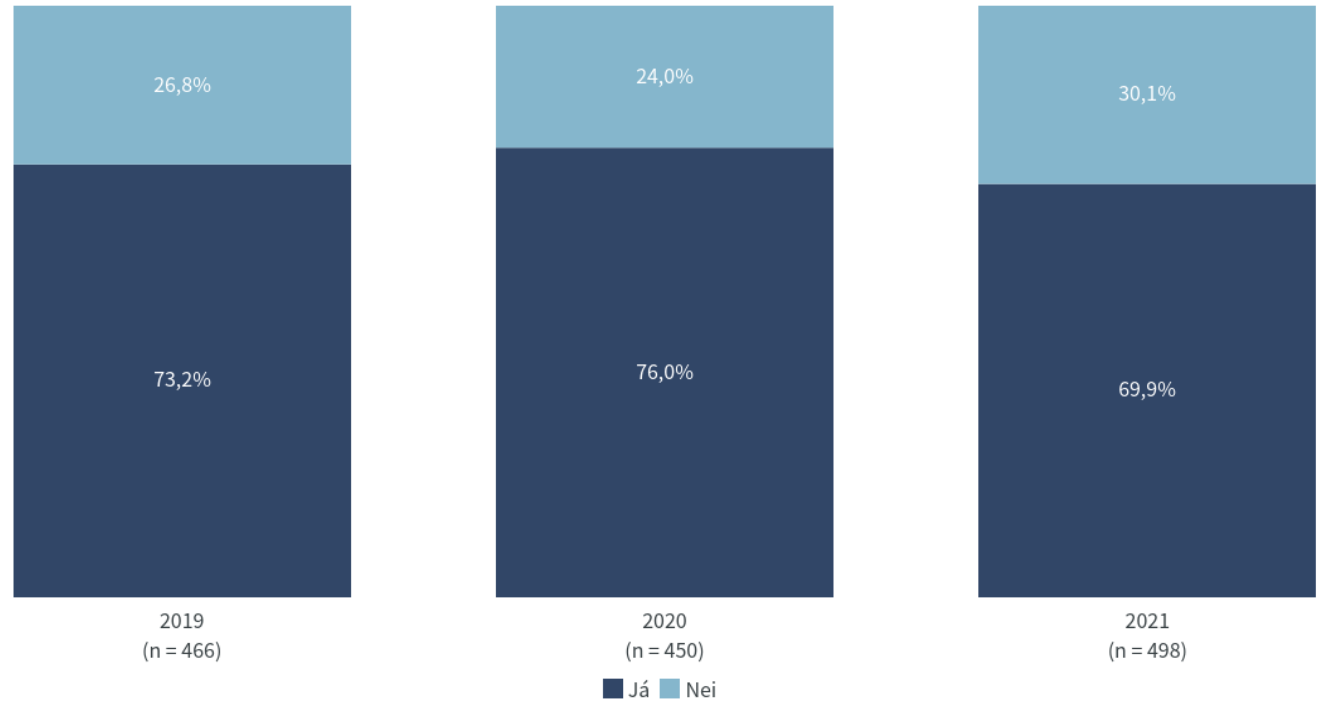
# Hefur þú séð auglýsingar frá Einingu-löju oft, stundum, sjaldan eða aldrei á undanförunum þremur mánuðum?



# Er trúnaðarmaður á þínum vinnustað?

## Nýjasta mæling

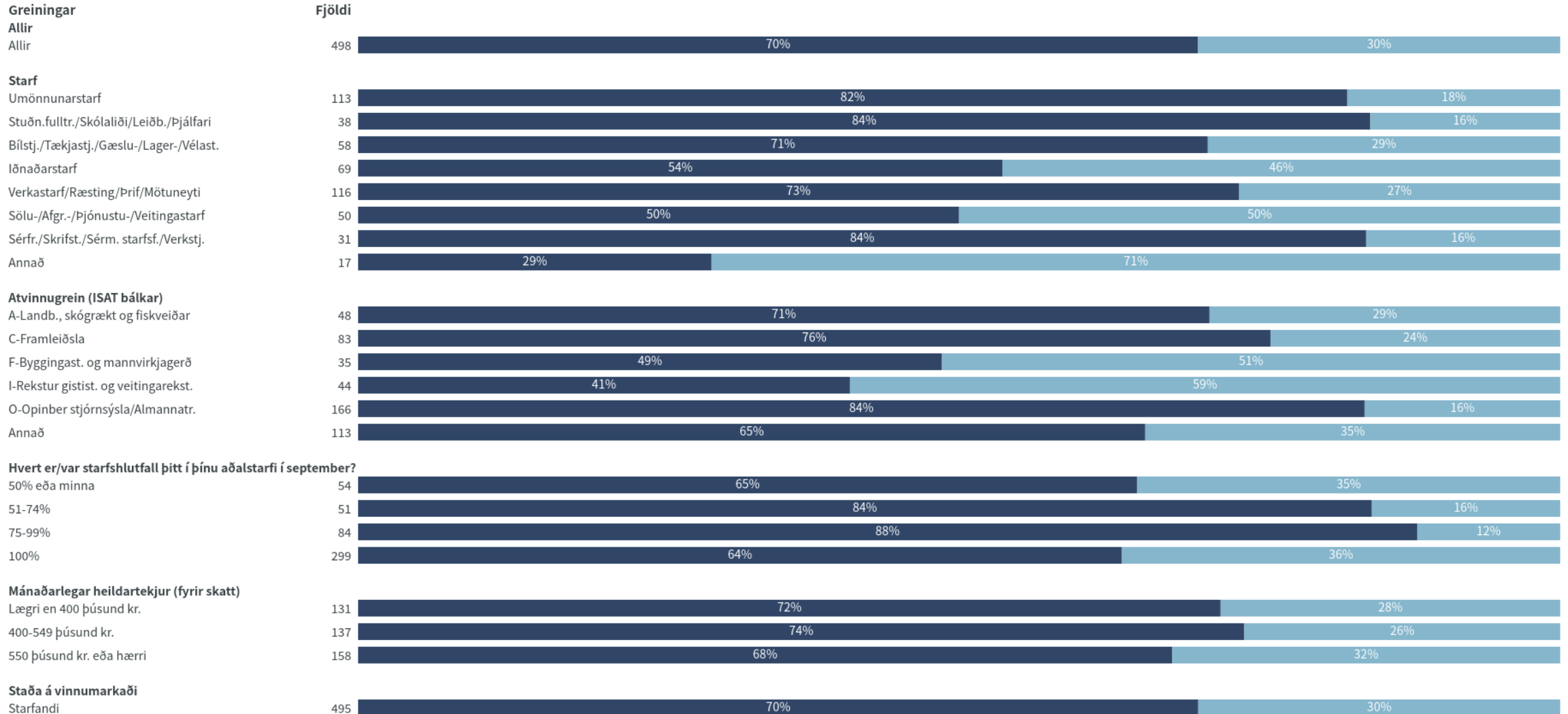
	Fjöldi	%	+/-
Já	348	69,9	4,0
Nei	150	30,1	4,0
Fjöldi svara	498		
Tóku afstöðu	498	82,5	
Tóku ekki afstöðu	106	17,5	
Fjöldi aðspurðra	604	100,0	
Spurðir	604	90,8	
Ekki spurðir	61	9,2	
Fjöldi svarenda	665	100,0	



Tímabil: Year

Niðurstöður eru ekki birtar ef n<6


# Er trúnaðarmaður á þínum vinnustað?



■ Já ■ Nei

Niðurstöður eru ekki birtar ef n<6

# Er trúnaðarmaður á þínum vinnustað?



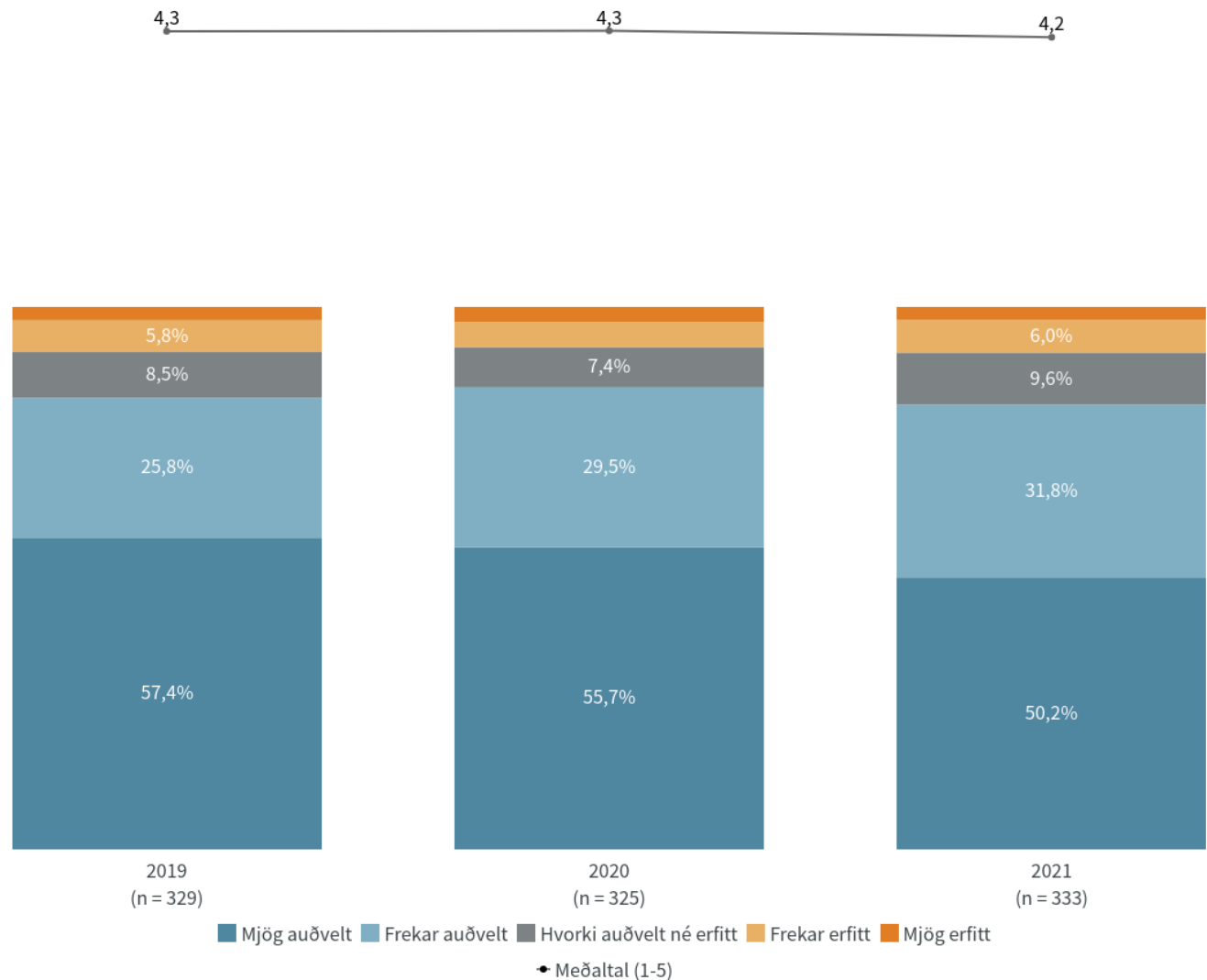
■ Já ■ Nei

Niðurstöður eru ekki birtar ef n<6

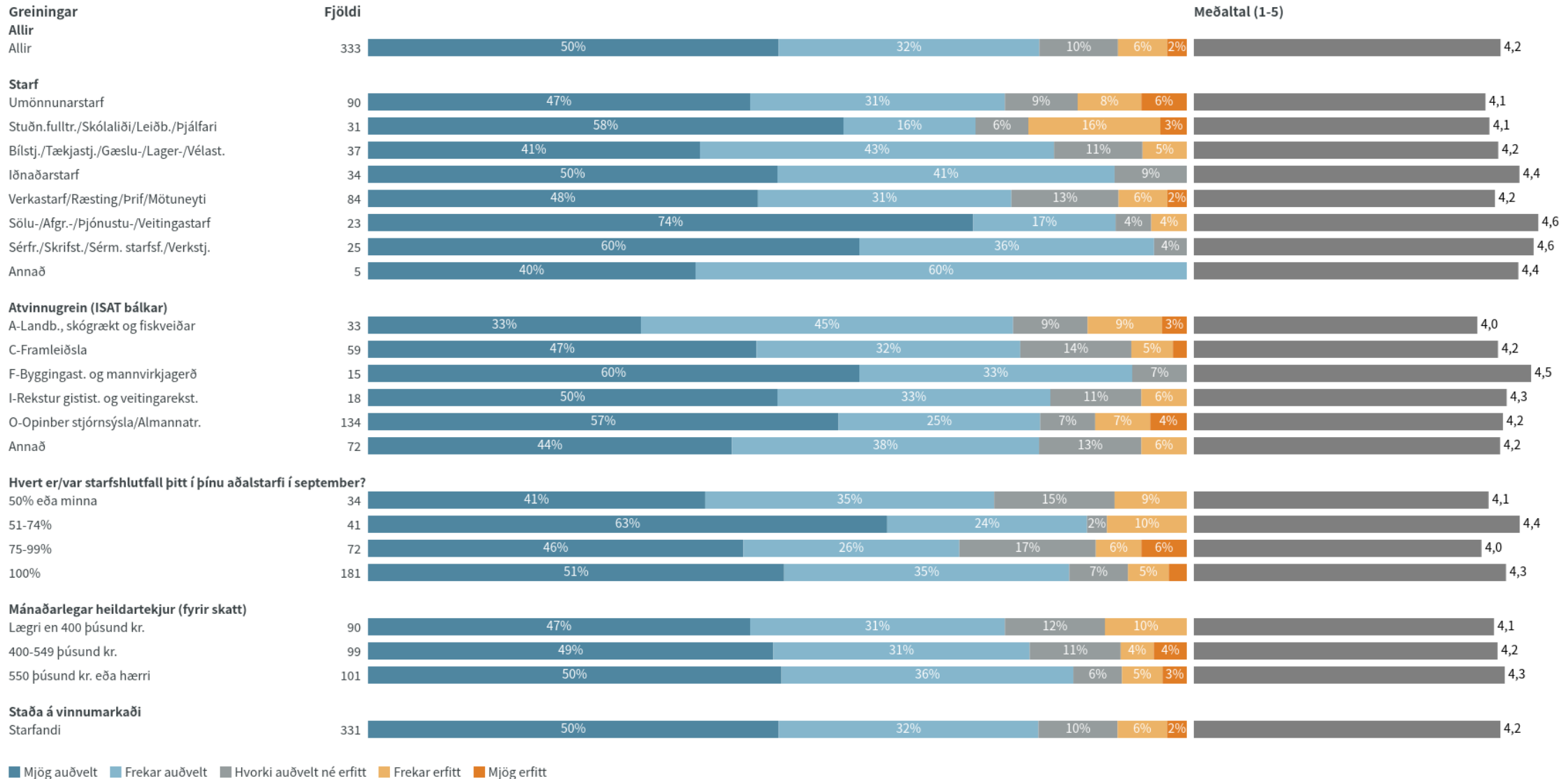
# Væri auðvelt eða erfitt fyrir þig að leita til trúnaðarmannsins á þínum vinnustað ef þú þyrftir á að halda?

## Nýjasta mæling

	Fjöldi	%	+/-
Mjög auðvelt (5)	167	50,2	5,4
Frekar auðvelt (4)	106	31,8	5,0
Hvorki auðvelt né erfitt (3)	32	9,6	3,2
Frekar erfitt (2)	20	6,0	2,6
Mjög erfitt (1)	8	2,4	1,6
Fjöldi svara	333		
Tóku afstöðu	333	55,1	
Tóku ekki afstöðu	271	44,9	
Fjöldi aðspurðra	604	100,0	
Spurðir	604	90,8	
Ekki spurðir	61	9,2	
Fjöldi svarenda	665	100,0	
Meðaltal	4,2		
Vikmörk ±	0,1		
Staðalfrávik	1,0		



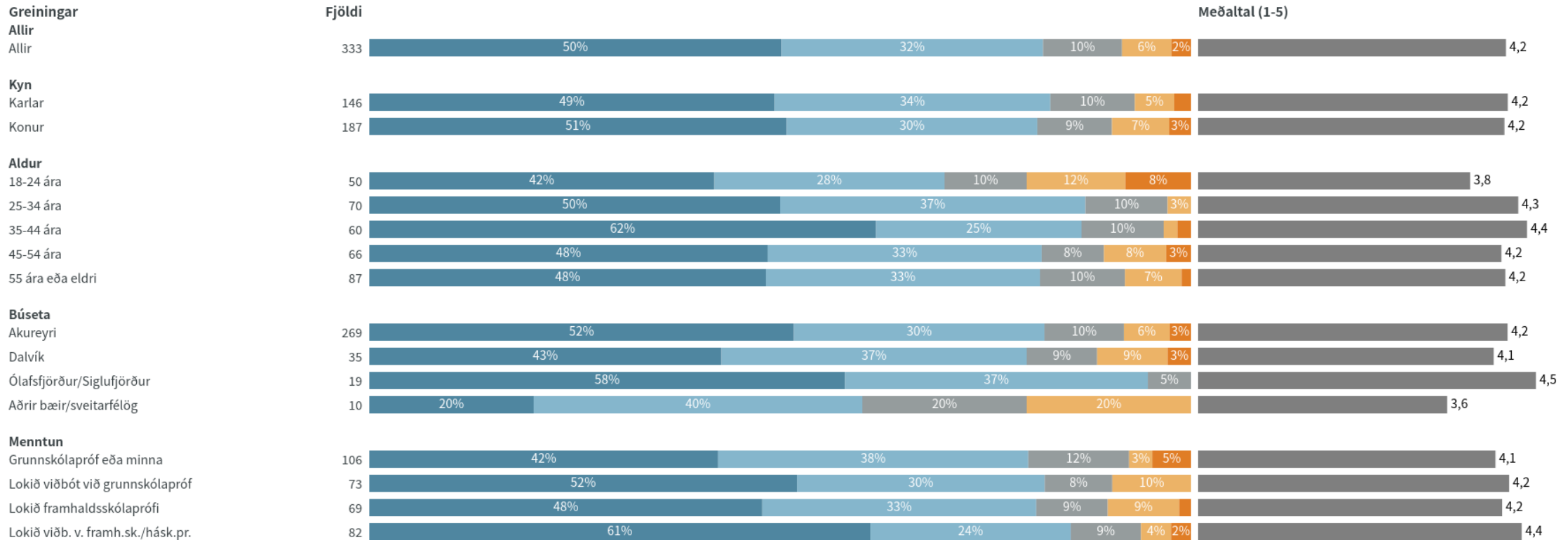
# Væri auðvelt eða erfitt fyrir þig að leita til trúnaðarmannsins á þínum vinnustað ef þú þyrftir á að halda?



■ Mjög auðvelt ■ Frekar auðvelt ■ Hvorki auðvelt né erfitt ■ Frekar erfitt ■ Mjög erfitt

Niðurstöður eru ekki birtar ef n<6

# Væri auðvelt eða erfitt fyrir þig að leita til trúnaðarmannsins á þínum vinnustað ef þú þyrftir á að halda?



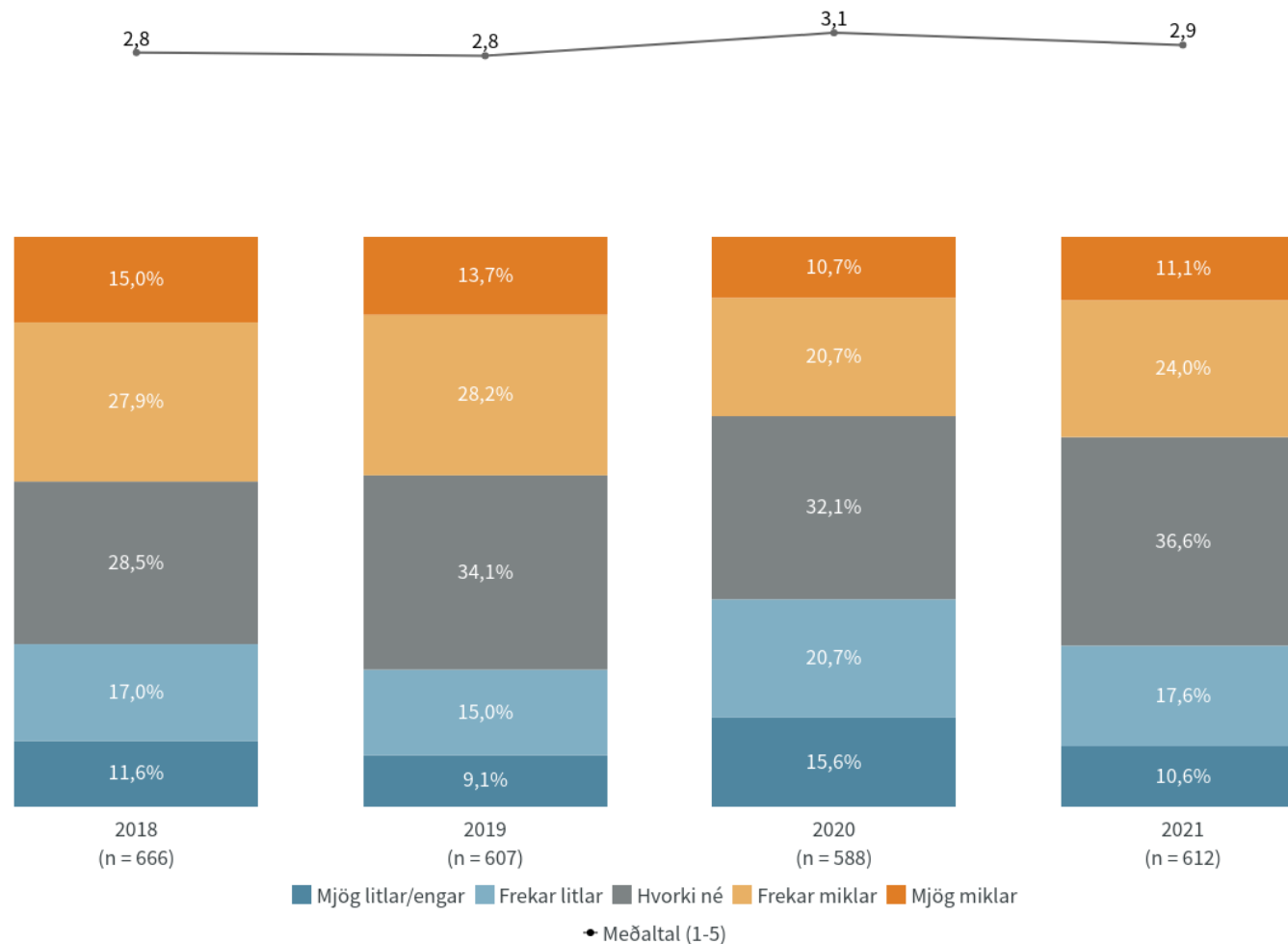
■ Mjög auðvelt ■ Frekar auðvelt ■ Hvorki auðvelt né erfitt ■ Frekar erfitt ■ Mjög erfitt

Niðurstöður eru ekki birtar ef n<6

# Hefur þú miklar, litlar eða engar áhyggjur af fjárhagslegri stöðu þinni?

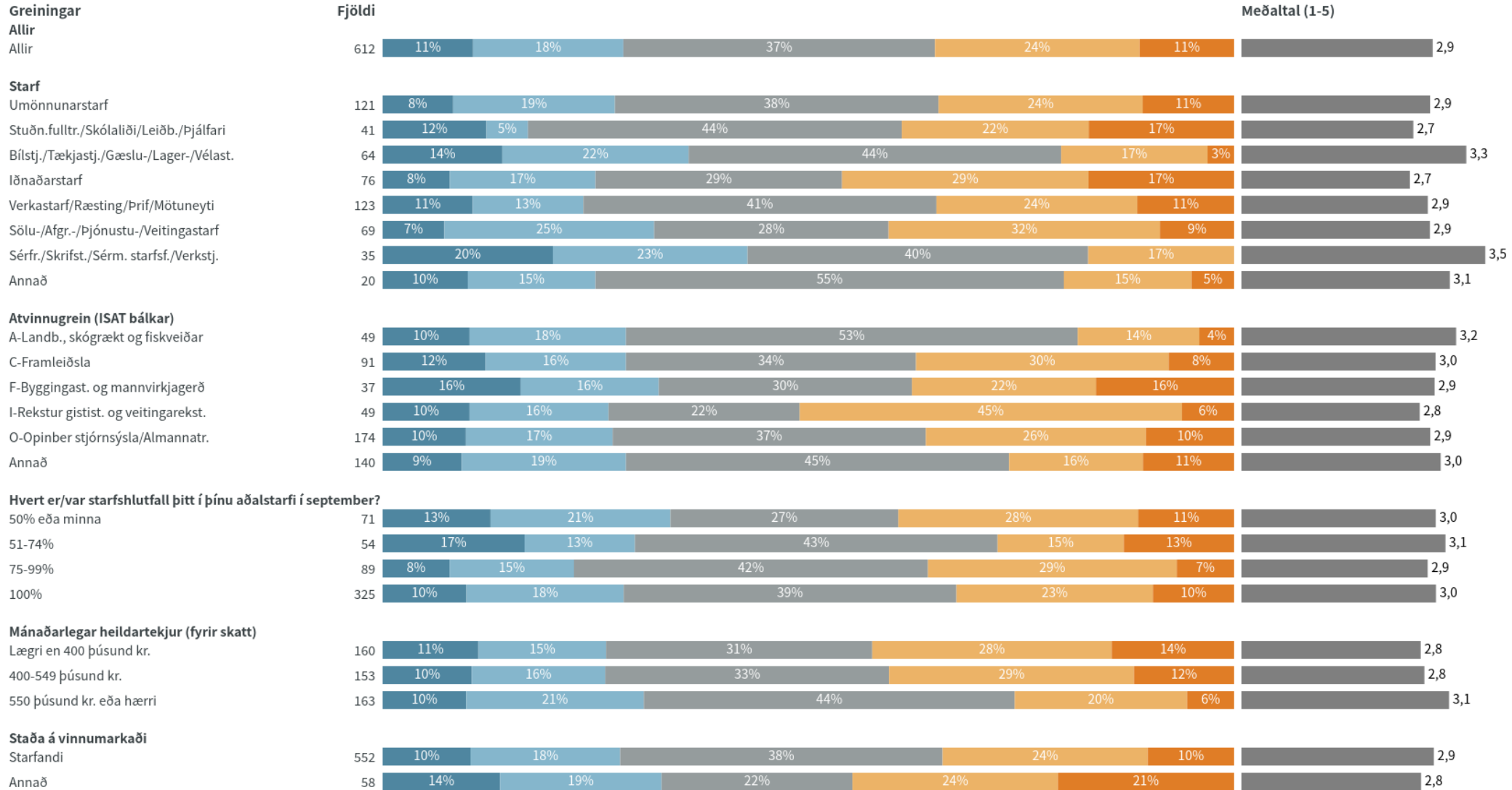
## Nýjasta mæling

	Fjöldi	%	+/-
Mjög litlar/engar (5)	65	10,6	2,4
Frekar litlar (4)	108	17,6	3,0
Hvorki né (3)	224	36,6	3,8
Frekar miklar (2)	147	24,0	3,4
Mjög miklar (1)	68	11,1	2,5
Fjöldi svara	612		
Tóku afstöðu	612	92,0	
Tóku ekki afstöðu	53	8,0	
Fjöldi svarenda	665	100,0	
Meðaltal	2,9		
Vikmörk ±	0,1		
Staðalfrávik	1,1		





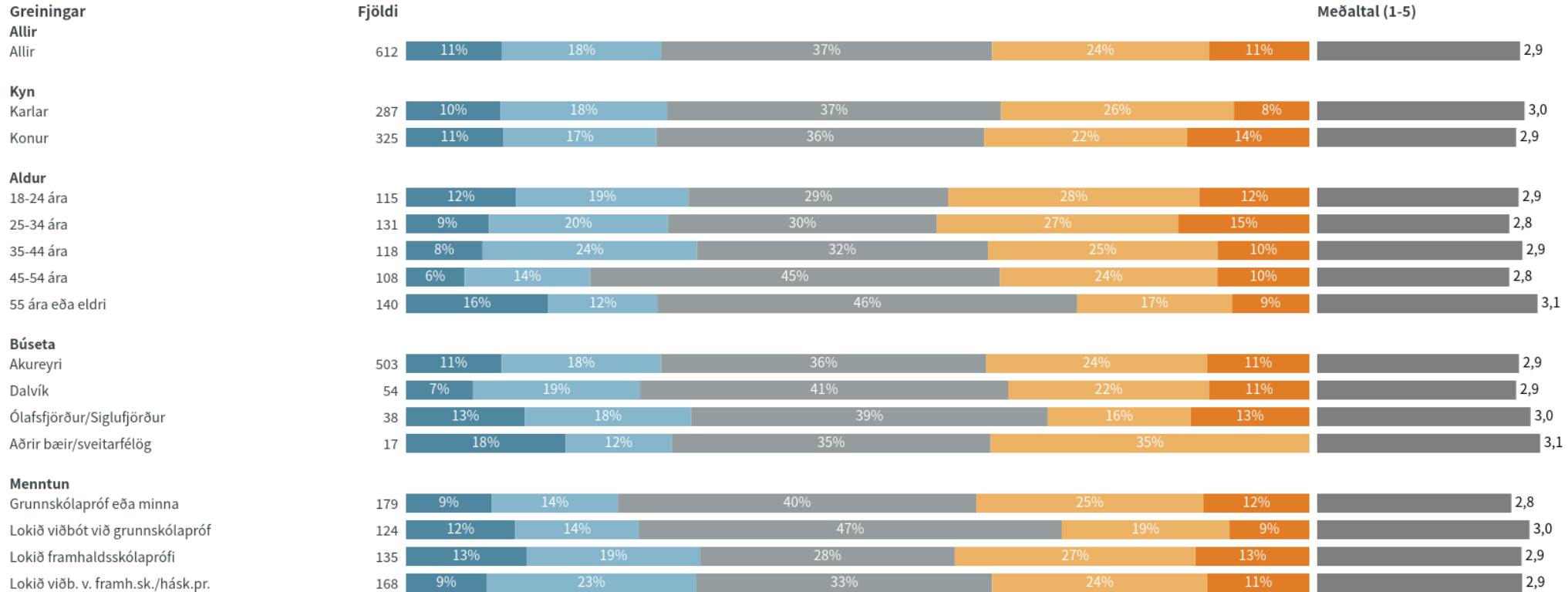
# Hefur þú miklar, litlar eða engar áhyggjur af fjárhagslegri stöðu þinni?



■ Mjög litlar/engar ■ Frekar litlar ■ Hvorki né ■ Frekar miklar ■ Mjög miklar

Niðurstöður eru ekki birtar ef n<6

# Hefur þú miklar, litlar eða engar áhyggjur af fjárhagslegri stöðu þinni?



■ Mjög litlar/engar ■ Frekar litlar ■ Hvorki né ■ Frekar miklar ■ Mjög miklar

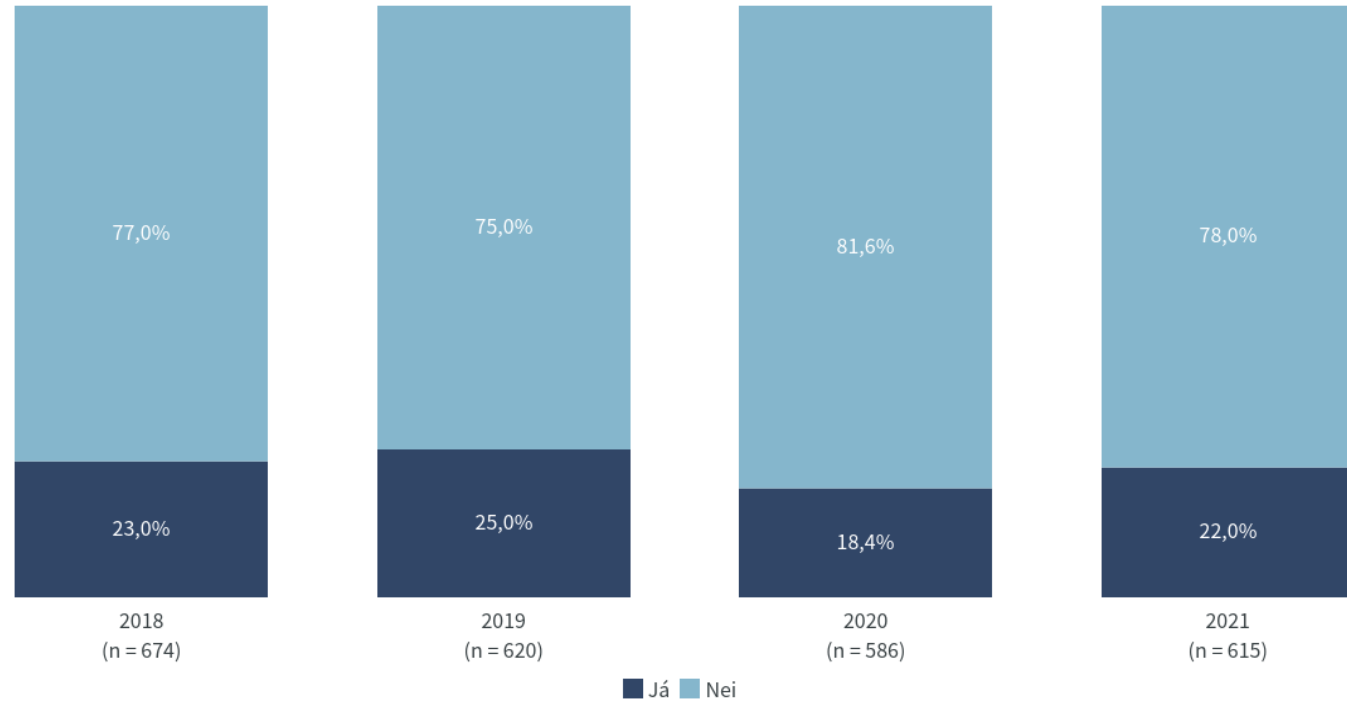
Niðurstöður eru ekki birtar ef n<6

# Hefur þú einhvern tímann á síðustu 12 mánuðum frestað eða hætt við að fara til læknis af fjárhagsástæðum?



## Nýjasta mæling

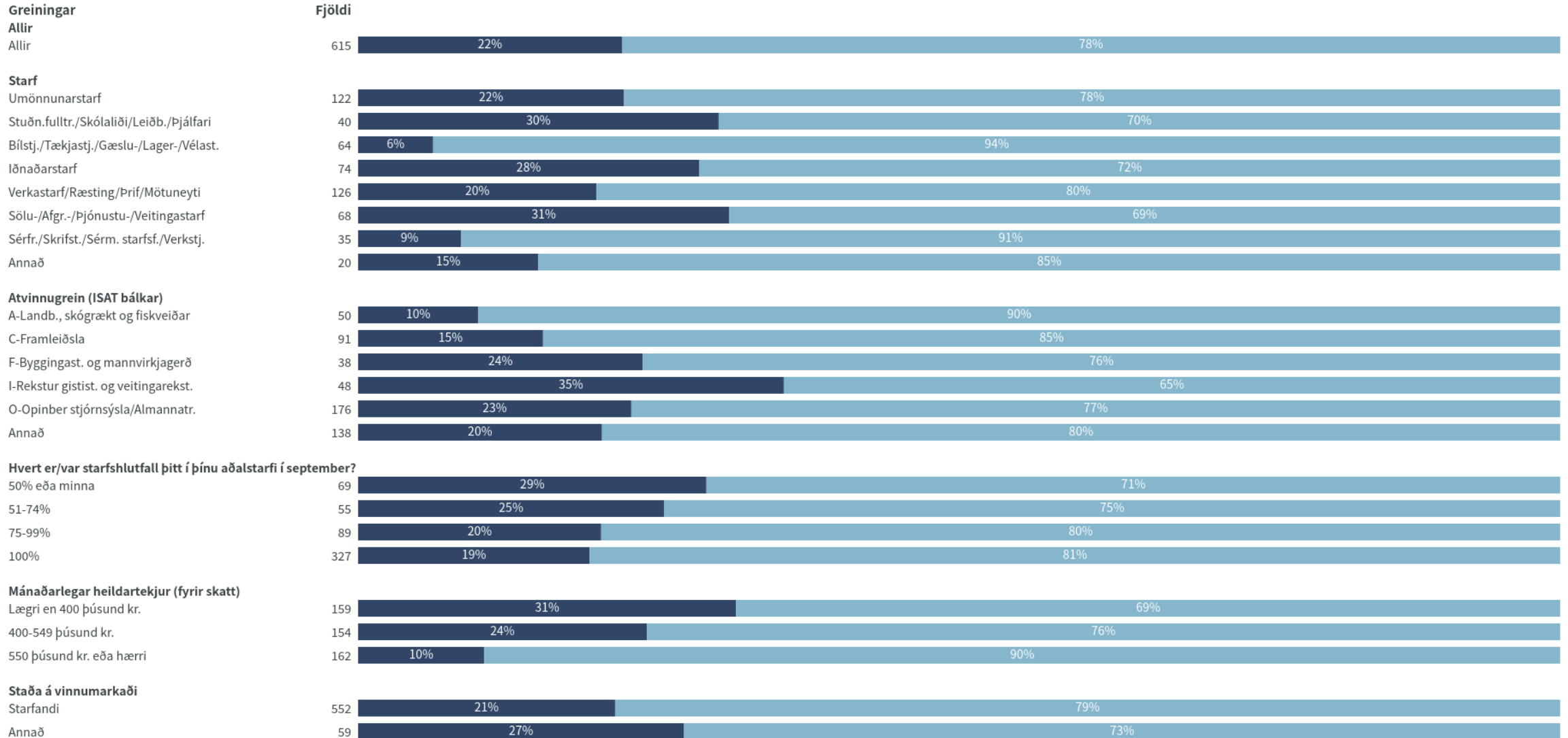
	Fjöldi	%	+/-
Já	135	22,0	3,3
Nei	480	78,0	3,3
Fjöldi svara	615		
Tóku afstöðu	615	92,5	
Tóku ekki afstöðu	50	7,5	
Fjöldi svarenda	665	100,0	



Tímabil: Year

Niðurstöður eru ekki birtar ef n<6

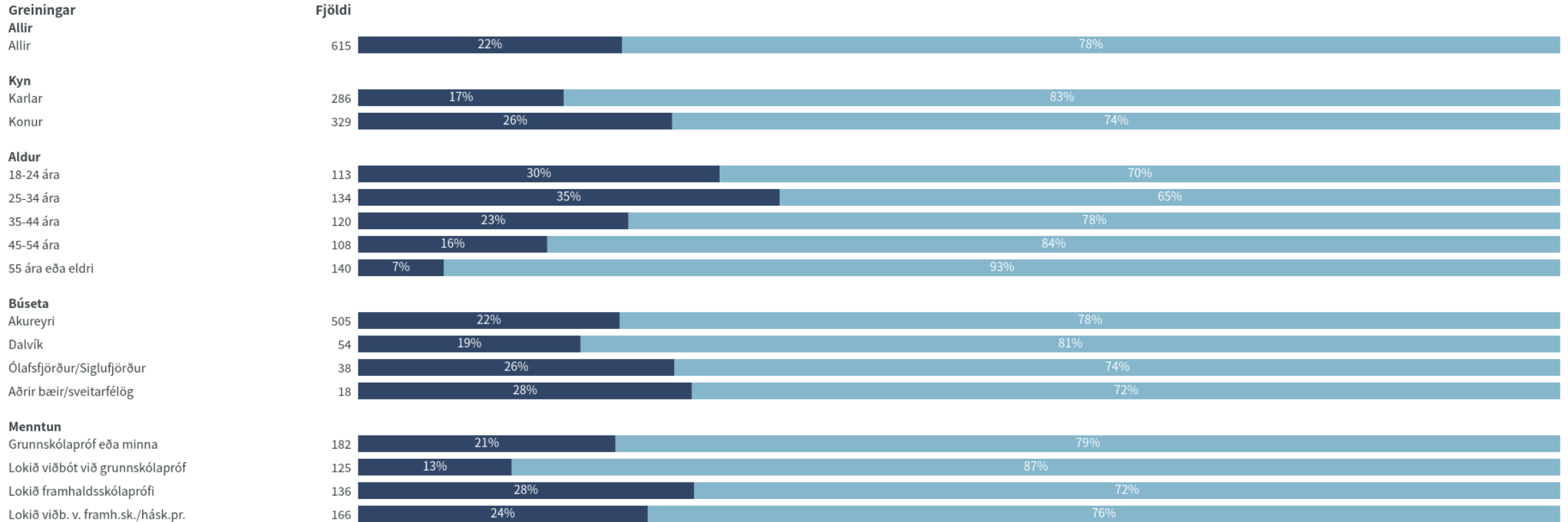
# Hefur þú einhvern tímann á síðustu 12 mánuðum frestað eða hætt við að fara til læknis af fjárhagsástæðum?



■ Já ■ Nei

Niðurstöður eru ekki birtar ef n<6

# Hefur þú einhvern tímann á síðustu 12 mánuðum frestað eða hætt við að fara til læknis af fjárhagsástæðum?



■ Já ■ Nei

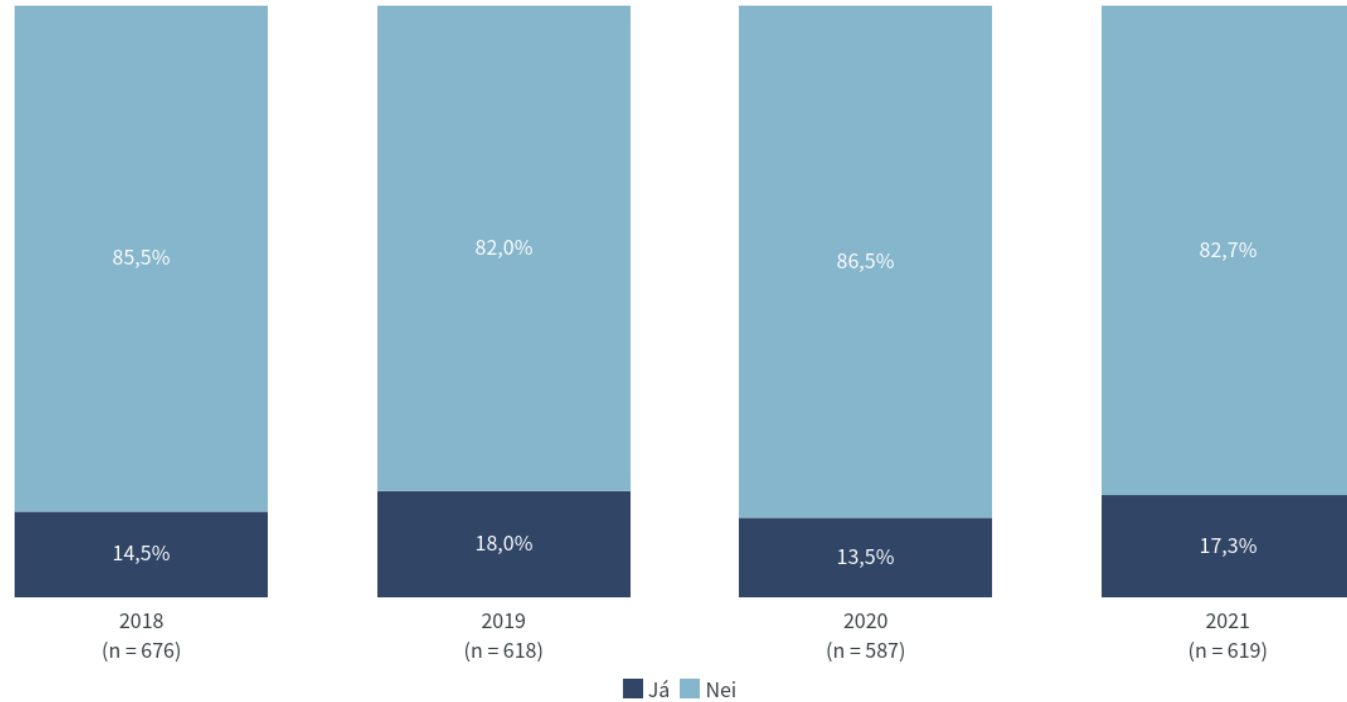
Niðurstöður eru ekki birtar ef n<6

# Hefur þú einhvern tímann á síðustu 12 mánuðum frestað eða hætt við að kaupa lyf af fjárhagsástæðum?



## Nýjasta mæling

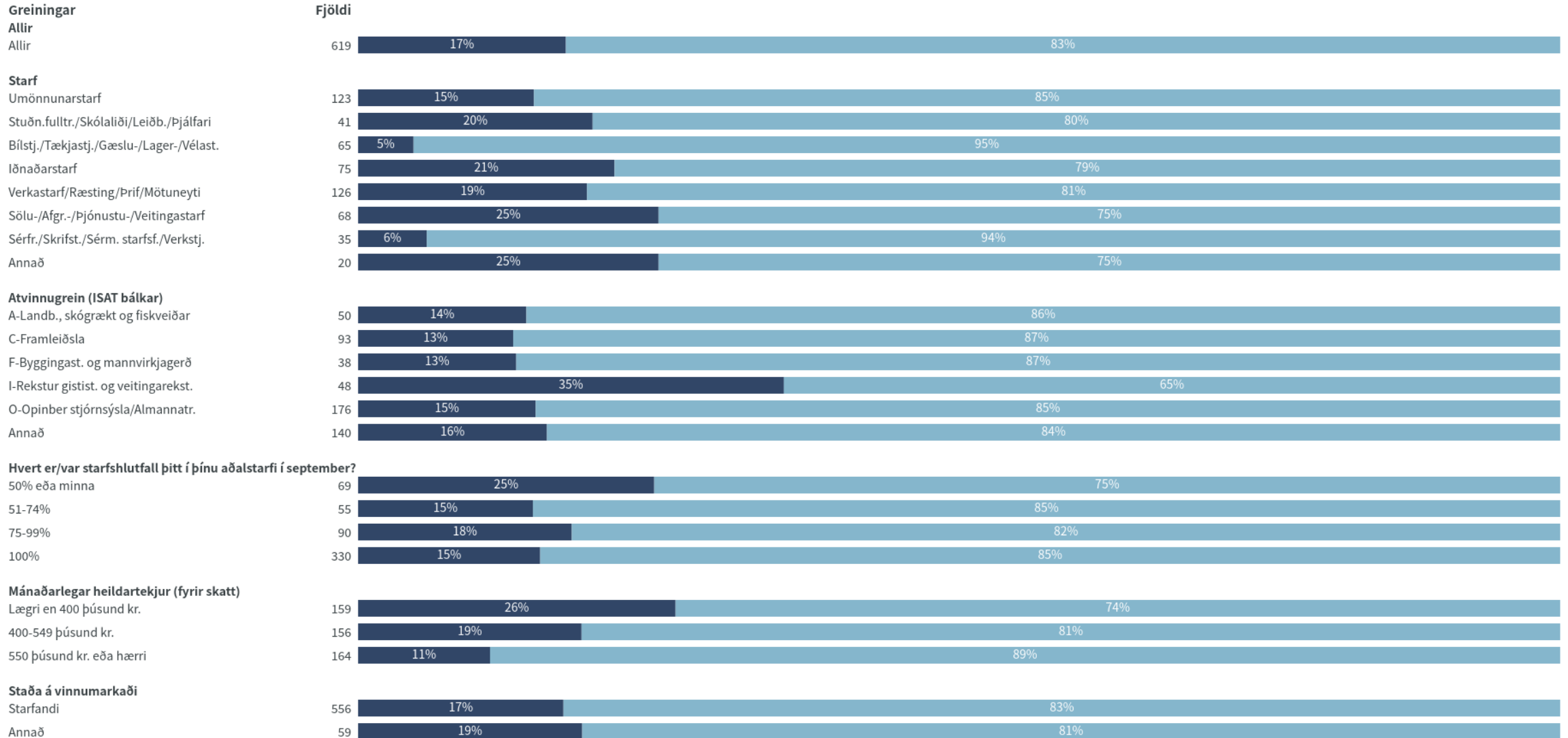
	Fjöldi	%	+/-
Já	107	17,3	3,0
Nei	512	82,7	3,0
Fjöldi svara	619		
Tóku afstöðu	619	93,1	
Tóku ekki afstöðu	46	6,9	
Fjöldi svarenda	665	100,0	



Tímabil: Year

Niðurstöður eru ekki birtar ef n<6

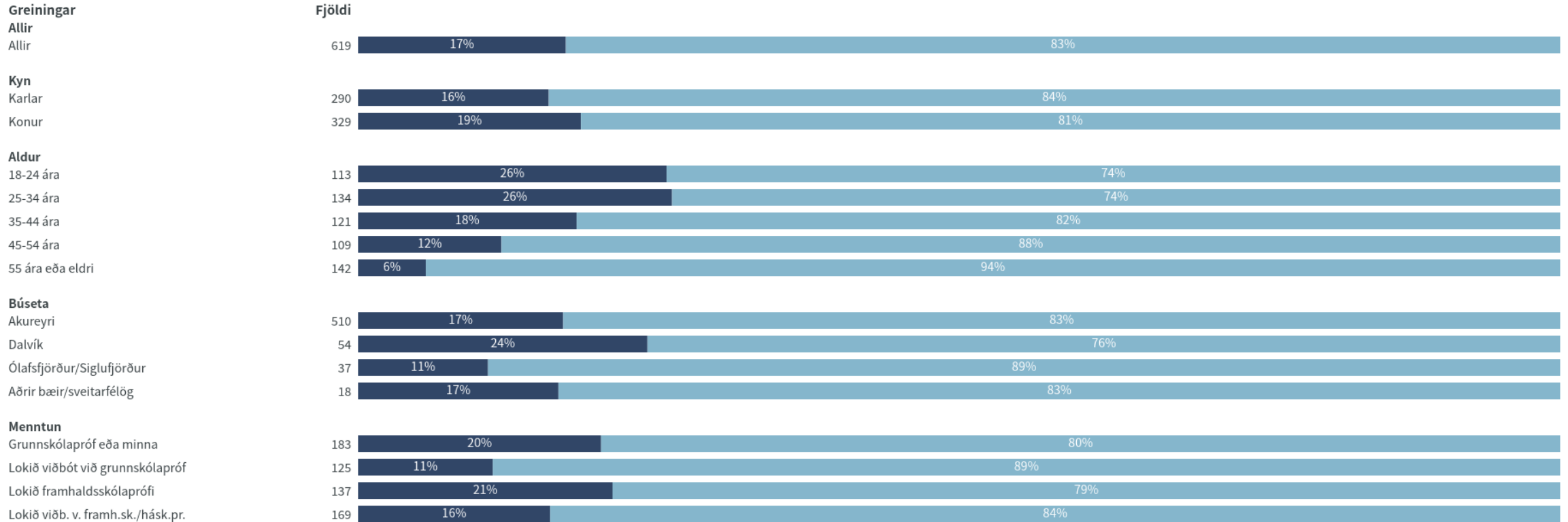
# Hefur þú einhvern tímann á síðustu 12 mánuðum frestað eða hætt við að kaupa lyf af fjárhagsástæðum?



■ Já ■ Nei

Niðurstöður eru ekki birtar ef n<6

# Hefur þú einhvern tímann á síðustu 12 mánuðum frestað eða hætt við að kaupa lyf af fjárhagsástæðum?



■ Já ■ Nei

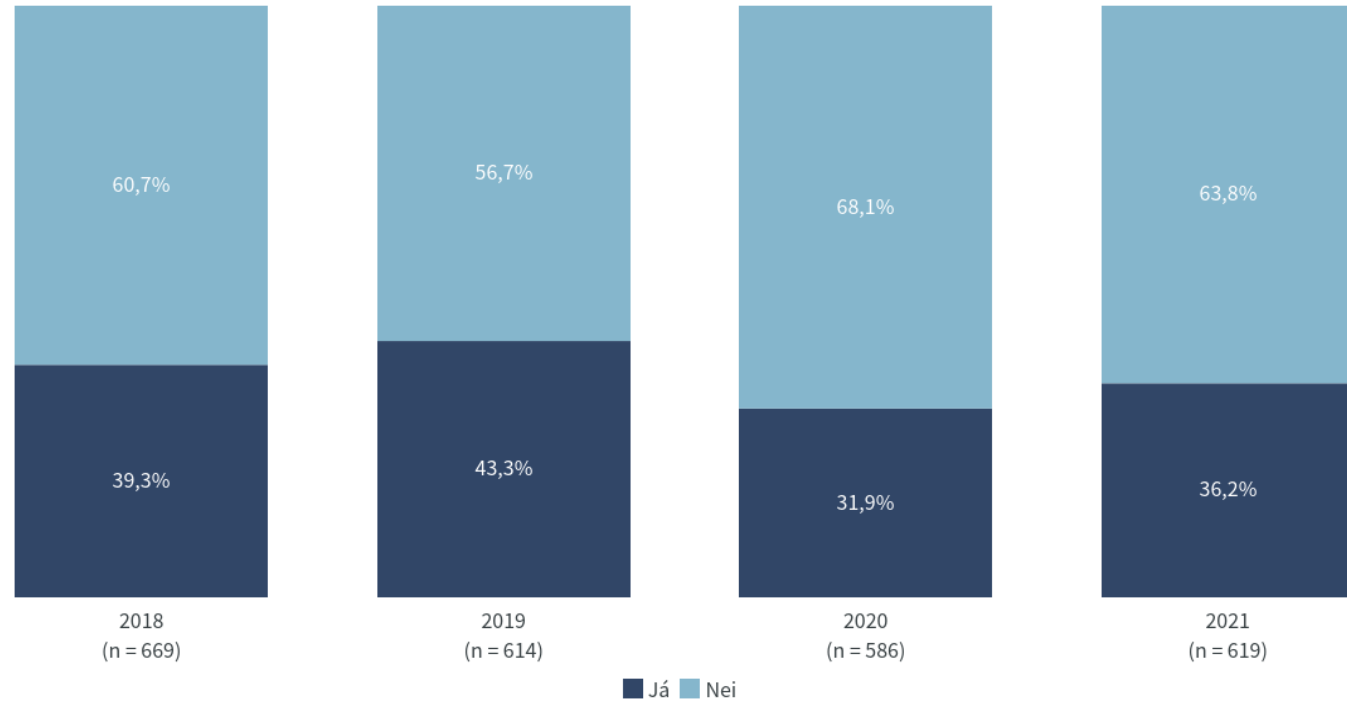
Niðurstöður eru ekki birtar ef n<6



# Hefur þú einhvern tímann á síðustu 12 mánuðum frestað eða hætt við að fara til tannlæknis af fjárhagsástæðum?

## Nýjasta mæling

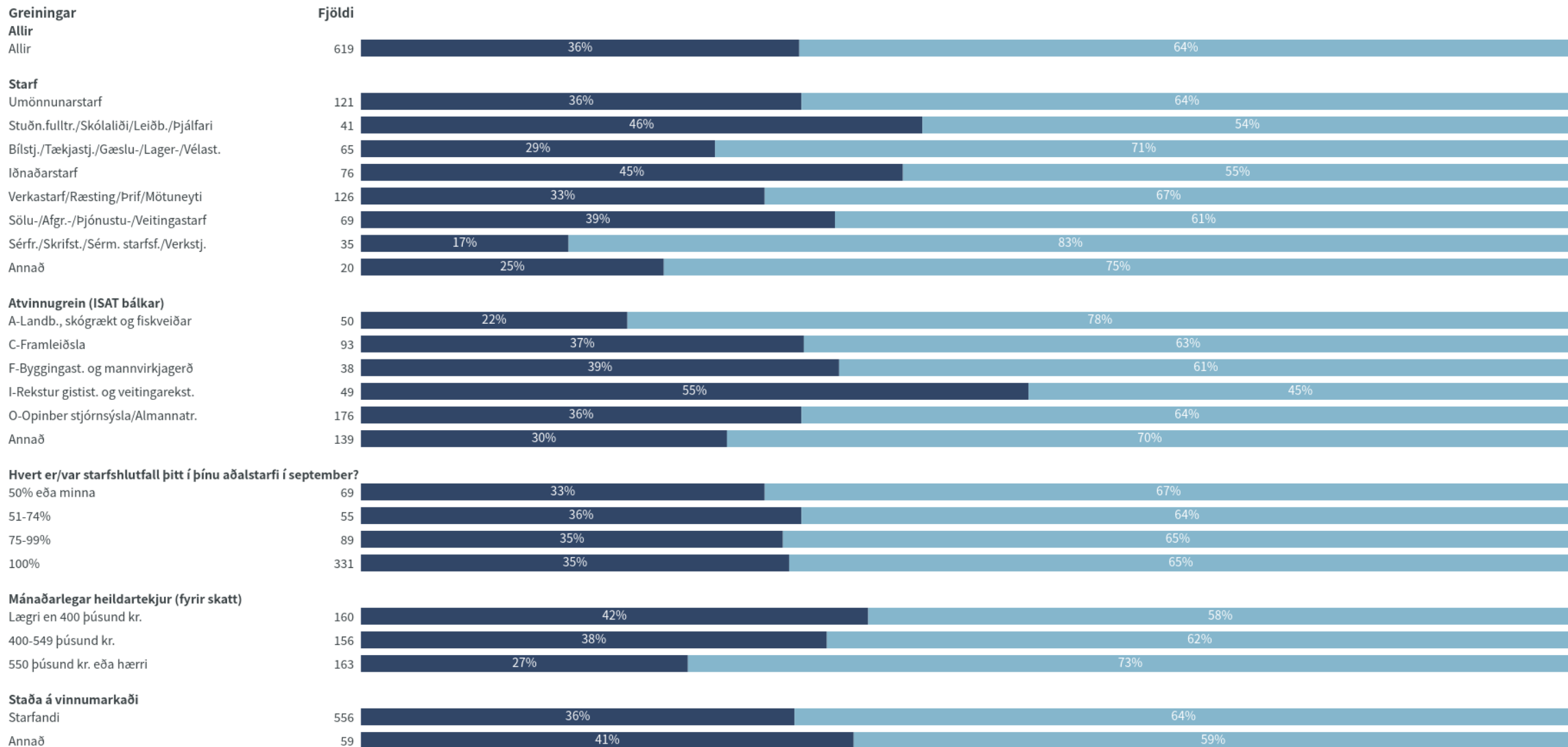
	Fjöldi	%	+/-
Já	224	36,2	3,8
Nei	395	63,8	3,8
Fjöldi svara	619		
Tóku afstöðu	619	93,1	
Tóku ekki afstöðu	46	6,9	
Fjöldi svarenda	665	100,0	



Tímabil: Year

Niðurstöður eru ekki birtar ef n<6

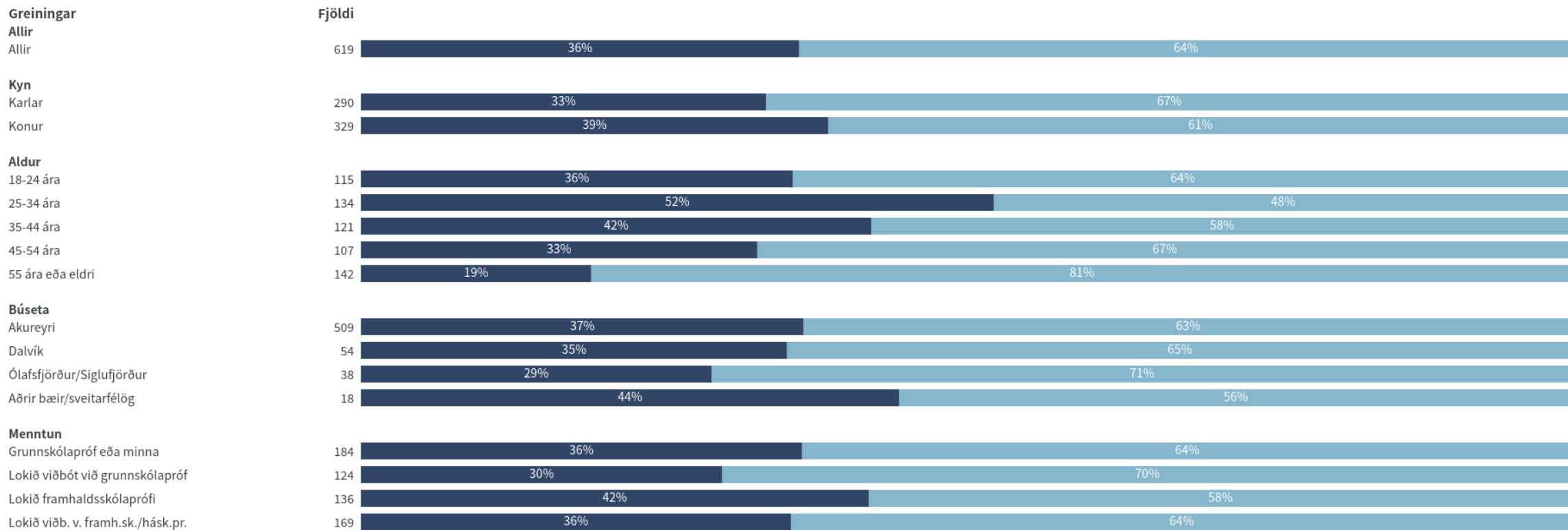
# Hefur þú einhvern tímann á síðustu 12 mánuðum frestað eða hætt við að fara til tannlæknis af fjárhagsástæðum?



■ Já ■ Nei

Niðurstöður eru ekki birtar ef n<6

# Hefur þú einhvern tímann á síðustu 12 mánuðum frestað eða hætt við að fara til tannlæknis af fjárhagsástæðum?



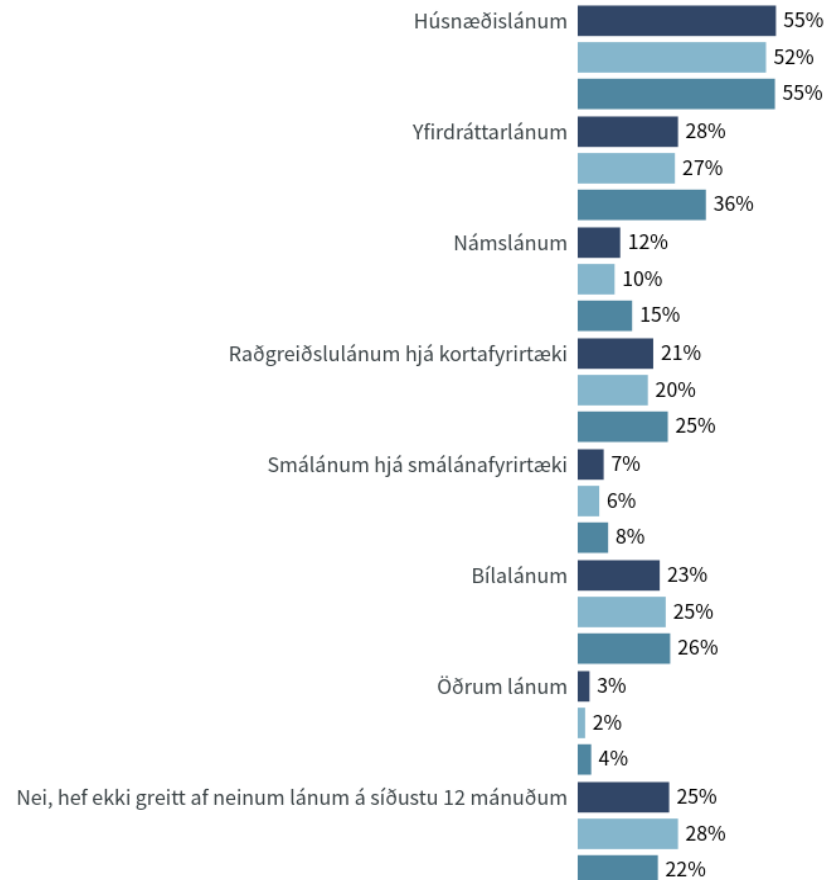
■ Já ■ Nei

Niðurstöður eru ekki birtar ef n<6

# Hefur þú greitt af einhverjum af eftirtöldum lánnum á síðustu 12 mánuðum?

## Nýjasta mæling

	Fjöldi	%	+/-
Húsnæðislánnum	336	55,3	4,0
Yfirdráttarlánnum	170	28,0	3,6
Bílalánnum	139	22,9	3,3
Raðgreiðslulánnum hjá kortafyrirtæki	128	21,1	3,2
Námslánnum	72	11,8	2,6
Smálánnum hjá smálánafyrirtæki	44	7,2	2,1
Öðrum lánnum	20	3,3	1,4
Nei, hef ekki greitt af neinum lánnum á síðustu 12 mánuðum	155	25,5	3,5
Fjöldi svara	1.064		
Tóku afstöðu	608	91,4	
Tóku ekki afstöðu	57	8,6	
Fjöldi svarenda	665	100,0	



■ 2021 (n = 608) ■ 2020 (n = 583) ■ 2019 (n = 613)

Niðurstöður eru ekki birtar ef n < 6

# Hefur þú greitt af einhverjum af eftirtöldum lánum á síðustu 12 mánuðum?

## Greiningar

### Allir

Allir 608 55% 28% 12% 21% 7% 23% 3% 25%

### Starf

Umönnunarstarf 123 62% 25% 20% 22% 7% 20% 3% 22%

Stuðn.fulltr./Skólaliði/Leiðb./Þjálfari 40 60% 23% 25% 20% 10% 23% 5% 20%

Bílstj./Tækjastj./Gæslu-/Lager-/Vélast. 64 69% 23% 5% 16% 6% 22% 0% 20%

Iðnaðarstarf 74 49% 31% 8% 22% 8% 26% 3% 24%

Verkastarf/Ræsting/Prif/Mötuneyti 123 57% 28% 2% 27% 8% 23% 7% 24%

Sölu-/Afgr.-/Þjónustu-/Veitingastarf 68 43% 25% 12% 21% 9% 22% 0% 37%

Sérfr./Skrifst./Sérm. starfsf./Verkstj. 34 65% 44% 29% 21% 6% 38% 3% 6%

Annað 20 55% 35% 10% 20% 10% 45% 5% 30%

### Atvinnugrein (ISAT bálkar)

A-Landb., skógrækt og fiskveiðar 49 65% 33% 8% 27% 2% 35% 2% 18%

C-Framleiðsla 90 50% 29% 4% 20% 6% 24% 8% 27%

F-Byggingast. og mannvirkjagerð 35 63% 29% 9% 20% 9% 23% 0% 20%

I-Rekstur gistist. og veitingarekst. 49 24% 27% 16% 24% 18% 18% 4% 41%

O-Opinber stjórnýssla/Almannatr. 175 59% 29% 15% 25% 9% 24% 3% 22%

Annað 140 69% 26% 14% 17% 6% 21% 2% 19%

### Hvert er/var starfshlutfall þitt í þínu aðalstarfi í september?

50% eða minna 71 42% 17% 11% 11% 7% 8% 4% 41%

51-74% 56 59% 13% 9% 13% 13% 18% 7% 30%

75-99% 89 55% 29% 16% 26% 3% 19% 3% 22%

100% 321 61% 34% 12% 25% 8% 31% 3% 17%

### Mánaðarlegar heildartekjur (fyrir skatt)

Lægrí en 400 þúsund kr. 160 50% 21% 11% 16% 9% 18% 4% 31%

400-549 þúsund kr. 153 58% 33% 10% 25% 7% 24% 5% 24%

550 þúsund kr. eða hærrí 163 67% 35% 14% 25% 6% 31% 2% 12%

### Staða á vinnumarkaði

Starfandi 551 57% 28% 12% 22% 8% 24% 3% 23%

Annað 56 36% 27% 9% 14% 4% 11% 2% 46%

■ Húsneðislánnum ■ Yfirdráttarlánnum ■ Námslánnum ■ Raðgreiðslulánnum hjá kortafyrirtæki ■ Smálánnum hjá smálánafyrirtæki ■ Bílalanum ■ Öðrum lánnum ■ Nei, hef ekki greitt af neinum lánum á síðustu 12 mánuðum

Niðurstöður eru ekki birtar ef n<6

# Hefur þú greitt af einhverjum af eftirtöldum lánum á síðustu 12 mánuðum?



## Greiningar

### Allir

Allir 608 55% 28% 12% 21% 7% 23% 3% 25%

### Kyn

Karlar 286 59% 31% 9% 22% 6% 24% 3% 23%

Konur 322 52% 25% 15% 20% 9% 22% 3% 28%

### Aldur

18-24 ára 113 20% 15% 8% 8% 5% 9% 2% 59%

25-34 ára 132 57% 33% 17% 31% 10% 23% 3% 17%

35-44 ára 117 61% 41% 21% 25% 9% 33% 3% 19%

45-54 ára 106 73% 36% 11% 31% 10% 34% 4% 9%

55 ára eða eldri 140 64% 17% 3% 11% 3% 17% 4% 24%

### Búseta

Akureyri 498 54% 28% 13% 20% 7% 23% 3% 25%

Dalvík 54 65% 24% 4% 26% 7% 19% 6% 20%

Ólafsfjörður/Siglufjörður 38 53% 32% 11% 18% 16% 32% 3% 32%

Aðrir bæir/sveitarfélög 18 61% 22% 6% 28% 0% 22% 6% 33%

### Menntun

Grunnskólapróf eða minna 179 54% 25% 5% 22% 8% 22% 5% 26%

Lokið viðbót við grunnskólapróf 122 73% 36% 6% 20% 7% 33% 3% 14%

Lokið framhaldsskólaprófi 136 41% 22% 8% 19% 5% 14% 2% 37%

Lokið viðb. v. framh.sk./hásk.pr. 165 55% 30% 27% 23% 9% 24% 2% 24%

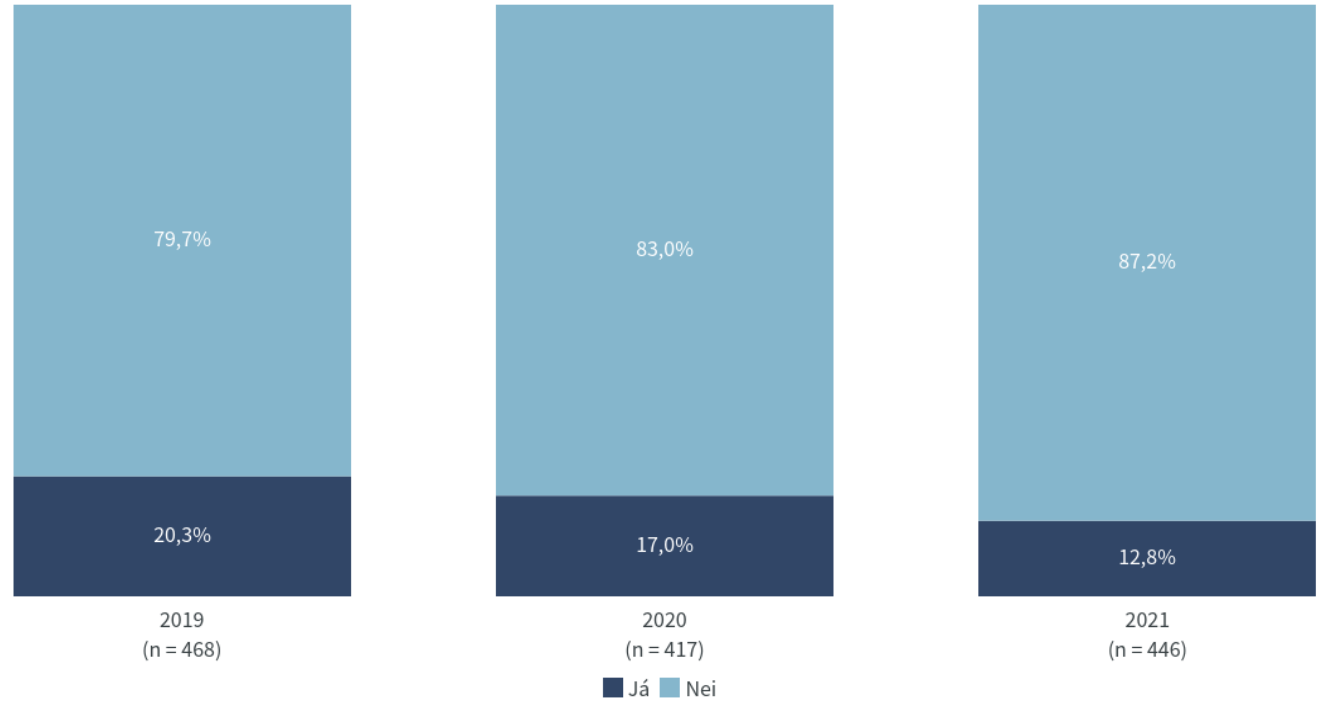
■ Húsneðislánum ■ Yfirdráttarlánum ■ Námslánum ■ Raðgreiðslulánum hjá kortafyrirtæki ■ Smálánum hjá smálánafyrirtæki ■ Bílalánum ■ Öðrum lánum ■ Nei, hef ekki greitt af neinum lánum á síðustu 12 mánuðum

Niðurstöður eru ekki birtar ef n<6

# Hefur þú átt í erfiðleikum með að standa skil á afborgunum af lánum þínum (ekki getað greitt af lánunum) á síðustu 12 mánuðum?

## Nýjasta mæling

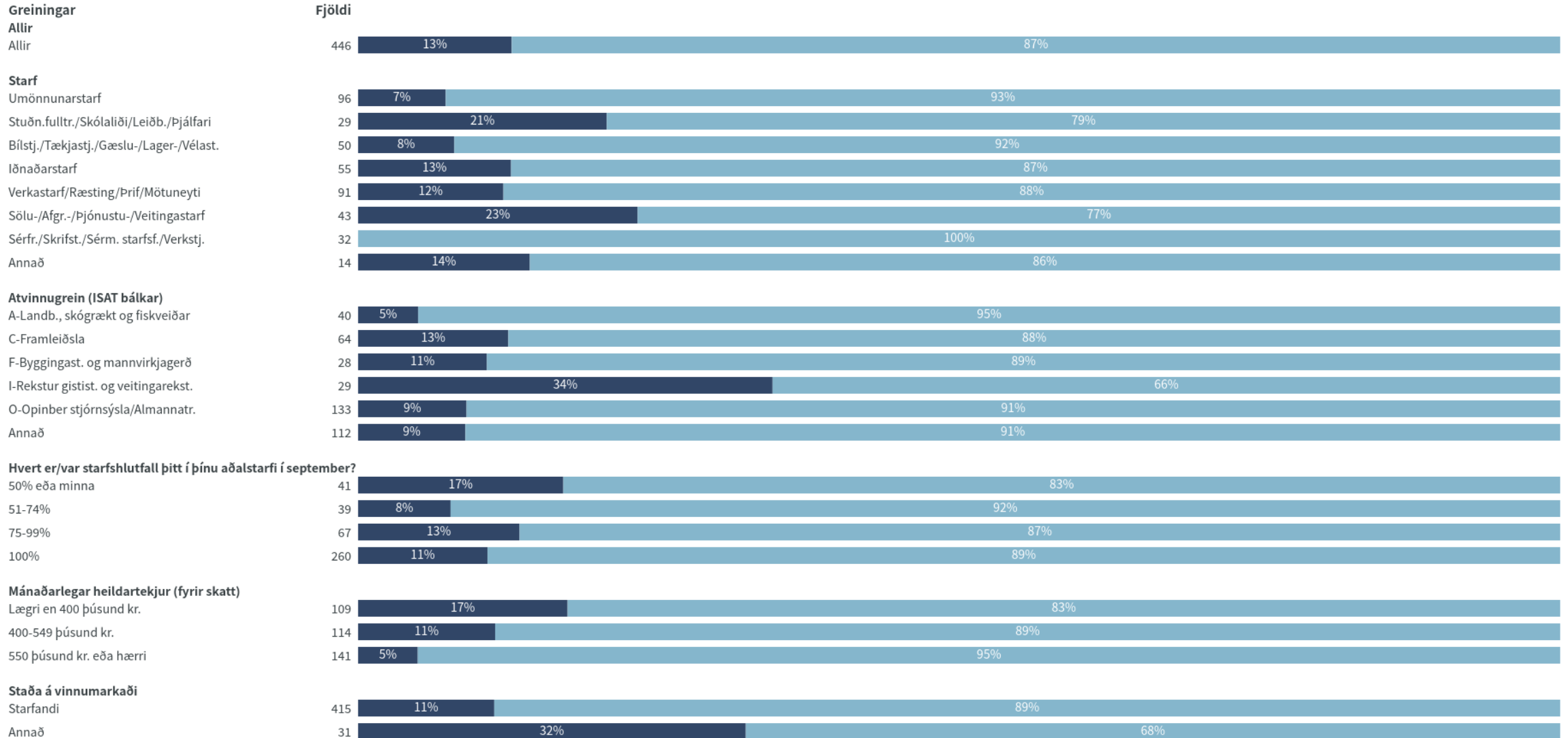
	Fjöldi	% +/-
Já	57	12,8 3,1
Nei	389	87,2 3,1
Fjöldi svara	446	
Tóku afstöðu	446	67,1
Tóku ekki afstöðu	219	32,9
Fjöldi svarenda	665	100,0



Tímabil: Year

Niðurstöður eru ekki birtar ef n<6

# Hefur þú átt í erfiðleikum með að standa skil á afborgunum af lánum þínum (ekki getað greitt af lánunum) á síðustu 12 mánuðum?

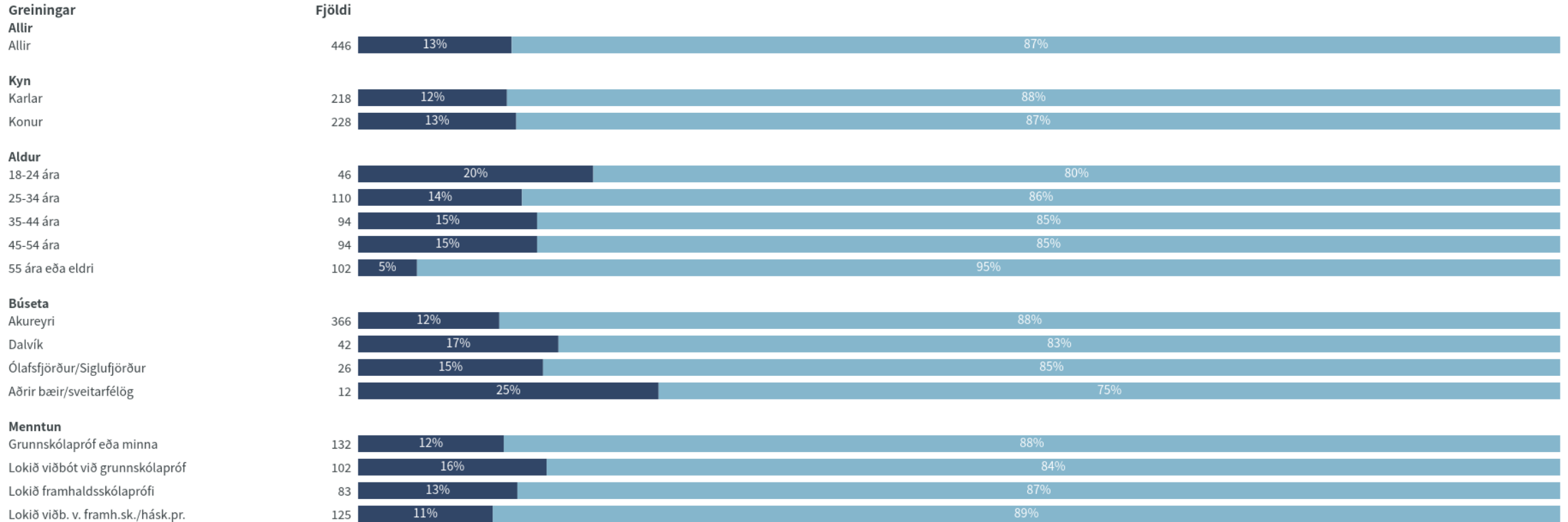


■ Já ■ Nei

Niðurstöður eru ekki birtar ef n<6



# Hefur þú átt í erfiðleikum með að standa skil á afborgunum af lánum þínum (ekki getað greitt af lánunum) á síðustu 12 mánuðum?



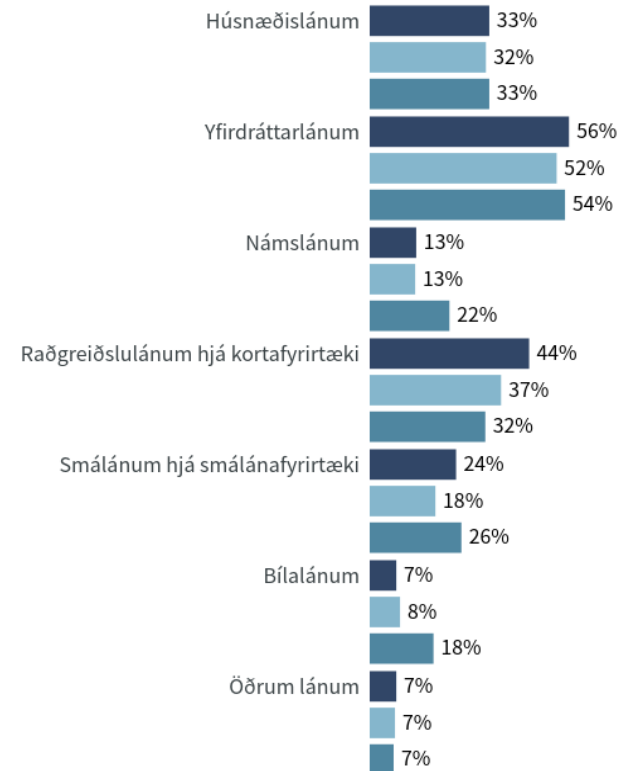
■ Já ■ Nei

Niðurstöður eru ekki birtar ef n<6

# Hvaða lánnum hefur átt í erfiðleikum með að standa skil á (greiða af) á síðustu 12 mánuðum?

## Nýjasta mæling

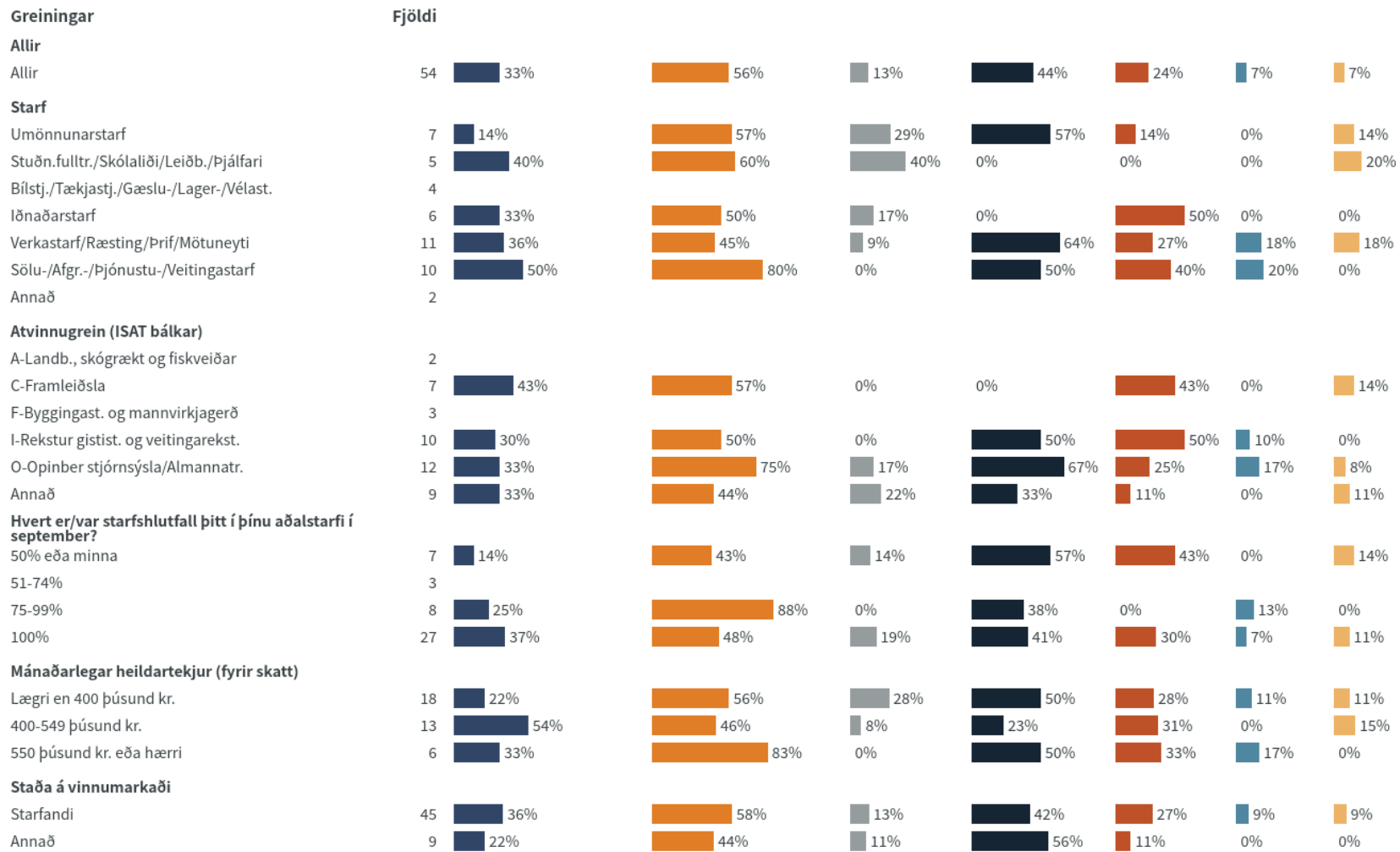
	Fjöldi	%	+/-
Yfirdráttarlánnum	30	55,6	13,3
Raðgreiðslulánnum hjá kortafyrirtæki	24	44,4	13,3
Húsnæðislánnum	18	33,3	12,6
Smálánnum hjá smálánafyrirtæki	13	24,1	11,4
Námslánnum	7	13,0	9,0
Bílalánnum	4	7,4	7,0
Öðrum lánnum	4	7,4	7,0
Fjöldi svara	100		
Tóku afstöðu	54	94,7	
Tóku ekki afstöðu	3	5,3	
Fjöldi aðspurðra	57	100,0	
Spurðir	57	8,6	
Ekki spurðir	608	91,4	
Fjöldi svarenda	665	100,0	



■ 2021 (n = 54) ■ 2020 (n = 71) ■ 2019 (n = 90)

Niðurstöður eru ekki birtar ef n<6

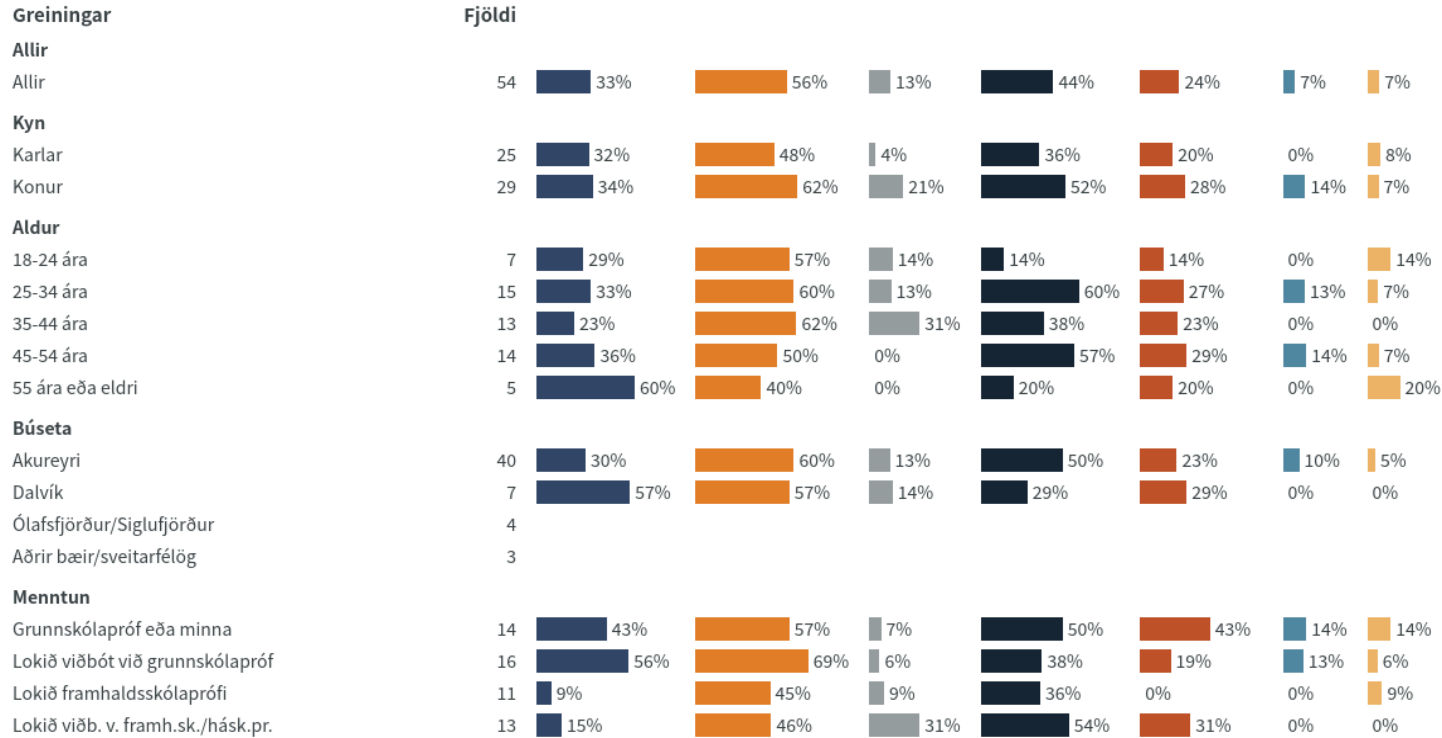
# Hvaða lánnum hefur átt í erfiðleikum með að standa skil á (greiða af) á síðustu 12 mánuðum?



■ Húsnaðislánnum ■ Yfirdráttarlánnum ■ Námslánnum ■ Raðgreiðslulánnum hjá kortafyrirtæki ■ Smálánnum hjá smálánafyrirtæki ■ Bílalánnum ■ Öðrum lánnum

Niðurstöður eru ekki birtar ef n<6

# Hvaða lánnum hefur átt í erfiðleikum með að standa skil á (greiða af) á síðustu 12 mánuðum?



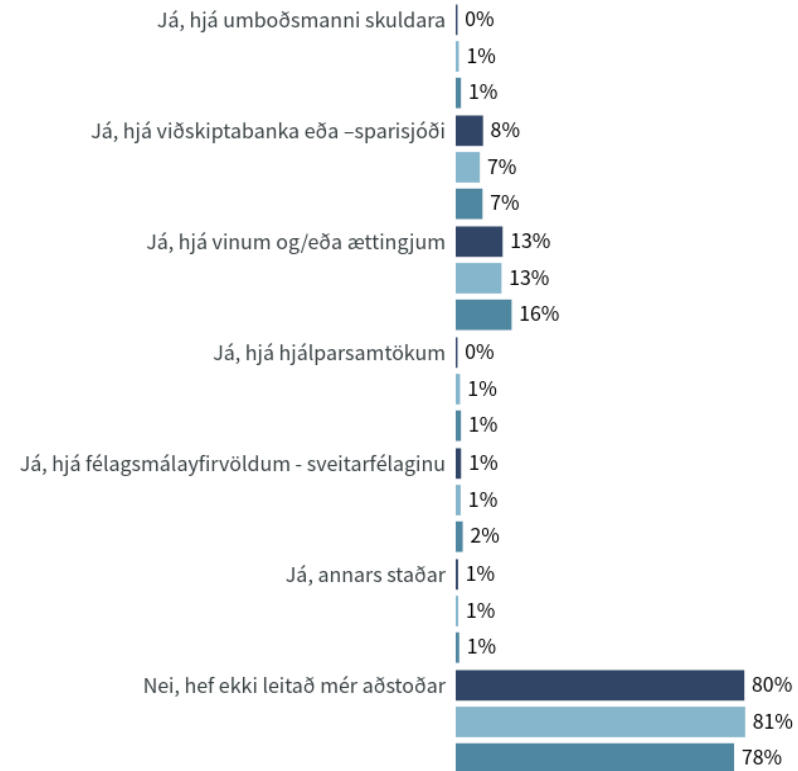
■ Húsnæðislánnum ■ Yfirdráttarlánnum ■ Námslánnum ■ Raðgreiðslulánnum hjá kortafyrirtæki ■ Smálánnum hjá smálánafyrirtæki ■ Bílalánnum ■ Öðrum lánnum

Niðurstöður eru ekki birtar ef n<6

# Hefur þú leitað aðstoðar vegna fjárhagslegrar stöðu þinnar á síðastliðnum 12 mánuðum?

## Nýjasta mæling

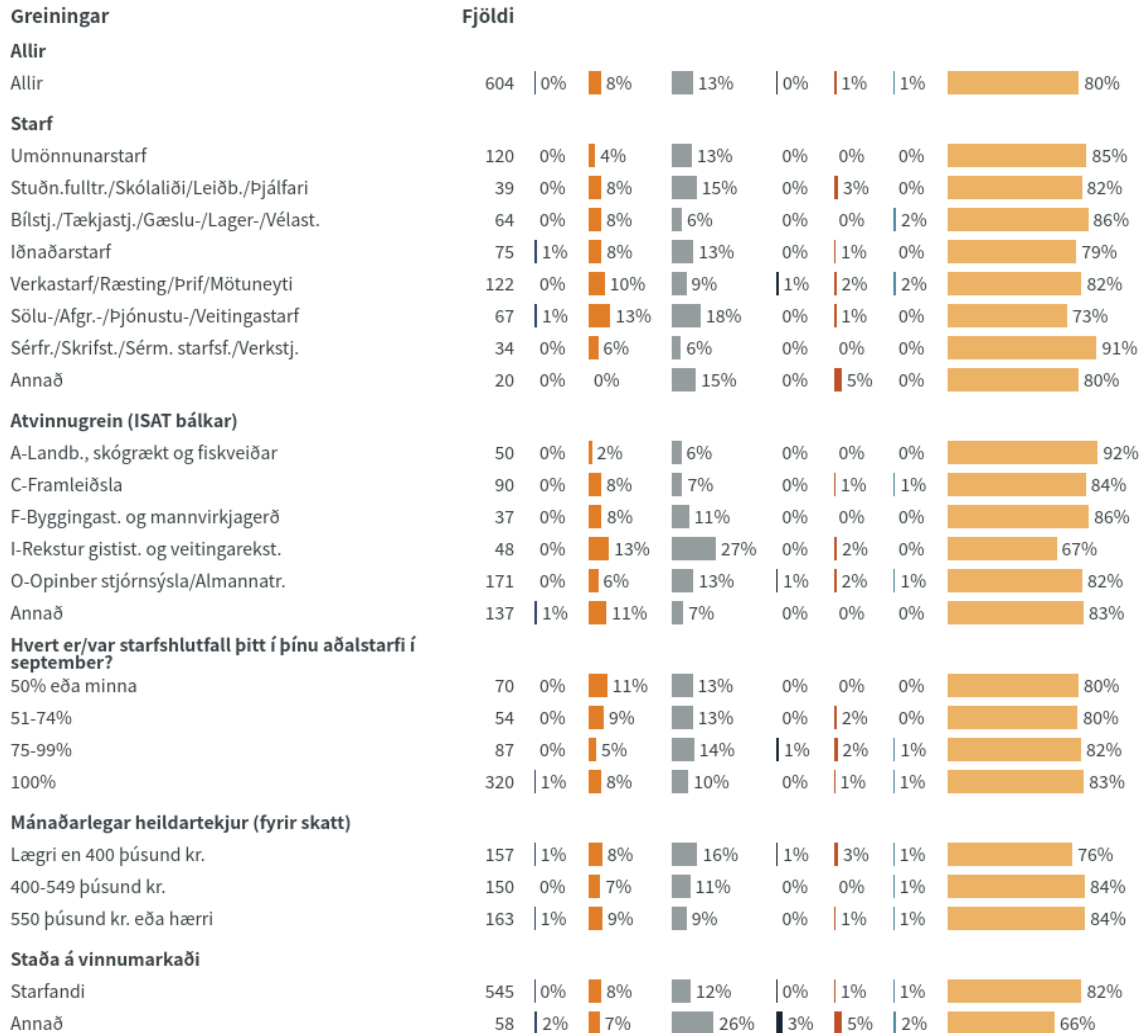
	Fjöldi	%	+/-
Já, hjá vinum og/eða ættingjum	79	13,1	2,7
Já, hjá viðskiptabanka eða –sparisjóði	46	7,6	2,1
Já, hjá félagsmálayfirvöldum - sveitarfélaginu	9	1,5	1,0
Já, hjá umboðsmanni skuldara	3	0,5	0,6
Já, hjá hjálparsamtökum	3	0,5	0,6
Já, annars staðar	4	0,7	0,6
Nei, hef ekki leitað mér aðstoðar	486	80,6	3,2
Fjöldi svara	630		
Tóku afstöðu	603	90,7	
Tóku ekki afstöðu	62	9,3	
Fjöldi svarenda	665	100,0	



■ 2021 (n = 604) ■ 2020 (n = 580) ■ 2019 (n = 616)

Niðurstöður eru ekki birtar ef n<6

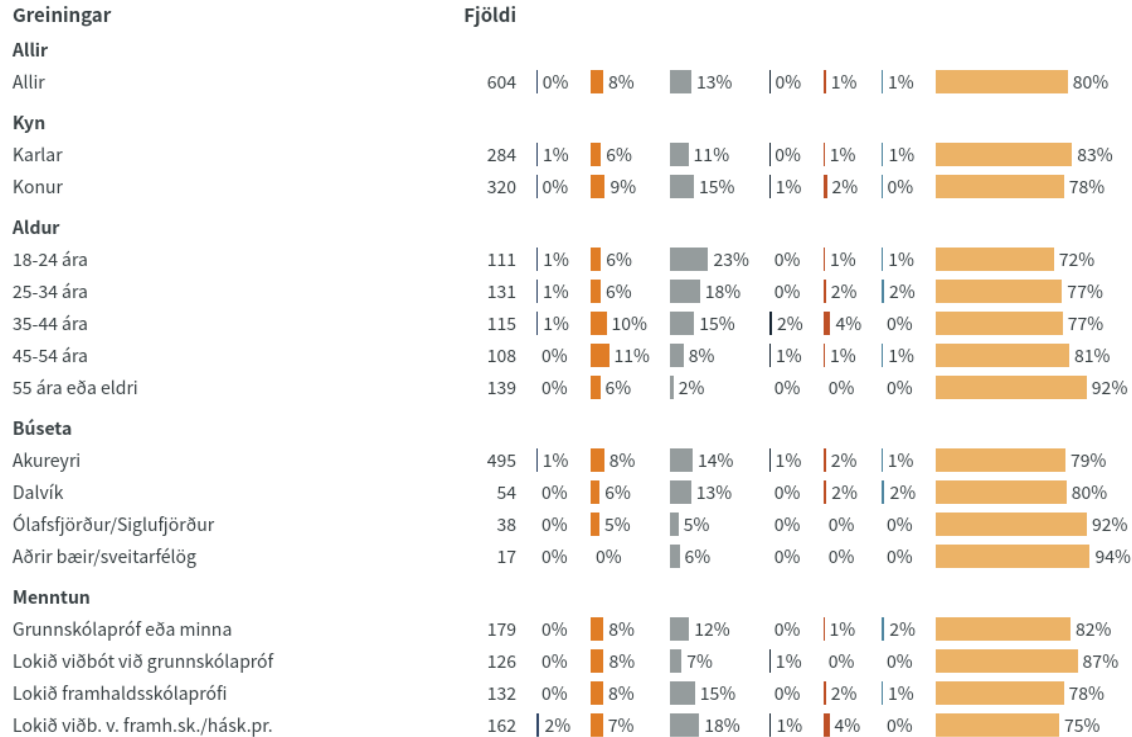
# Hefur þú leitað aðstoðar vegna fjárhagslegrar stöðu þinnar á síðastliðnum 12 mánuðum?



■ Já, hjá umboðsmanni skuldara ■ Já, hjá viðskiptabanka eða -sparisjóði ■ Já, hjá vinum og/eða ættingjum ■ Já, hjá hjálparamtökum ■ Já, hjá félagsmálayfirvöldum - sveitarfélaginu ■ Já, annars staðar ■ Nei, hef ekki leitað mér aðstoðar

Niðurstöður eru ekki birtar ef n<6

# Hefur þú leitað aðstoðar vegna fjárhagslegrar stöðu þinnar á síðastliðnum 12 mánuðum?



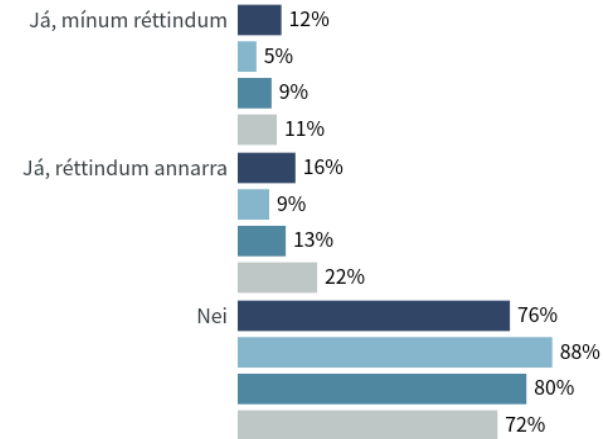
■ Já, hjá umboðsmanni skuldara 
 ■ Já, hjá viðskiptabanka eða -sparisjóði 
 ■ Já, hjá vinum og/eða ættingjum 
 ■ Já, hjá hjálparsamtökum 
 ■ Já, hjá félagsmálayfirvöldum - sveitarfélaginu 
 ■ Já, annars staðar 
 ■ Nei, hef ekki leitað mér aðstoðar

Niðurstöður eru ekki birtar ef n<6

# Þekkir þú dæmi þess að brotið hafi verið á kjarasamningsbundnum réttindum á síðastliðnum 12 mánuðum, hvort sem er af eigin reynslu eða einhvers annars?

## Nýjasta mæling

	Fjöldi	% +/-
Nei	368	75,9 3,8
Já, réttindum annarra	78	16,1 3,3
Já, mínum réttindum	59	12,2 2,9
Fjöldi svara	505	
Tóku afstöðu	485	72,9
Tóku ekki afstöðu	180	27,1
Fjöldi svarenda	665	100,0

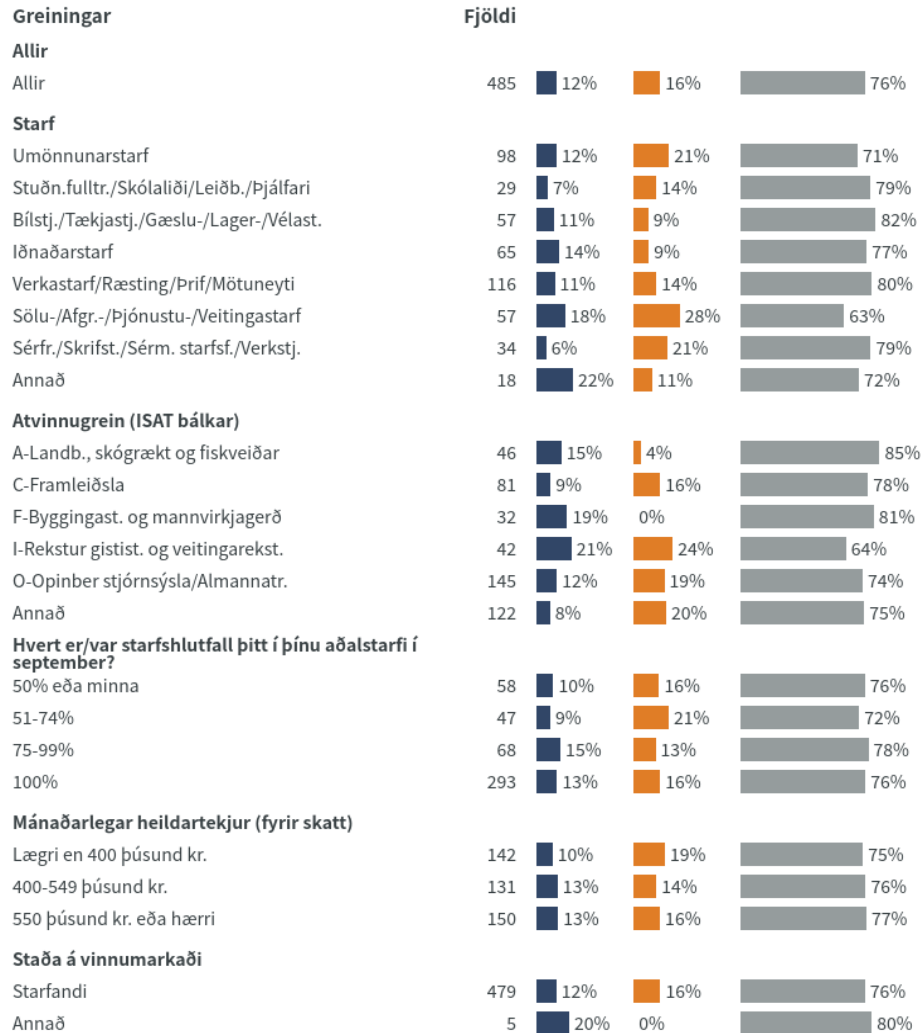


■ 2021 (n = 485) ■ 2020 (n = 422) ■ 2019 (n = 456) ■ 2018 (n = 551)

Niðurstöður eru ekki birtar ef n < 6



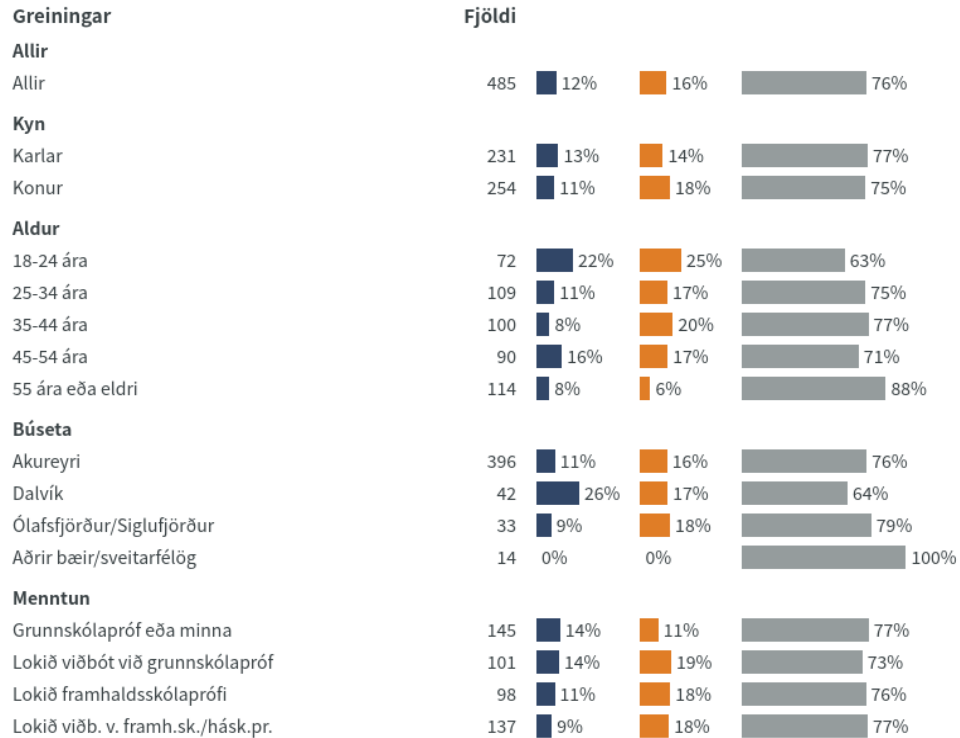
# Þekkir þú dæmi þess að brotið hafi verið á kjarasamningsbundnum réttindum á síðastliðnum 12 mánuðum, hvort sem er af eigin reynslu eða einhvers annars?



■ Já, mínum réttindum ■ Já, réttindum annarra ■ Nei

Niðurstöður eru ekki birtar ef n<6

# Þekkir þú dæmi þess að brotið hafi verið á kjarasamningsbundnum réttindum á síðastliðnum 12 mánuðum, hvort sem er af eigin reynslu eða einhvers annars?



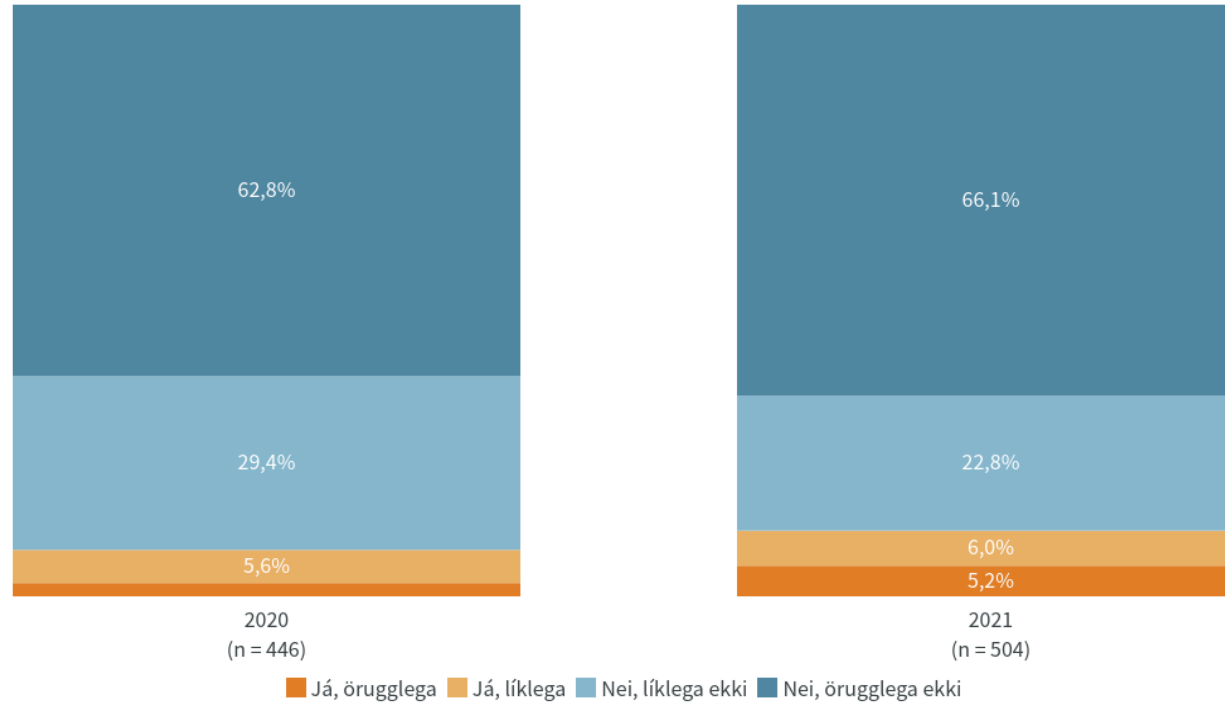
■ Já, mínum réttindum ■ Já, réttindum annarra ■ Nei

Niðurstöður eru ekki birtar ef n<6

# Ef þú horfir til síðustu 12 mánaða, telur þú að starfsfólki á þínum vinnustað hafi verið mismunað vegna uppruna síns (mismunað eftir því frá hvaða landi það er)?

## Nýjasta mæling

	Fjöldi	%	+/-
Já, örugglega	26	5,2	1,9
Já, líklega	30	6,0	2,1
Nei, líklega ekki	115	22,8	3,7
Nei, örugglega ekki	333	66,1	4,1
Fjöldi svara	504		
Tóku afstöðu	504	83,4	
Tóku ekki afstöðu	100	16,6	
Fjöldi aðspurðra	604	100,0	
Spurðir	604	90,8	
Ekki spurðir	61	9,2	
Fjöldi svarenda	665	100,0	



Tímabil: Year

Niðurstöður eru ekki birtar ef n<6

# Ef þú horfir til síðustu 12 mánaða, telur þú að starfsfólki á þínum vinnustað hafi verið mismunað vegna uppruna síns (mismunað eftir því frá hvaða landi það er)?

## Greiningar

### Allir

Allir

## Fjöldi

504



### Starf

Umönnunarstarf

113



Stuðn.fulltr./Skólaliði/Leiðb./Þjálfari

38



Bílstj./Tækjastj./Gæslu-/Lager-/Vélast.

55



Iðnaðarstarf

67



Verkastarf/Ræsting/Prif/Mötuneyti

112



Sölu-/Afgr.-/Þjónustu-/Veitingastarf

61



Sérfr./Skrifst./Sérm. starfsf./Verkstj.

34



Annað

19



### Atvinnugrein (ISAT bálkar)

A-Landb., skógrækt og fiskveiðar

45



C-Framleiðsla

81



F-Byggingast. og mannvirkjagerð

34



I-Rekstur gistist. og veitingarekst.

45



O-Opinber stjórnarsýsla/Almannatr.

161



Annað

125



### Hvert er/var starfshlutfall þitt í þínu aðalstarfi í september?

50% eða minna

64



51-74%

49



75-99%

79



100%

300



### Mánaðarlegar heildartekjur (fyrir skatt)

Lægra en 400 þúsund kr.

145



400-549 þúsund kr.

140



550 þúsund kr. eða hærra

150



### Staða á vinnumarkaði

Starfandi

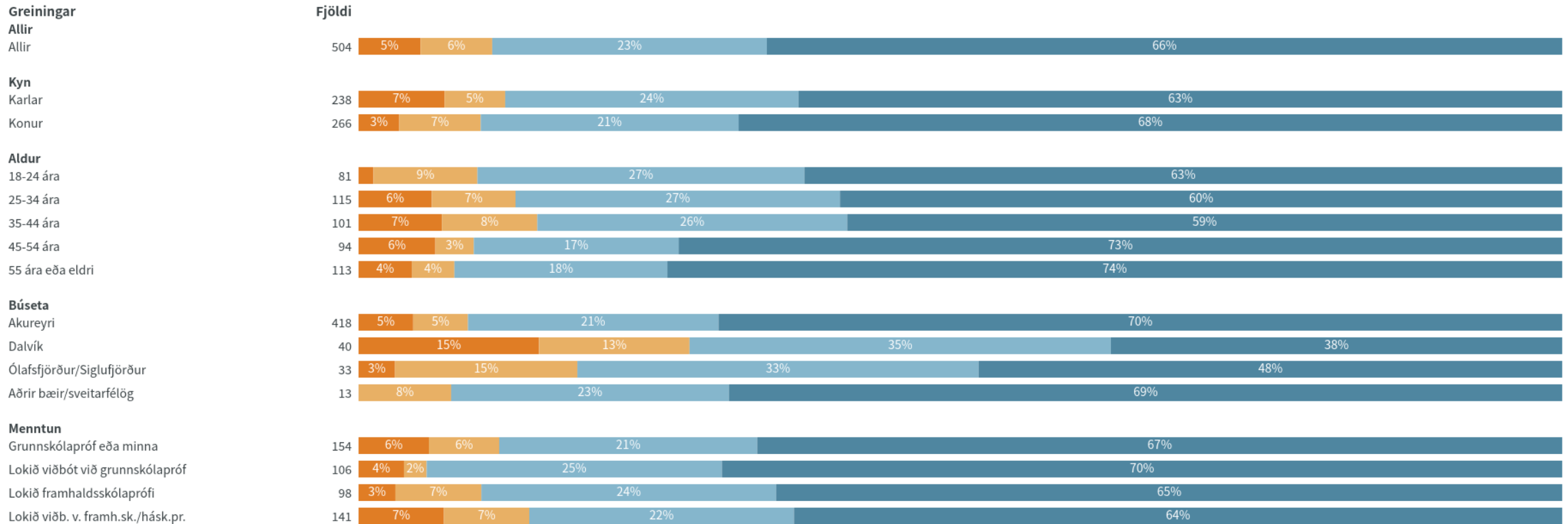
502



■ Já, örugglega ■ Já, líklega ■ Nei, líklega ekki ■ Nei, örugglega ekki

Niðurstöður eru ekki birtar ef n<6

# Ef þú horfir til síðustu 12 mánaða, telur þú að starfsfólki á þínum vinnustað hafi verið mismunað vegna uppruna síns (mismunað eftir því frá hvaða landi það er)?



■ Já, örugglega ■ Já, líklega ■ Nei, líklega ekki ■ Nei, örugglega ekki

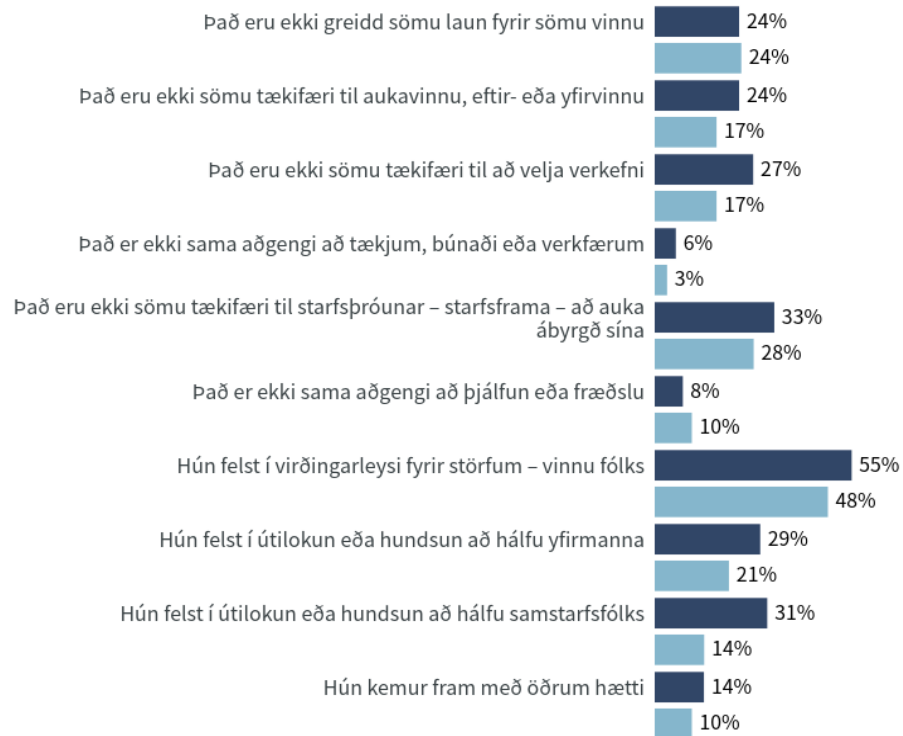
Niðurstöður eru ekki birtar ef n<6

# Hvernig hefur mismunun eftir uppruna fólks komið fram á þínum vinnustað?



## Nýjasta mæling

	Fjöldi	%	+/-
Hún felst í virðingarleysi fyrir störfum – vinnu fólks	28	54,9	13,7
Það eru ekki sömu tækifæri til starfsþróunar – starfsframa – að auka ábyrgð sína	17	33,3	12,9
Hún felst í útilokun eða hundsun að hálfu samstarfsfólks	16	31,4	12,7
Hún felst í útilokun eða hundsun að hálfu yfirmanna	15	29,4	12,5
Það eru ekki sömu tækifæri til að velja verkefni	14	27,5	12,2
Það eru ekki greidd sömu laun fyrir sömu vinnu	12	23,5	11,6
Það eru ekki sömu tækifæri til aukavinnu, eftir- eða yfirvinnu	12	23,5	11,6
Það er ekki sama aðgengi að þjálfun eða fræðslu	4	7,8	7,4
Það er ekki sama aðgengi að tækjum, búnaði eða verkfærum	3	5,9	6,5
Hún kemur fram með öðrum hætti	7	13,7	9,4
Fjöldi svara	128		
Tóku afstöðu	51	91,1	
Tóku ekki afstöðu	5	8,9	
Fjöldi aðspurðra	56	100,0	
Spurðir	56	8,4	
Ekki spurðir	609	91,6	
Fjöldi svarenda	665	100,0	



■ 2021 (n = 51) ■ 2020 (n = 29)

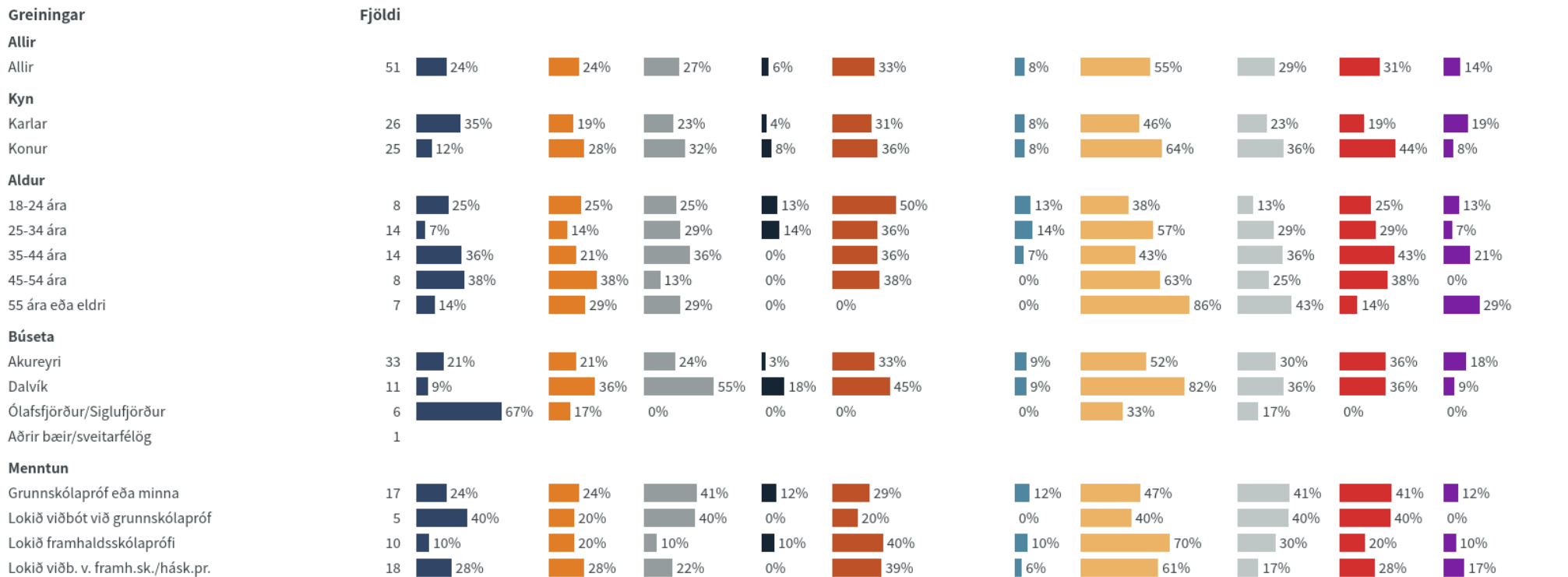
Niðurstöður eru ekki birtar ef n<6

# Hvernig hefur mismunun eftir uppruna fólks komið fram á þínum vinnustað?



■ Pað eru ekki greidd sömu laun fyrir sömu vinnu
 ■ Pað eru ekki sömu tækifæri til aukavinnu, eftir- eða yfirvinnu
 ■ Pað eru ekki sömu tækifæri til að velja verkefni
 ■ Pað er ekki sama aðgengi að tækjum, búnaði eða verkfærum
 ■ Pað eru ekki sömu tækifæri til starfsþróunar – starfsframa – að auka ábyrgð sína
 ■ Pað er ekki sama aðgengi að þjálfun eða fræðslu
 ■ Hún felst í virðingarleysi fyrir störfum – vinnu fólks
 ■ Hún felst í útilokun eða hundsun að hálfu yfirmanna
 ■ Hún felst í útilokun eða hundsun að hálfu samstarfsfólks
 ■ Hún kemur fram með öðrum hætti

# Hvernig hefur mismunun eftir uppruna fólks komið fram á þínum vinnustað?



■ Pað eru ekki greidd sömu laun fyrir sömu vinnu 
 ■ Pað eru ekki sömu tækifæri til aukavinnu, eftir- eða yfirvinnu 
 ■ Pað eru ekki sömu tækifæri til að velja verkefni 
 ■ Pað er ekki sama aðgengi að tækjum, búnaði eða verkfærum 
 ■ Pað eru ekki sömu tækifæri til starfsþróunar – starfsframa – að auka ábyrgð sína 
 ■ Pað er ekki sama aðgengi að þjálfun eða fræðslu 
 ■ Hún felst í virðingarleysi fyrir störfum – vinnu fólks 
 ■ Hún felst í útilokun eða hundsun að hálfu yfirmanna 
 ■ Hún felst í útilokun eða hundsun að hálfu samstarfsfólks 
 ■ Hún kemur fram með öðrum hætti

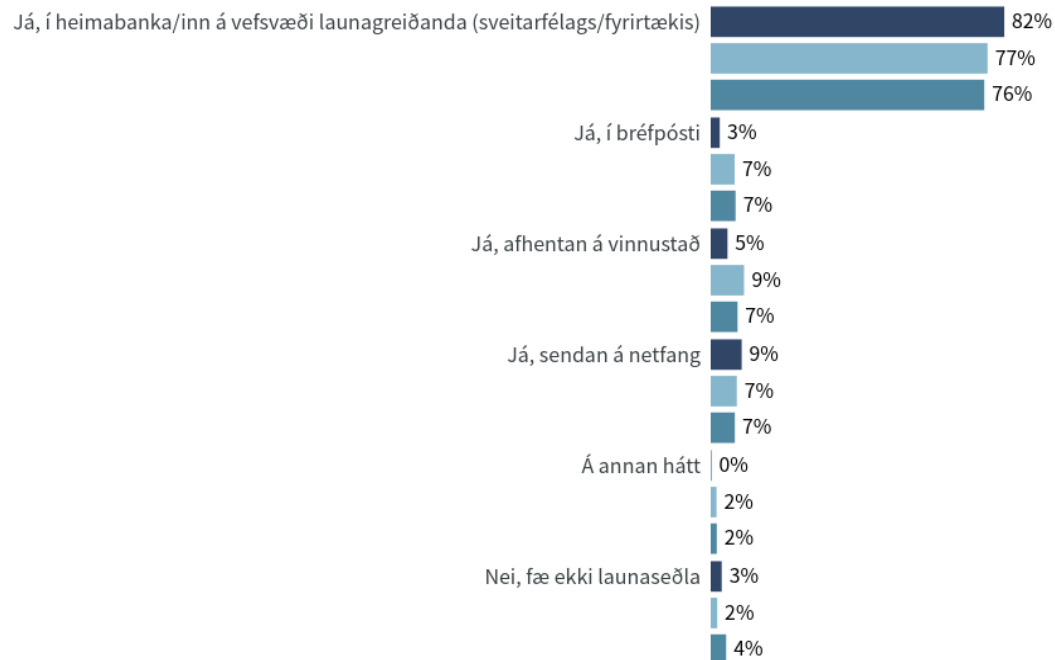
Niðurstöður eru ekki birtar ef n<6



# Færð þú launaseðil að jafnaði um hver mánaðamót?

## Nýjasta mæling

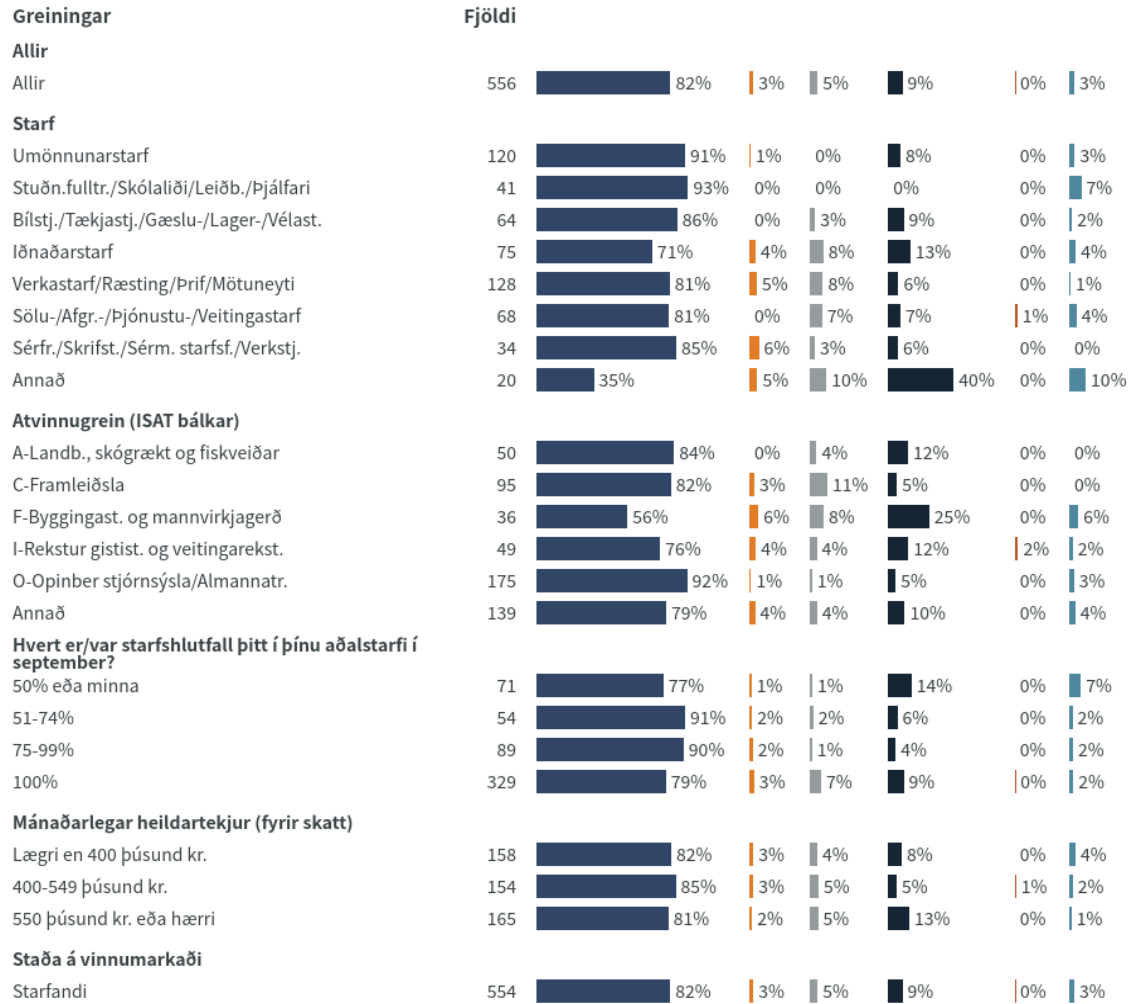
	Fjöldi	%	+/-
Já, í heimabanka/inn á vefsvæði launagreiðanda (sveitarfélags/fyrirtækis)	455	81,8	3,2
Já, sendan á netfang	48	8,6	2,3
Já, afhentan á vinnustað	26	4,7	1,8
Já, í bréfpósti	14	2,5	1,3
Á annan hátt	1	0,2	0,4
Nei, fæ ekki launaseðla	17	3,1	1,4
Fjöldi svara	561		
Tóku afstöðu	556	92,1	
Tóku ekki afstöðu	48	7,9	
Fjöldi aðspurðra	604	100,0	
Spurðir	604	90,8	
EKKI spurðir	61	9,2	
Fjöldi svarenda	665	100,0	



■ 2021 (n = 556) ■ 2020 (n = 495) ■ 2019 (n = 535)

Niðurstöður eru ekki birtar ef n<6

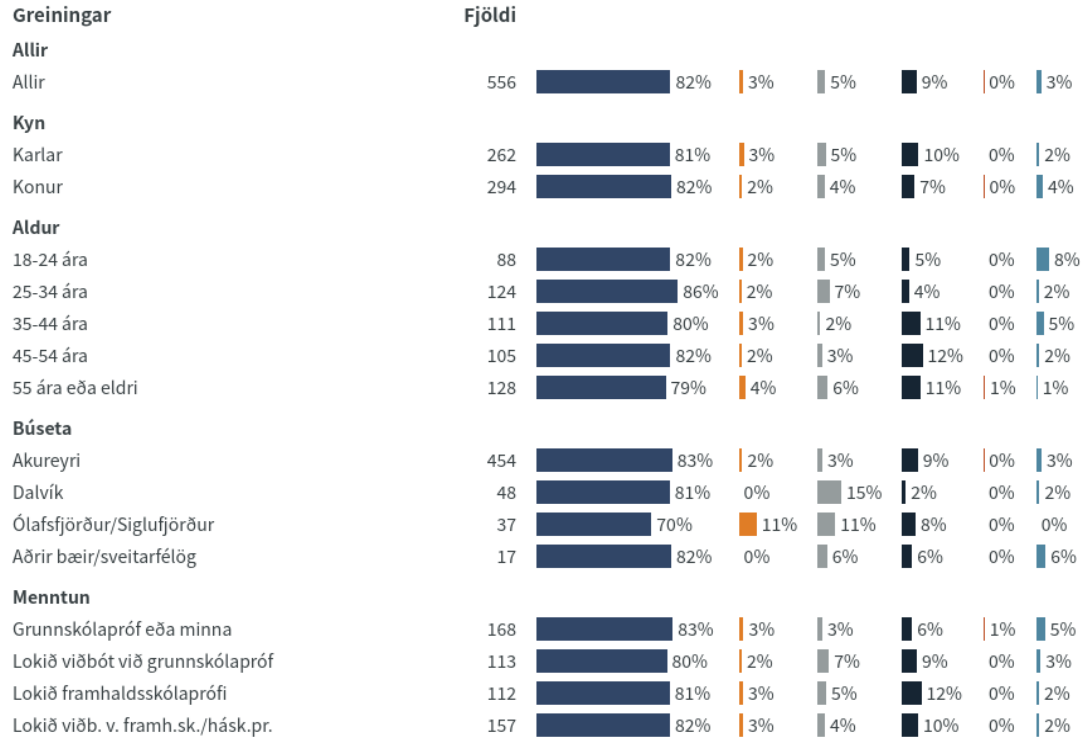
# Færð þú launaseðil að jafnaði um hver mánaðamót?



■ Já, í heimabanka/inn á vefsvæði launagreiðanda (sveitarfélags/fyrirtækis) ■ Já, í bréfpósti ■ Já, afhentan á vinnustað ■ Já, sendan á netfang ■ Á annan hátt ■ Nei, fæ ekki launaseðla

Niðurstöður eru ekki birtar ef n<6

# Færð þú launaseðil að jafnaði um hver mánaðamót?



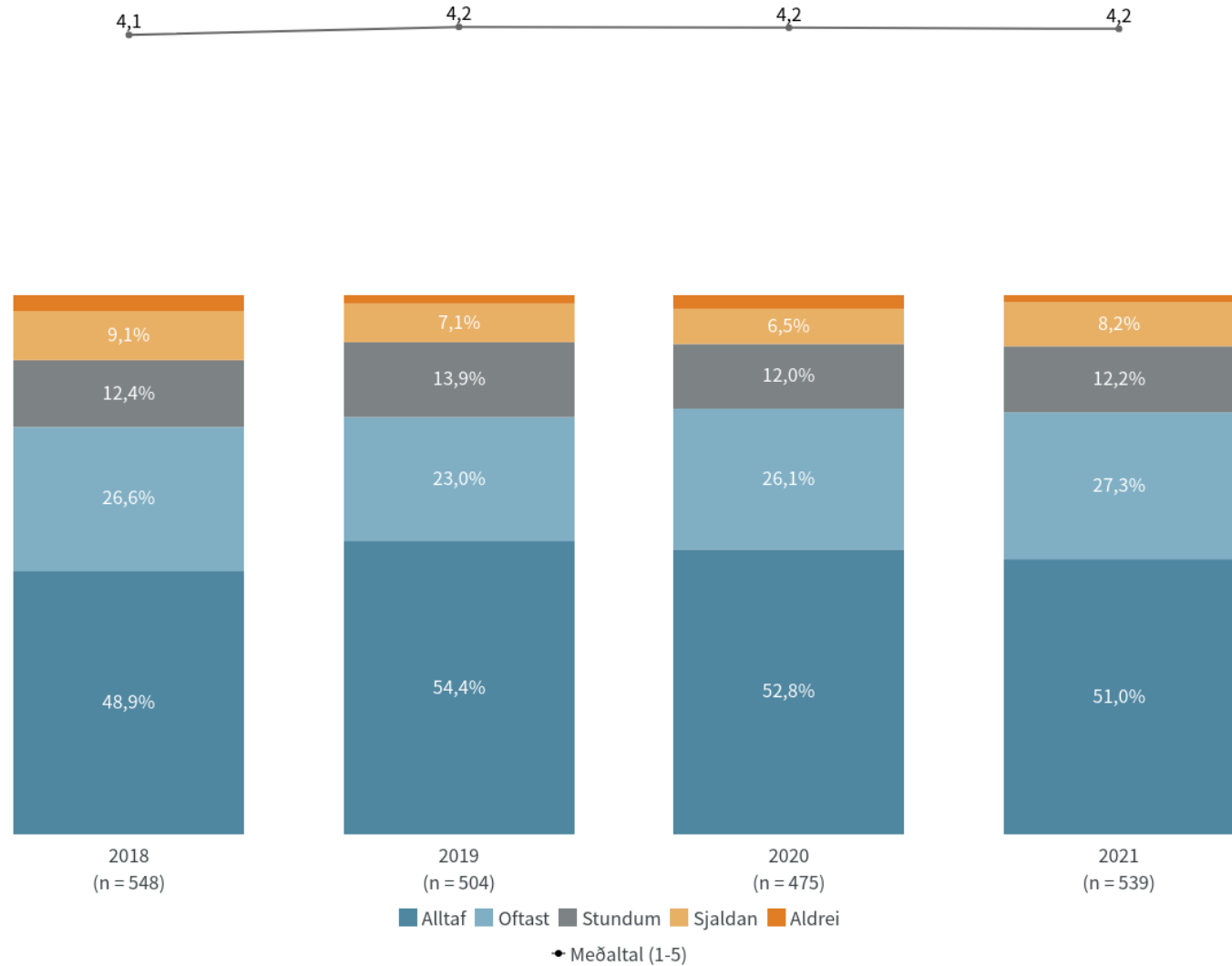
■ Já, í heimabanka/inn á vefsvæði launagreiðanda (sveitarfélags/fyrirtækis) ■ Já, í bréfpósti ■ Já, afhentan á vinnustað ■ Já, sendan á netfang ■ Á annan hátt ■ Nei, fæ ekki launaseðla

Niðurstöður eru ekki birtar ef n<6

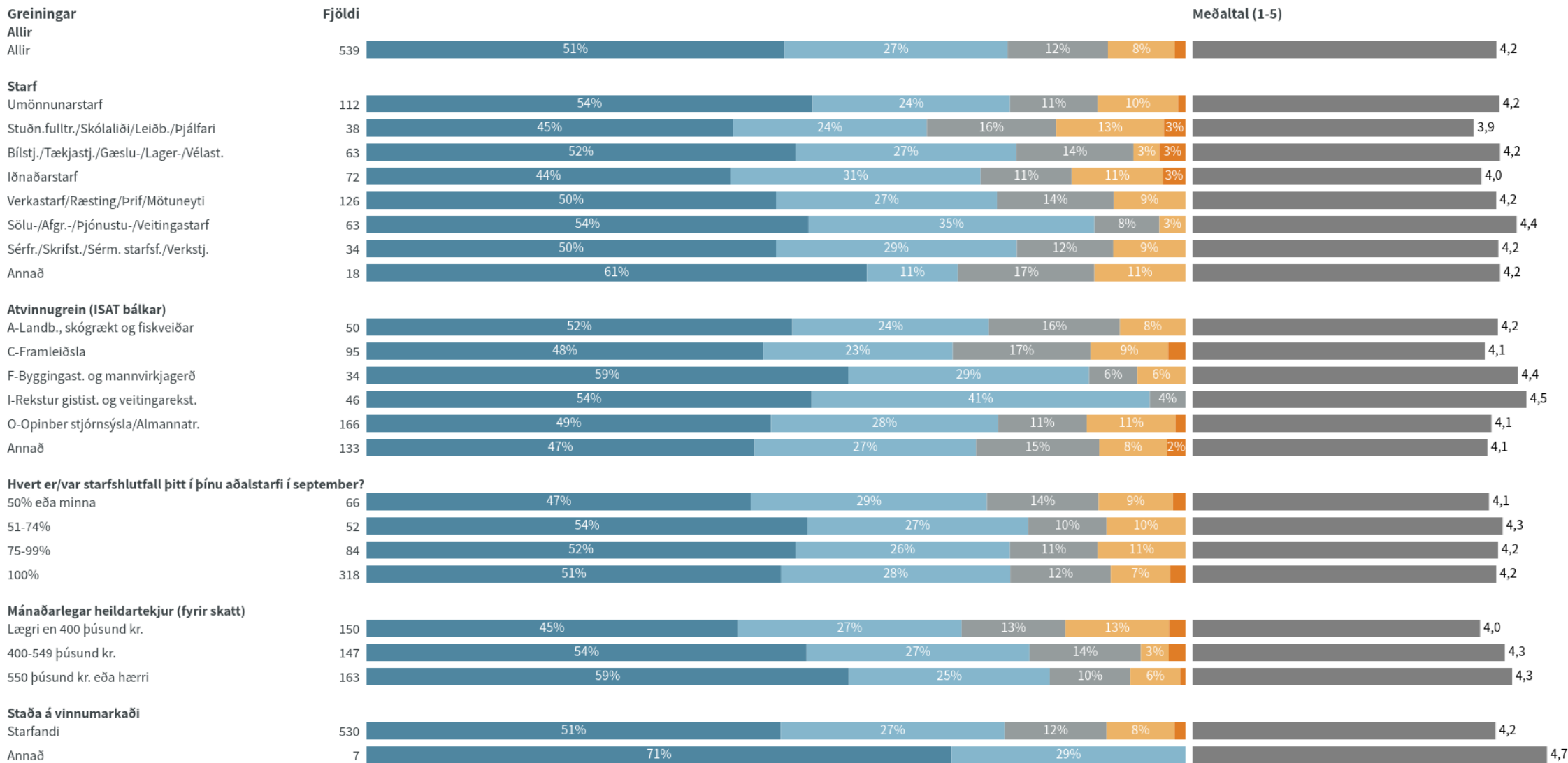
# Skoðar þú launaseðlana þína alltaf, oftast, stundum, sjaldan eða aldrei?

## Nýjasta mæling

	Fjöldi	% +/-
Alltaf (5)	275	51,0 4,2
Oftast (4)	147	27,3 3,8
Stundum (3)	66	12,2 2,8
Sjaldan (2)	44	8,2 2,3
Aldrei (1)	7	1,3 1,0
Fjöldi svara	539	
Tóku afstöðu	539	98,9
Tóku ekki afstöðu	6	1,1
Fjöldi aðspurðra	545	100,0
Spurðir	545	82,0
Ekki spurðir	120	18,0
Fjöldi svarenda	665	100,0
Meðaltal	4,2	
Vikmörk ±	0,1	
Staðalfrávik	1,0	



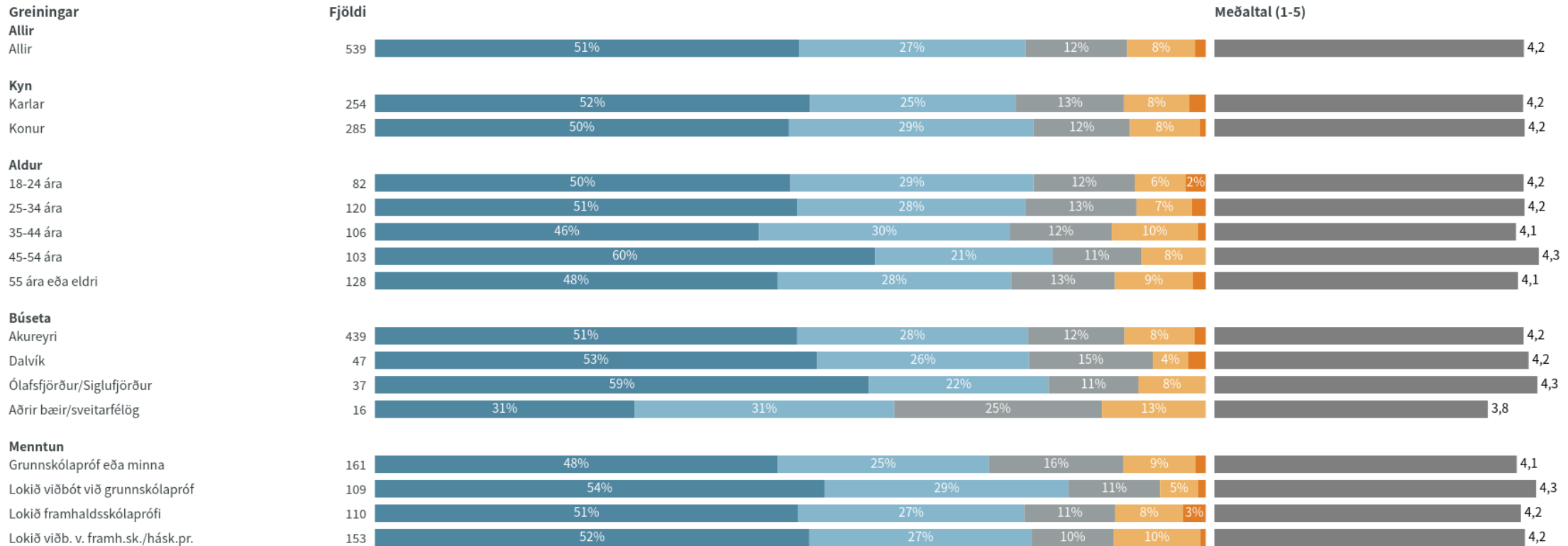
# Skoðar þú launaseðlana þína alltaf, oftast, stundum, sjaldan eða aldrei?



■ Alltaf ■ Oftast ■ Stundum ■ Sjaldan ■ Aldrei

Niðurstöður eru ekki birtar ef n<6

# Skoðar þú launaseðlana þína alltaf, oftast, stundum, sjaldan eða aldrei?



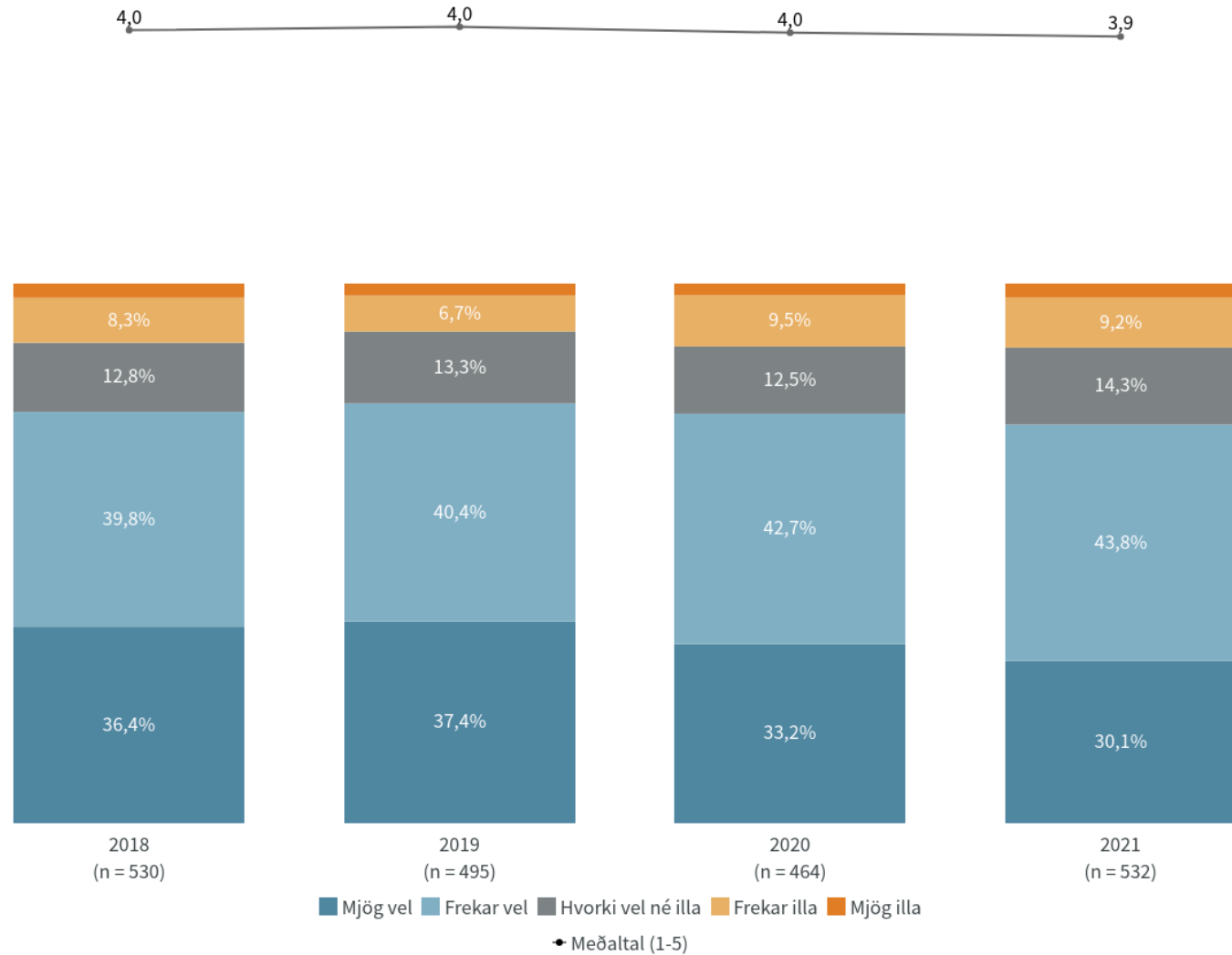
■ Alltaf ■ Oftast ■ Stundum ■ Sjaldan ■ Aldrei

Niðurstöður eru ekki birtar ef n<6

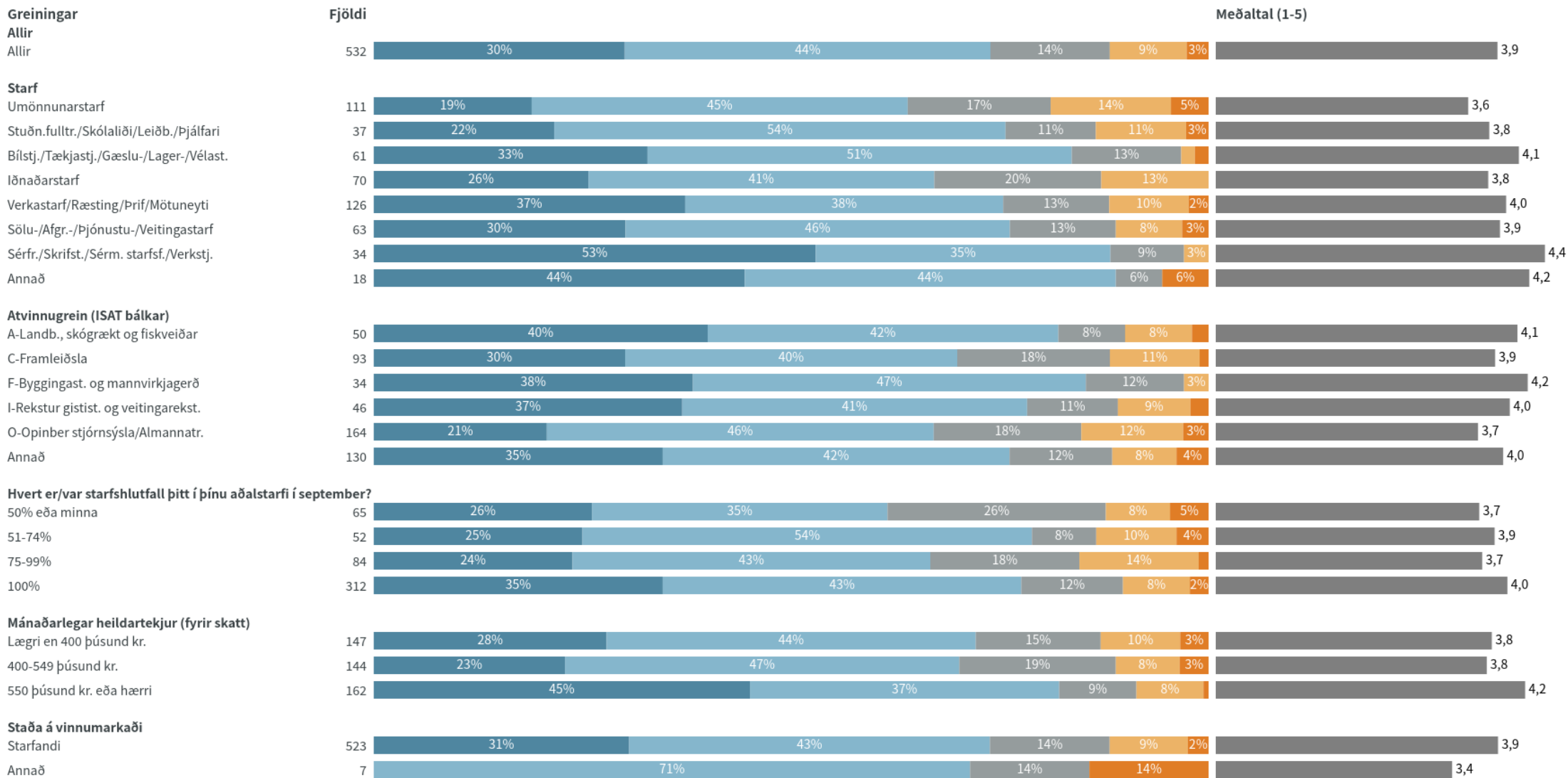
# Hversu vel eða illa skilur þú launaseðilinn þinn?

## Nýjasta mæling

	Fjöldi	% +/-
Mjög vel (5)	160	30,1 3,9
Frekar vel (4)	233	43,8 4,2
Hvorki vel né illa (3)	76	14,3 3,0
Frekar illa (2)	49	9,2 2,5
Mjög illa (1)	14	2,6 1,4
Fjöldi svara	532	
Tóku afstöðu	532	98,9
Tóku ekki afstöðu	6	1,1
Fjöldi aðspurðra	538	100,0
Spurðir	538	80,9
Ekki spurðir	127	19,1
Fjöldi svarenda	665	100,0
Meðaltal	3,9	
Vikmörk ±	0,1	
Staðalfrávik	1,0	



# Hversu vel eða illa skilur þú launaseðilinn þinn?

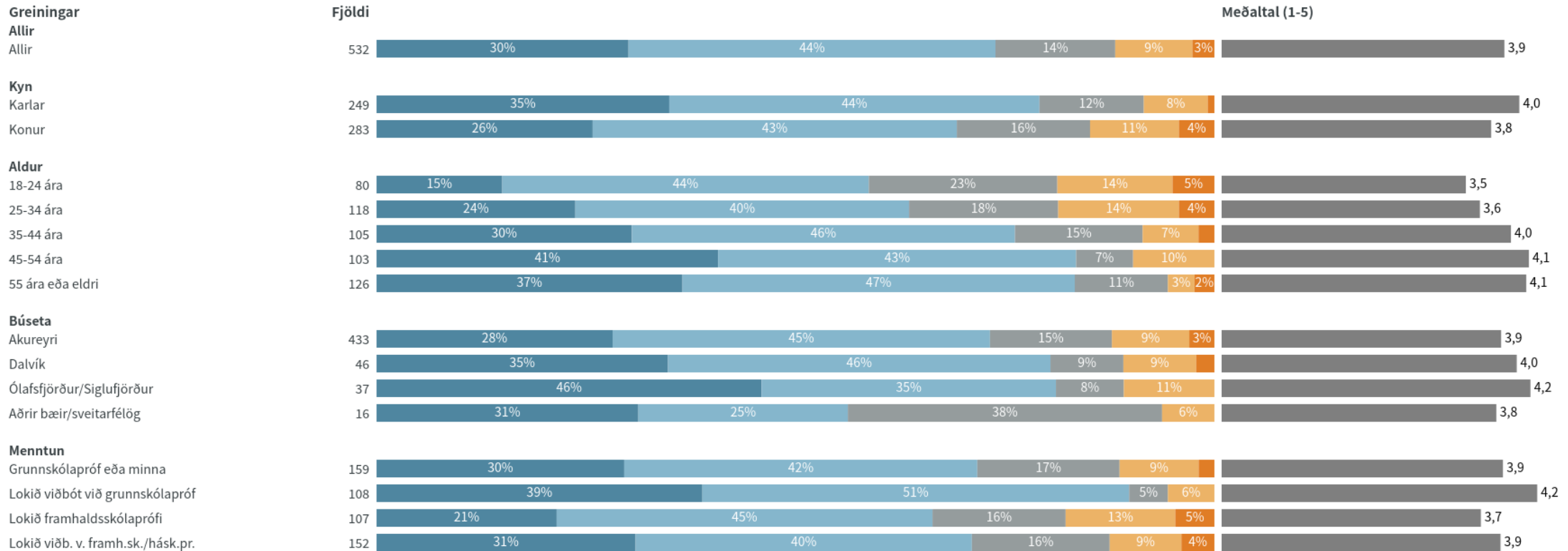


■ Mjög vel ■ Frekar vel ■ Hvorki vel né illa ■ Frekar illa ■ Mjög illa

Niðurstöður eru ekki birtar ef n<6



# Hversu vel eða illa skilur þú launaseðilinn þinn?



■ Mjög vel ■ Frekar vel ■ Hvorki vel né illa ■ Frekar illa ■ Mjög illa

Niðurstöður eru ekki birtar ef n<6

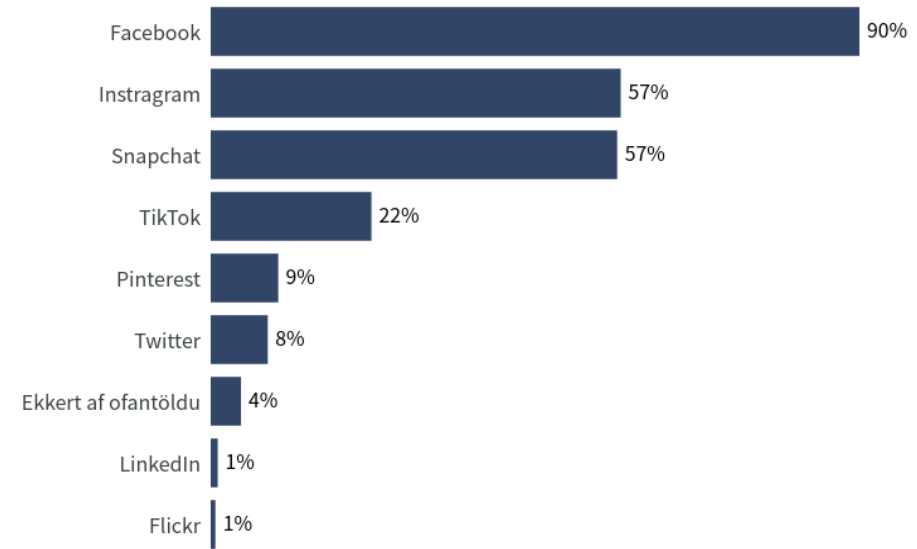
# Hverja af eftirtöldum samfélagsmiðlum notar þú vikulega eða oftar?

## Nýjasta mæling

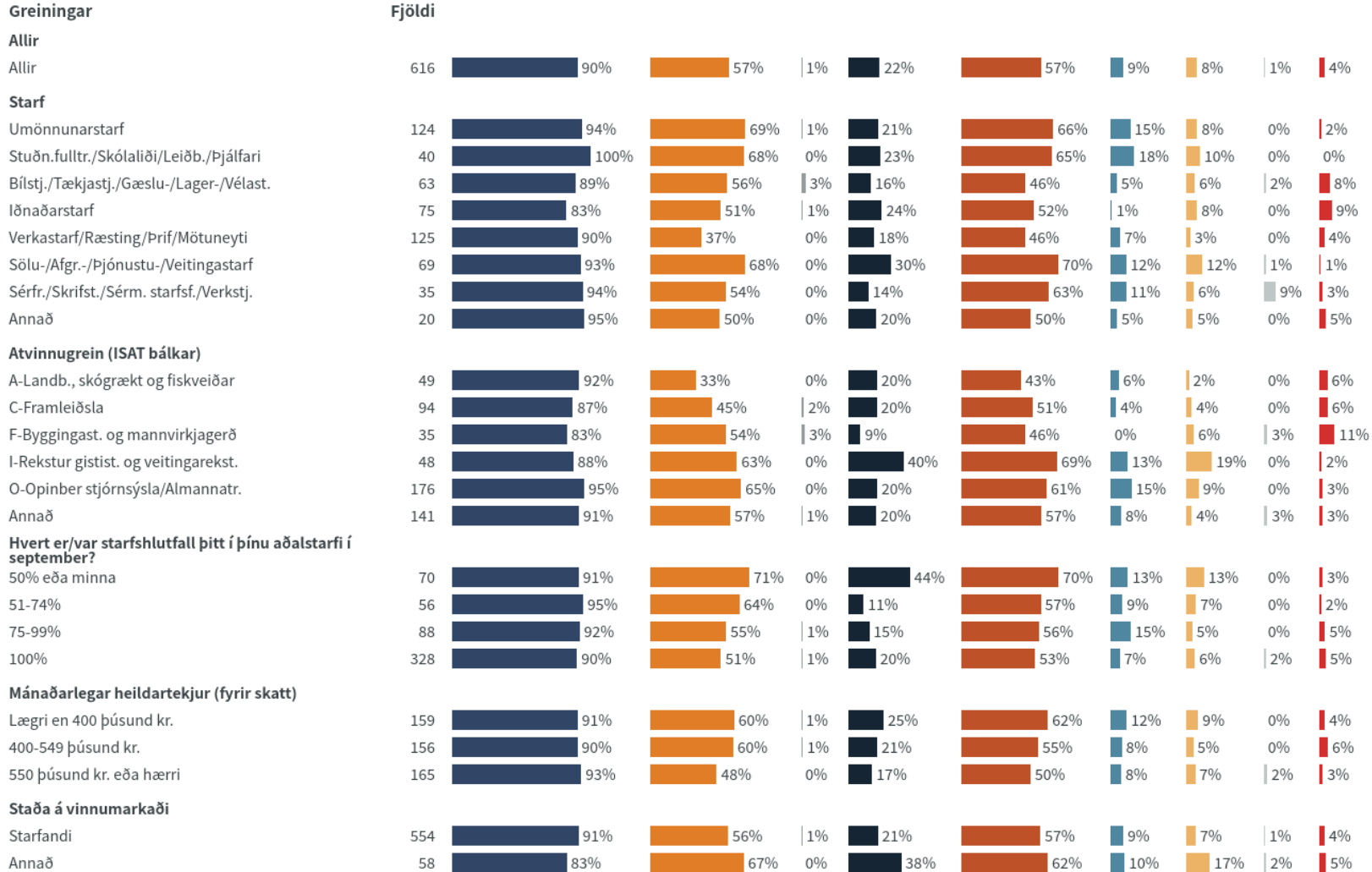
	Fjöldi	%	+/-
Facebook	557	90,4	2,3
Instragram	352	57,1	3,9
Snapchat	349	56,7	3,9
TikTok	138	22,4	3,3
Pinterest	58	9,4	2,3
Twitter	49	8,0	2,1
LinkedIn	6	1,0	0,8
Flickr	4	0,6	0,6
Ekkert af ofantöldu	26	4,2	1,6
Fjöldi svara	1.539		
Tóku afstöðu	616	92,6	
Tóku ekki afstöðu	49	7,4	
Fjöldi svarenda	665	100,0	

Niðurstöður eru ekki birtar ef n<6

■ n = 616



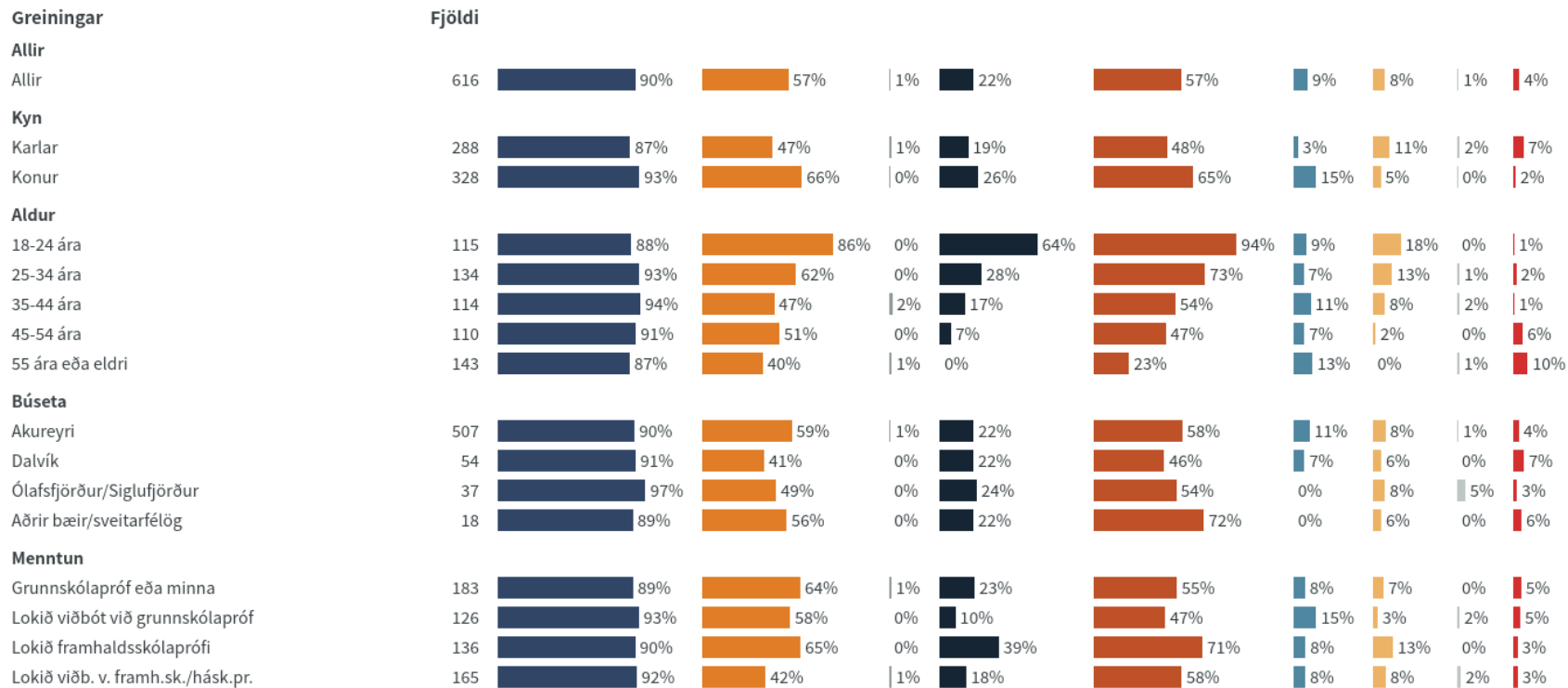
# Hverja af eftirtöldum samfélagsmiðlum notar þú vikulega eða oftar?



Facebook Snapchat Flickr TikTok Instagram Pinterest Twitter LinkedIn Ekkert af ofantöldu

Niðurstöður eru ekki birtar ef n<6

# Hverja af eftirtöldum samfélagsmiðlum notar þú vikulega eða oftar?



Facebook Snapchat Flickr TikTok Instagram Pinterest Twitter LinkedIn Ekkert af ofantöldu

Niðurstöður eru ekki birtar ef n<6

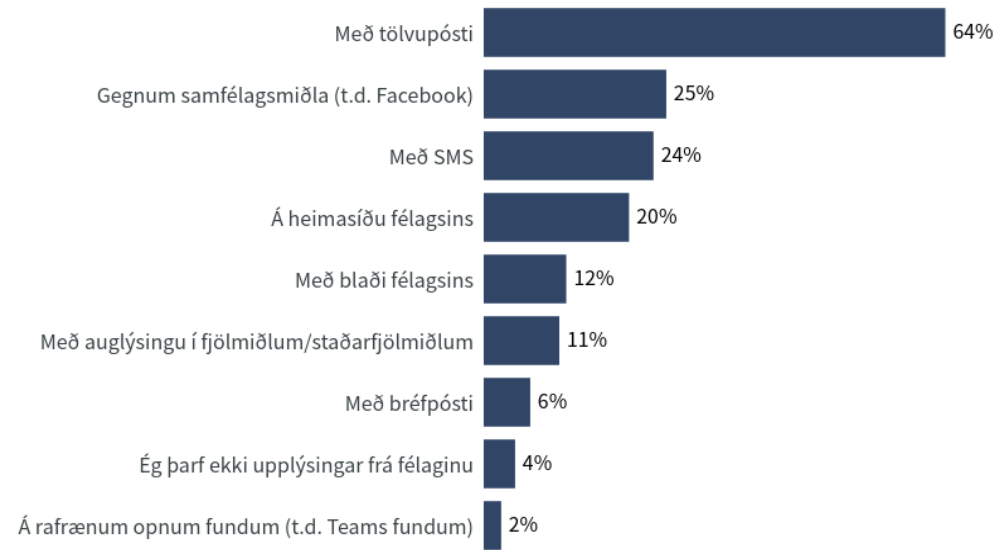
# Með hvaða hætti viltu helst og næst helst að stéttarfélagið þitt upplýsi þig um mikilvæga atburði eða breytingar?

## Nýjasta mæling

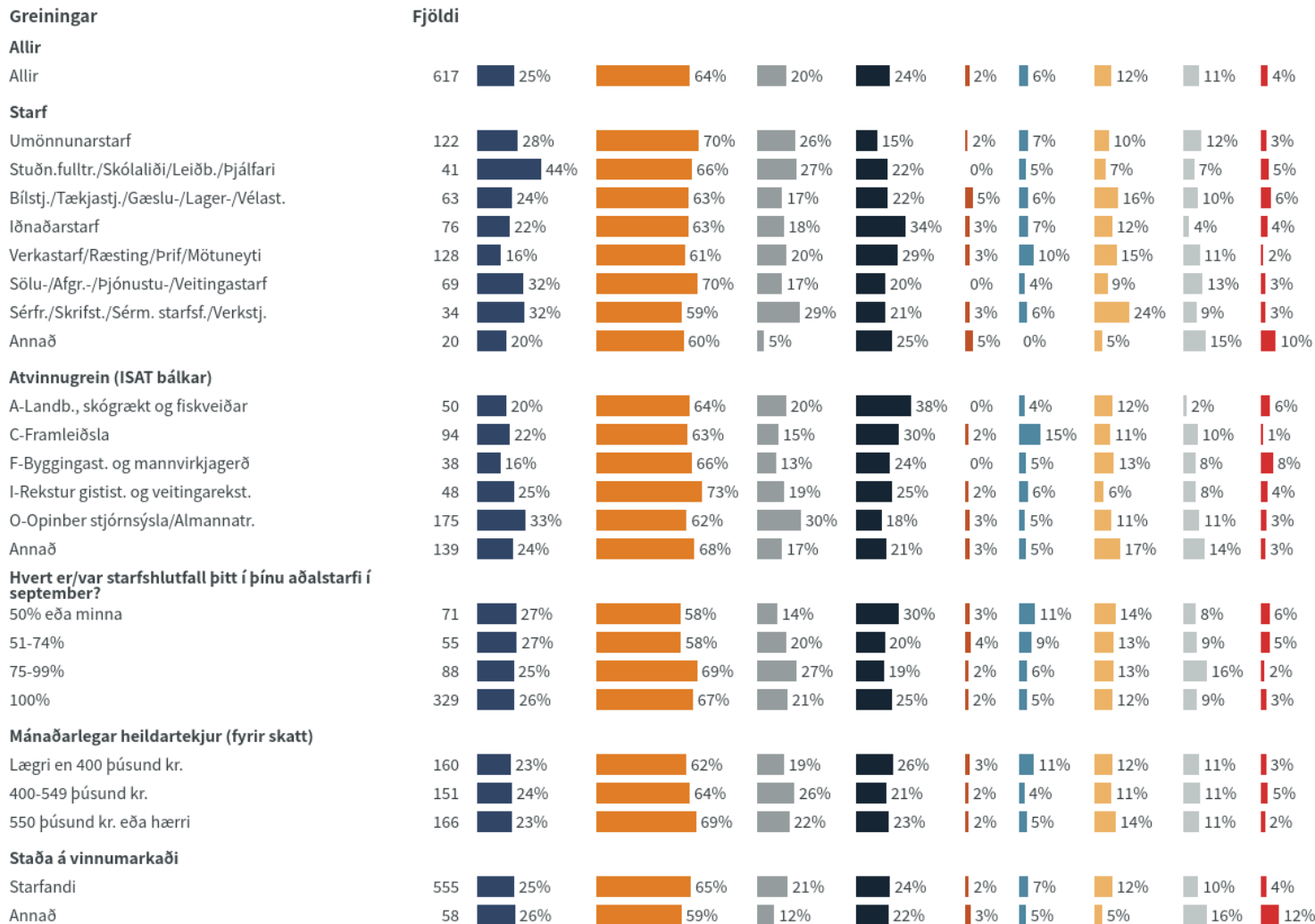
	Fjöldi	%	+/-
Með tölvupósti	397	64,3	3,8
Gegnum samfélagsmiðla (t.d. Facebook)	157	25,4	3,4
Með SMS	146	23,7	3,4
Á heimasíðu félagsins	125	20,3	3,2
Með blaði félagsins	71	11,5	2,5
Með auglýsingu í fjölmiðlum/staðarfjölmiðlum	65	10,5	2,4
Með bréfpósti	40	6,5	1,9
Á rafrænum opnum fundum (t.d. Teams fundum)	15	2,4	1,2
Ég þarf ekki upplýsingar frá félaginu	27	4,4	1,6
Fjöldi svara	1.043		
Tóku afstöðu	617	92,8	
Tóku ekki afstöðu	48	7,2	
Fjöldi svarenda	665	100,0	

Niðurstöður eru ekki birtar ef n<6

■ n = 617

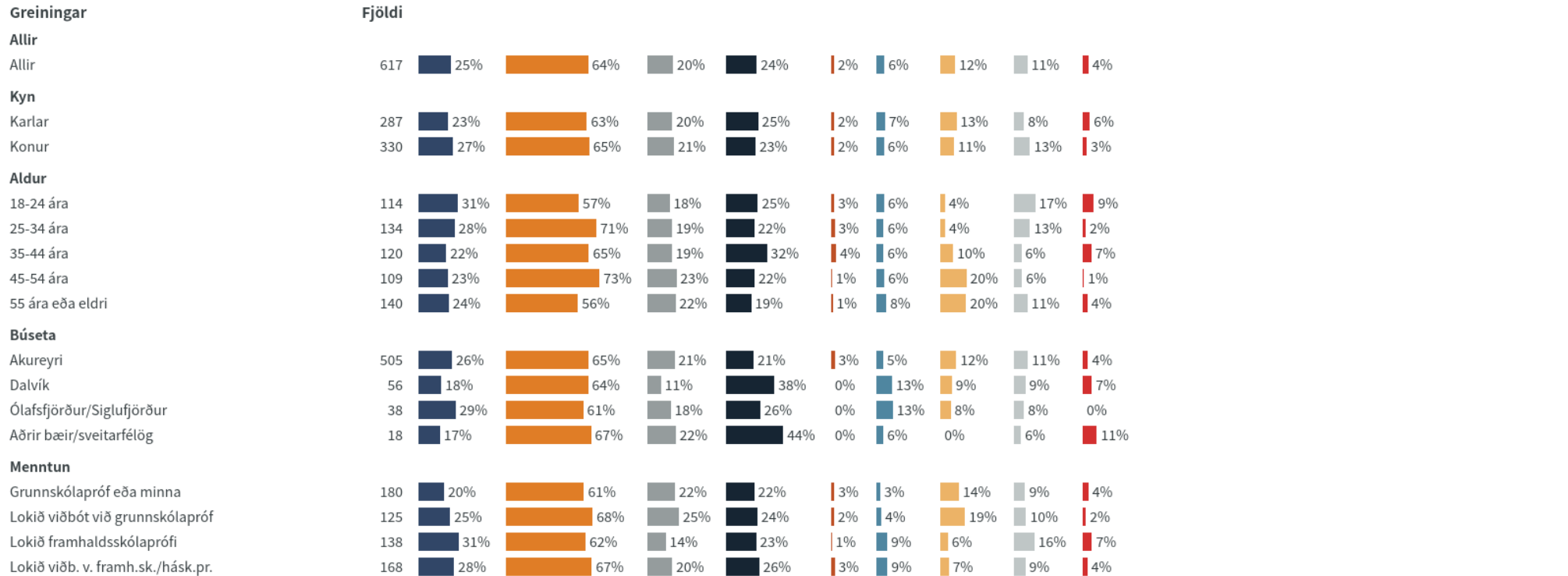


# Með hvaða hætti viltu helst og næst helst að stéttarfélagið þitt upplýsi þig um mikilvæga atburði eða breytingar?



■ Gegnum samfélagsmiðla (t.d. Facebook) 
 ■ Með tölvupósti 
 ■ Á heimasíðu félagsins 
 ■ Með SMS 
 ■ Á rafrænum opnum fundum (t.d. Teams fundum) 
 ■ Með bréfpósti 
 ■ Með blaði félagsins 
 ■ Með auglýsingu í fjölmiðlum/staðarþjónu 
 ■ Ég þarf ekki upplýsingar frá félaginu

# Með hvaða hætti viltu helst og næst helst að stéttarfélagið þitt upplýsi þig um mikilvæga atburði eða breytingar?



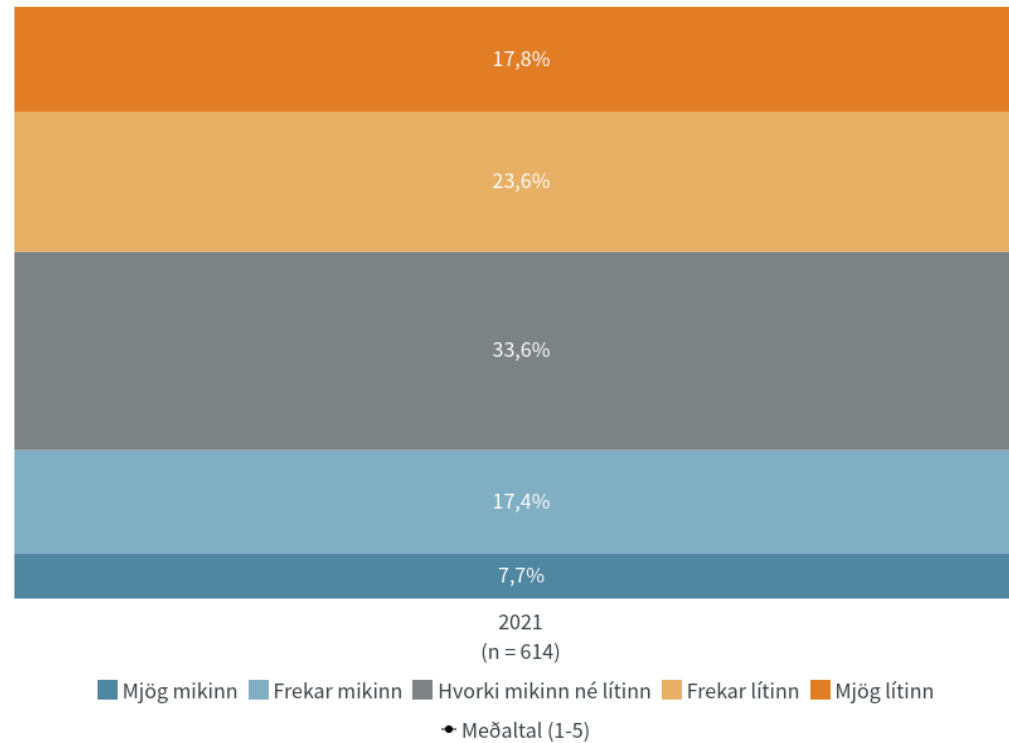
■ Gegnum samfélagsmiðla (t.d. Facebook) 
 ■ Með tölvupósti 
 ■ Á heimasíðu félagsins 
 ■ Með SMS 
 ■ Á rafrænum opnum fundum (t.d. Teams fundum) 
 ■ Með bréfpósti 
 ■ Með blaði félagsins 
 ■ Með auglýsingu í fjölmiðlum/staðarfjölmiðlum 
 ■ Ég þarf ekki upplýsingar frá félaginu

Niðurstöður eru ekki birtar ef n<6

# Hversu mikinn eða lítinn áhuga hefur þú á stjórnmálum?

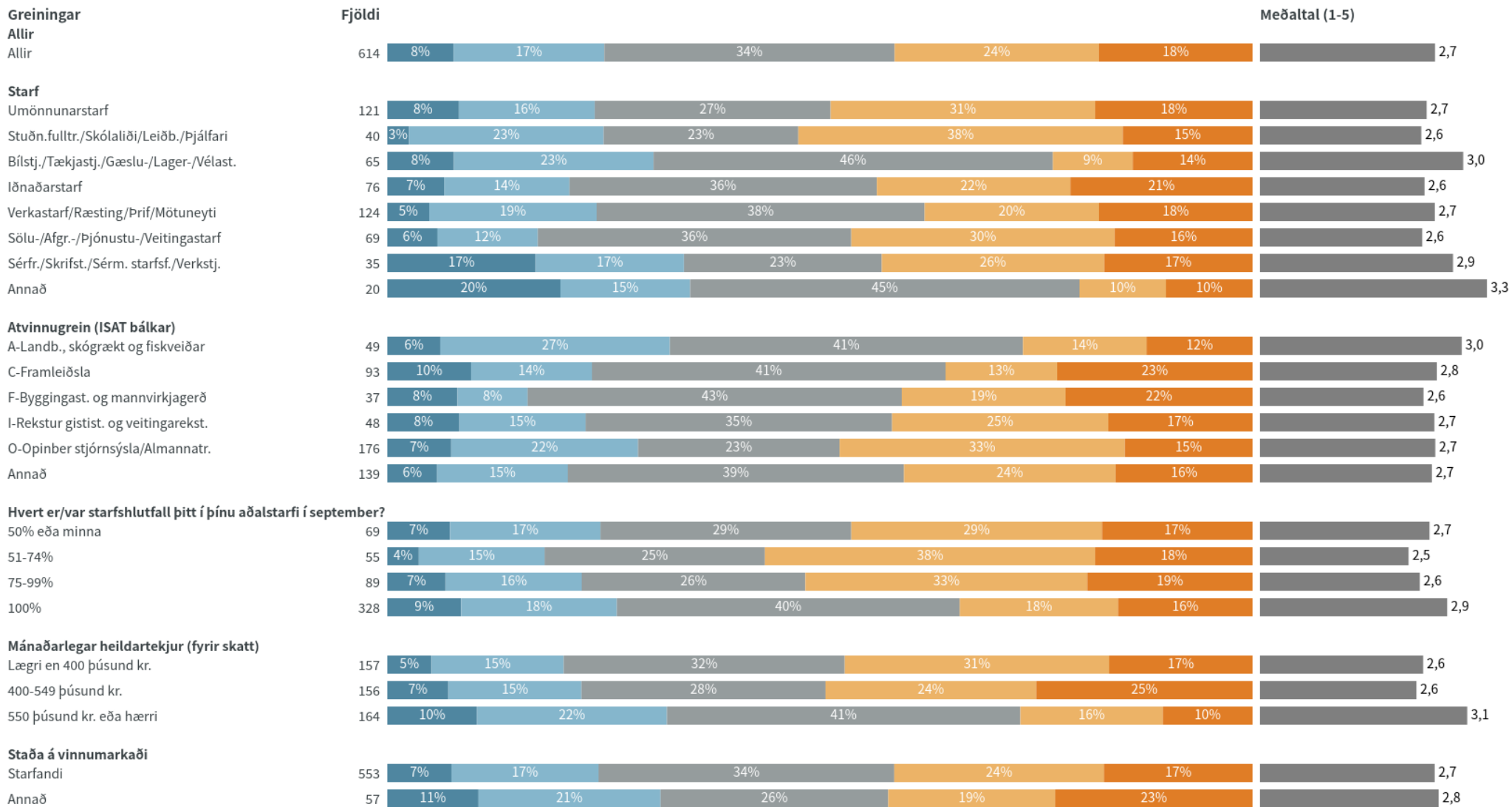
## Nýjasta mæling

	Fjöldi	% +/-
Mjög mikinn (5)	47	7,7 2,1
Frekar mikinn (4)	107	17,4 3,0
Hvorki mikinn né lítinn (3)	206	33,6 3,7
Frekar lítinn (2)	145	23,6 3,4
Mjög lítinn (1)	109	17,8 3,0
Fjöldi svara	614	
Tóku afstöðu	614	92,3
Tóku ekki afstöðu	51	7,7
Fjöldi svarenda	665	100,0
Meðaltal	2,7	
Vikmörk ±	0,1	
Staðalfrávik	1,2	





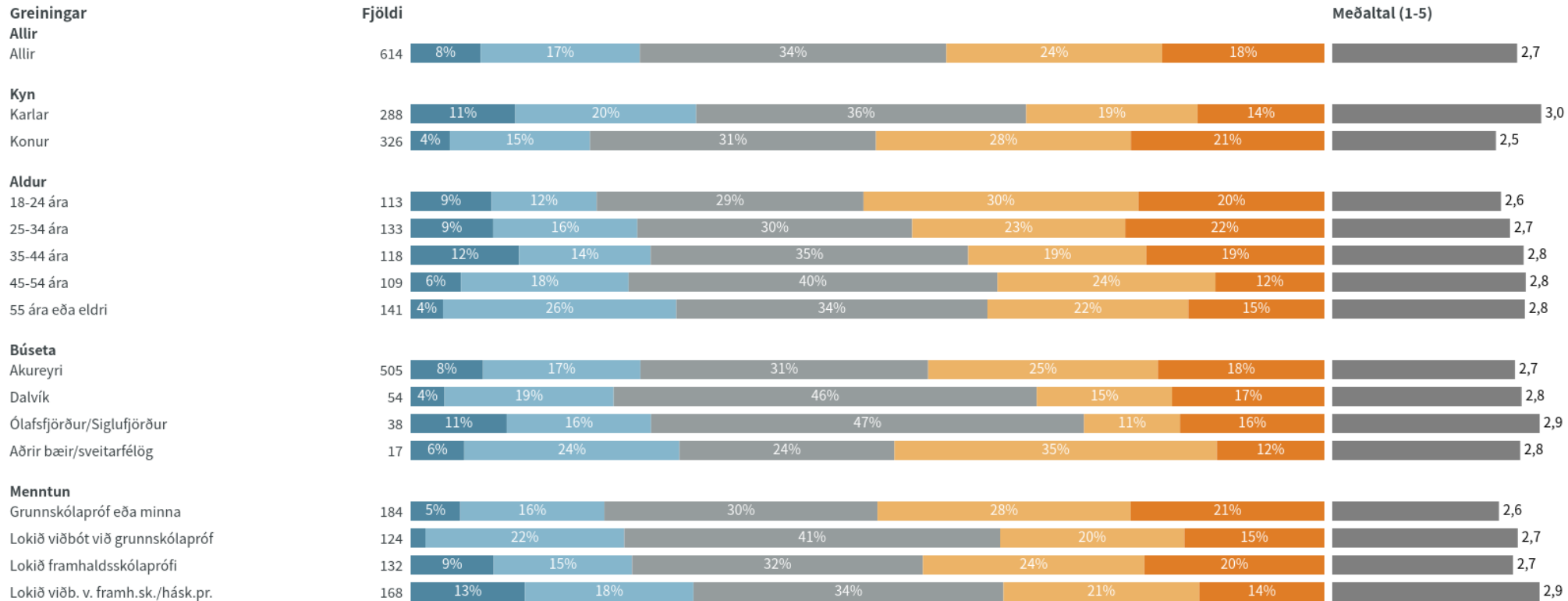
# Hversu mikinn eða lítinn áhuga hefur þú á stjórnmálum?



■ Mjög mikinn ■ Frekar mikinn ■ Hvorki mikinn né lítinn ■ Frekar lítinn ■ Mjög lítinn

Niðurstöður eru ekki birtar ef n<6

# Hversu mikinn eða lítinn áhuga hefur þú á stjórnmálum?



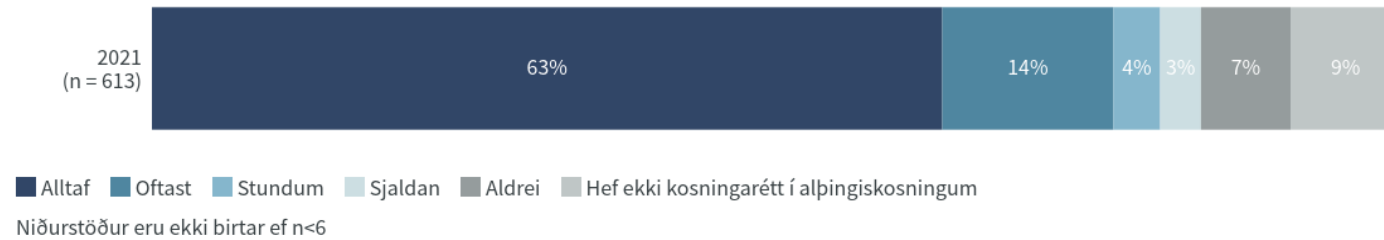
■ Mjög mikinn ■ Frekar mikinn ■ Hvorki mikinn né lítinn ■ Frekar lítinn ■ Mjög lítinn

Niðurstöður eru ekki birtar ef n<6

# Tekur þú alltaf, oftast, stundum, sjaldan eða aldrei þátt í kosningum til alþingis?

## Nýjasta mæling

	Fjöldi	% +/-
Alltaf	388	63,3 3,8
Oftast	84	13,7 2,7
Stundum	23	3,8 1,5
Sjaldan	20	3,3 1,4
Aldrei	44	7,2 2,0
Hef ekki kosningarétt í alþingiskosningum	54	8,8 2,2
Fjöldi svara	613	
Tóku afstöðu	613	92,2
Tóku ekki afstöðu	52	7,8
Fjöldi svarenda	665	100,0



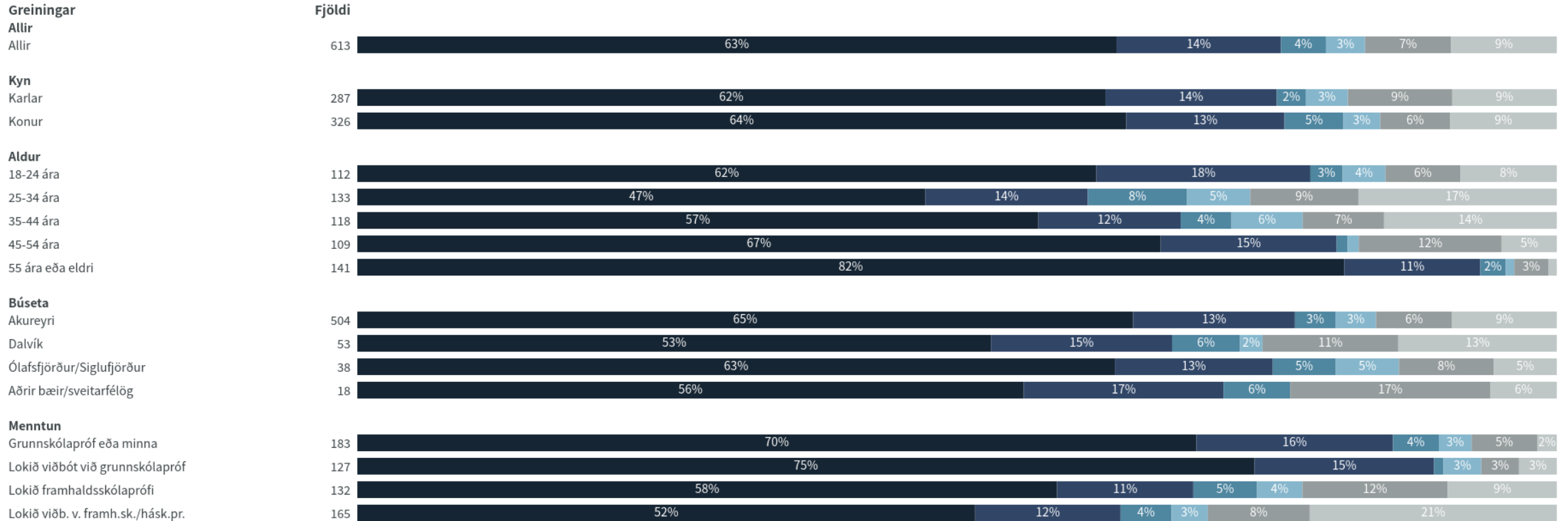
# Tekur þú alltaf, oftast, stundum, sjaldan eða aldrei þátt í kosningum til alþingis?



■ Alltaf ■ Oftast ■ Stundum ■ Sjaldan ■ Aldrei ■ Hef ekki kosningarétt í alþingiskosningum

Niðurstöður eru ekki birtar ef n<6

# Tekur þú alltaf, oftast, stundum, sjaldan eða aldrei þátt í kosningum til alþingis?



■ Alltaf ■ Oftast ■ Stundum ■ Sjaldan ■ Aldrei ■ Hef ekki kosningarétt í alþingiskosningum

Niðurstöður eru ekki birtar ef n<6

**Takk fyrir!**